

PATVIRTINTA

Jonavos rajono savivaldybės tarybos

2023 m. gruodžio 21d. sprendimu Nr. 4TS-217



JONAVOS RAJONO SAVIVALDYBĖS 2024–2030 METŲ STRATEGINIS PLĖTROS PLANAS

JONAVA, 2024

TURINYS

SANTRUMPOS.....	4
I SKYRIUS. BENDROJI INFORMACIJA	7
I.1. PLANAVIMO LAIKOTARPIS.....	7
I.2. PLANAVIMO DOKUMENTAI, KURIAIS VADOVAUTASI RENGiant SAVIVALDYBĖS STRATEGINĮ PLĖTROS PLANĄ	7
I.3. KITA SVARBI INFORMACIJA	15
II SKYRIUS. SAVIVALDYBĖS ESAMOS SITUACIJOS ANALIZĖ	17
II.1. SAVIVALDYBĖS PROBLEMŲ IR JŲ PRIEŽASČIŲ NUSTATYMAS	17
II.1.1. ĮŽANGA.....	17
II.1.2. JONAVOS RAJONO SAVIVALDYBĖS VIDINIŲ IR IŠORINIŲ VEIKSNIŲ ANALIZĖ	17
II.1.2.1. GEOGRAFINĖ PADĖTIS, DEMOGRAFINIAI RODIKLIAI IR POZICIONAVIMAS ŠALYJE.....	17
II.1.2.2. EKONOMINĖ IR VERSLO APLINKA	23
II.1.2.2.1. Pagrindiniai ekonominiai rodikliai ir verslas	23
II.1.2.2.2. Darbo rinka	26
II.1.2.2.3. Žemės ūkis ir miškininkystė	28
II.1.2.2.4. Statyba ir gyvenamasis fondas	30
II.1.2.2.5. Turizmas ir rekreacinė aplinka.....	31
II.1.2.3. ŠVIETIMAS, SPORTAS IR KULTŪRA.....	35
II.1.2.3.1. Švietimas.....	35
II.1.2.3.2. Sportas, fizinis aktyvumas	39
II.1.2.3.3. Kultūra.....	41
II.1.2.4. SOCIALINĖ APLINKA.....	45
II.1.2.4.1. Sveikatos priežiūra	45
II.1.2.4.2. Socialinė apsauga.....	49
II.1.2.4.3. Viešasis saugumas	52
II.1.2.4.4. Jaunimas, bendruomenės ir nevyriausybinės organizacijos	54
II.1.2.5. APLINKOS APSAUGA.....	58
II.1.2.6. INFRASTRUKTŪRA	60
II.1.2.6.1. Transporto infrastruktūra.....	60
II.1.2.6.2. Vandens tiekimo ir nuotekų tvarkymo infrastruktūra	63

II.1.2.6.3. Energetinė infrastruktūra	65
II.1.2.6.4. Technologinė infrastruktūra	66
II.1.2.7. VIEŠASIS VALDYMAS	68
II.1.3. PAGRINDINĖS JONAVOS RAJONO SAVIVALDYBĖS PROBLEMOS IR ESMINĖS JŲ PRIEŽASTYS	71
II.2. STIPRYBIŲ, SILPNYBIŲ, GALIMYBIŲ IR GRĖSMIŲ (SSGG) ANALIZĖ	79
II.3. SAVIVALDYBĖS NUSTATYTOS PAGRINDINĖS PROBLEMOS, KURIŲ SPRENDIMAS BŪTŲ EFEKTYVESNIS KELIŲ SAVIVALDYBIŲ/ REGIONO MASTU	104
III SKYRIUS. SAVIVALDYBĖS PLĖTROS VIZIJA	106
IV SKYRIUS. SAVIVALDYBĖS PLĖTROS TIKSLAI IR UŽDAVINIAI.....	108
V SKYRIUS. PRIEMONIŲ PLANAS	110
VI SKYRIUS. FINANSAVIMO PLANAS	130
VII SKYRIUS. SVARBIAUSI SAVIVALDYBĖS PROJEKTAI.....	131
VIII SKYRIUS. PLANO ĮGYVENDINIMO IR STEBĖSENOS NUOSTATOS	142
VIII.I. JONAVOS RAJONO SAVIVALDYBĖS STRATEGINIO PLĖTROS PLANO ĮGYVENDINIMAS	142
VIII.II. JONAVOS RAJONO SAVIVALDYBĖS STRATEGINIO PLĖTROS PLANO ĮGYVENDINIMO STEBĖSENA.....	143
PRIEDAI.....	147
1 PRIEDAS. PAGRINDINIAI PLANAVIMO DOKUMENTAI, AKTUALŪS JONAVOS RAJONO SAVIVALDYBĖS STRATEGINIAM PLANAVIMUI.....	147
2 PRIEDAS. DARNAUS VYSTYMOŠI TIKSLAI.....	148
3 PRIEDAS. PROBLEMŲ IR JŲ PRIEŽASČIŲ SCHEMOS.....	149
4 PRIEDAS. JONAVOS RAJONO STRATEGINIO PLĖTROS PLANO KOREGAVIMO / PAPILDYMO FORMA	152
5 PRIEDAS. JONAVOS RAJONO STRATEGINIO PLĖTROS PLANO METINĖS ĮGYVENDINIMO ATASKAITOS FORMA	156
6 PRIEDAS. JONAVOS RAJONO STRATEGINIO PLĖTROS PLANO ĮGYVENDINIMO ATASKAITOS FORMA	157

SANTRUMPOS

AAA	Aplinkos apsaugos agentūra
AIE	atsinaujinančių išteklių energija
AJC	atviras jaunimo centras
AJE	atvira jaunimo erdvė
AM	Aplinkos ministerija
asm.	asmuo
Baltoji knyga	Lietuvos regioninės politikos „Baltoji knyga“
BĮ	biudžetinė įstaiga
BUM	bendrojo ugdymo mokykla
d.	diena
DFP	2021–2027 metų daugiametė finansinė programa
DU	darbo užmokestis
DVT	darnaus vystymosi tikslai
EEĮ	elektros ir elektronikos įranga
EK	Europos Komisija
ES	Europos Sąjunga
EUR	euras
EVRK	Ekonominės veiklos rūšių klasifikatorius 2 red.
gyv.	gyventojas
GKI	gyvenimo kokybės indeksas
GMP	greitoji medicinos pagalba
HI	Higienos institutas
JR PT	Jonavos rajono priešgaisrinė tarnyba
JRSA	Jonavos rajono savivaldybės administracija
JRSTBP	Jonavos rajono savivaldybės teritorijos bendrojo planas keitimas
JRA	Jaunimo reikalų agentūra
JO	jaunimo organizacija
Jonavos KC	Jonavos rajono savivaldybės kultūros centras
Jonavos PASPC	Viešoji įstaiga Jonavos pirminės asmens sveikatos priežiūros centras
Jonavos SPC	Jonavos socialinių paslaugų centras
Jonavos SPP 2030	Jonavos rajono savivaldybės 2024–2030 metų strateginis plėtros planas
Jonavos ŠPT	Jonavos r. švietimo pagalbos tarnyba
Jonavos TAU	Jonavos trečiojo amžiaus universitetas
Jonavos TIC	Jonavos krašto muziejaus filialas Jonavos turizmo informacijos centras
Jonavos VB	Jonavos rajono savivaldybės Grigorijaus Kanovičiaus viešoji biblioteka
Jonavos VSB	Jonavos r. visuomenės sveikatos biuras
KPGV JPGT	Priešgaisrinės apsaugos ir gelbėjimo departamento prie VRM Kauno priešgaisrinės gelbėjimo valdybos Jonavos priešgaisrinė gelbėjimo tarnyba
KAS	kolektyviniai apsaugos statiniai

KRATC	UAB Kauno regiono atliekų tvarkymo centras
kv. m.	kvadratiniai metrai
LEA	Lietuvos energetikos agentūra
LNKC	Lietuvos nacionalinis kultūros centras
LPS „Lietuva 2030“	Lietuvos pažangos strategija „Lietuva 2030“
LR	Lietuvos Respublika
LR RPĮ	Lietuvos Respublikos Regioninės plėtros įstatymas
LR SVĮ	Lietuvos Respublikos Strateginio valdymo įstatymas
LRBP	Lietuvos Respublikos teritorijos bendrasis planas „Lietuva 2030“
LRVV	Lietuvos Respublikos Vyriausybė
m.	metai
MBA	mechaninio biologinio apdorojimo
Meno mokykla	Jonavos Janinos Miščiukaitės meno mokykla
mėn.	mėnuo
MI	materialinės investicijos
mln.	milijonas
mlrd.	milijardas
NEET	niekur nedirbantis, niekur nesimokantis jaunimas
NGEU	ES ekonomikos gaivinimo priemonė „Next Generation EU“
NGK	natūrali gyvenimo kaita
NPP	2021–2030 metų nacionalinis pažangos planas
Nr.	numeris
NT	nekilnojamasis turtas
NVO	nevyriausybinė organizacija
pab.	pabaiga
pav.	paveikslas
pr.	pradžia
proc.	procentas
proc. p.	procentinis punktas
r.	rajonas
RPP	2022–2030 metų regionų plėtros programa
sav.	savivaldybė
Savivaldybė	Jonavos rajono savivaldybė
SP	socialinės paslaugos
SPP	strateginis plėtros planas
SSGG	stiprybės, silpnybės, galimybės, grėsmės
SVV	smulkus ir vidutinis verslas
ŠVIS	švietimo valdymo informacinė sistema
t. y.	tai yra
Taryba	Jonavos rajono savivaldybės taryba
TLK	teritorinė ligonių kasa

trln.	trilijonas
TUI	tiesioginės užsienio investicijos
tūkst.	tūkstantis
UAB	uždara akcinė bendrovė
VBE	valstybiniai brandos egzaminai
VDA	Valstybinė duomenų agentūra
VERT	Valstybinė energetikos reguliavimo tarnyba
vnt.	vienetai
VšĮ	viešoji įstaiga
VTIS	valstybės tarnybos informacinė sistema
VVG	vietos veiklos grupė
žr.	žiūrėti
ŽŪK	žemės ūkio kooperatyvas

I SKYRIUS. BENDROJI INFORMACIJA

I.1. PLANAVIMO LAIKOTARPIS

Jonavos rajono savivaldybė (toliau – Savivaldybė) vadovaujasi Jonavos rajono savivaldybės strateginiu plėtros planu iki 2027 metų¹.

2023 m. Jonavos rajono savivaldybės administracija inicijavo strateginio plėtros plano atnaujinimą, kurio metu parengtas naujo planavimo laikotarpio – 2024–2030 metų – strateginis plėtros planas (toliau – SPP). Naujasis Jonavos rajono savivaldybės 2024–2030 metų strateginis plėtros planas (toliau – Jonavos SPP 2030) rengiamas, atsižvelgiant ir į išorės veiksnius: 2021–2027 metų ES finansinę perspektyvą, 2020-2021 m. vykusią COVID-19 pandemiją, 2022 m. vasario 24 d. prasidėjusį Rusijos karą su Ukraina bei dėl to išaugusius karo pabėgėlių srautus į Lietuvą, kintančius energetikos kaštus, Strateginio valdymo metodiką² ir kitus veiksnius.

I.2. PLANAVIMO DOKUMENTAI, KURIAIS VADOVAUTASI RENGIANČI SAVIVALDYBĖS STRATEGINĮ PLĖTROS PLANĄ

Strateginio planavimo dokumentų sistema apima ilgalaikes bendrąsias pasaulio, Europos Sąjungos (toliau – ES) ir Lietuvos Respublikos (toliau – LR) planavimo dokumentų nuostatas, kurios perkeliamos į trumpesnės trukmės planavimo dokumentus, savivaldybių strateginio planavimo dokumentus. Vienu planavimo dokumentų nuostatos turi atsispindėti kituose susijusiuose dokumentuose ir vieni kitiems neprieštarauti. Pagrindiniai pasaulio, ES ir LR planavimo dokumentai, aktualūs laikotarpiui iki 2030 m., nurodyti 1 priede.

Siekiant užtikrinti darnų pasaulio valstybių vystymąsi, 2015 m. Jungtinių Tautų Generalinė Asamblėja priėmė rezoliuciją „**Keiskime mūsų pasaulį: Darnaus vystymosi darbotvarkė iki 2030 m.**“, kurioje apibrėžiami 17 *darnaus vystymosi tikslų* (toliau – DVT). DVT remiasi trimis pamatiniais matmenimis - ekonomikos augimu, visuomenės gerove ir aplinkos kokybe (žr. 2 priedą). 2021 m. pagal DVT įgyvendinimo indeksą Lietuva užėmė 31 vietą iš 193 JT priklausančių valstybių narių (2020 m. - 36 vietą iš 193). Palyginimui, Estija 2021 m. užėmė 10, Lenkija – 15, Latvija – 22 vietas. 2021 m. Lietuva buvo pilnai pasiekusi 15 tikslą „Miškai, žemė, biologinė įvairovė“. Didžiausi iššūkiai kyla dėl 13 DVT „Kova su klimato kaita“, 2 DVT „Kova su badu“, 10 DVT „Nelygybės mažinimas“, 14 DVT „Vandenyne ir jūrų išteklių“ ir 17 DVT „Partnerystės įgyvendinant tikslus“ pasiekimo.

Darnaus ES vystymosi siekiama prisidedant prie strategijos „**Europa 2030**“, kurioje suformuoti 6 tikslai (žr. 1 pav.).

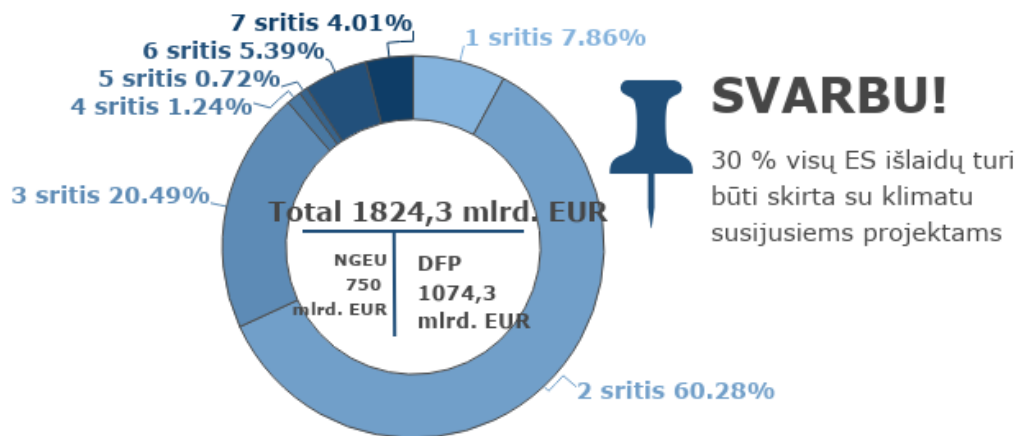
¹ Patvirtintu Jonavos rajono savivaldybės tarybos 2019 m. lapkričio 21 d. sprendimu Nr. TS-220.

² Patvirtintą Lietuvos Respublikos Vyriausybės (toliau – LRV) 2021 m. balandžio 28 d. nutarimu Nr. 292 „Dėl Lietuvos Respublikos strateginio valdymo įstatymo, Lietuvos Respublikos regioninės plėtros įstatymo 4 straipsnio 3 ir 5 dalių, 7 straipsnio 1 ir 4 dalių ir Lietuvos Respublikos biudžeto sandaros įstatymo 14 straipsnio 3 dalies įgyvendinimo“ (LRV 2022 m. gruodžio 14 d. nutarimo Nr. 1264 redakcija, su visais aktualiais pakeitimais).



1 pav. „Europa 2030“ tikslai

Šaltinis: sudaryta autorių pagal <https://www.consilium.europa.eu/lt>



2 pav. ES biudžetas (DFP ir NGEU) pagal išskiriamas sritis

Šaltinis: sudaryta autorių pagal <https://www.consilium.europa.eu/lt>

2020 m. gruodžio 16 d. ES Taryba patvirtino **2021–2027 metų daugiametę finansinę programą** (toliau – DFP) su 1074,3 mlrd. EUR biudžetu 27 ES valstybėms narėms 2018 m. kainomis, įskaitant Europos plėtros fondo integravimą.

Dėl pasaulyje siautusios COVID-19 pandemijos, buvo papildomai suformuota nauja ES ekonomikos gaivinimo priemonė „Next Generation EU“ (toliau – NGEU), kurios pagrindu skirta dar 750 mlrd. EUR valstybių narių ekonomikų atsigavimui.

Taigi, ES ateinančiu periodu iš viso valstybėms narėms skirta 1,8 trln. EUR šiose išlaidų srityse:

- ✓ 1 sritis – Bendroji rinka, inovacijos, skaitmeninė ekonomika;
- ✓ 2 sritis – Sanglauda ir vertybės;
- ✓ 3 sritis – Gamtos ištekliai ir aplinka
- ✓ 4 sritis – Migracija ir sienų valdymas;
- ✓ 5 sritis – Saugumas ir gynyba;
- ✓ 6 sritis – Kaimyninės šalys ir pasaulis;
- ✓ 7 sritis – Europos viešasis administravimas.

Finansavimas išlaidų sritims padalintas, prioritetą teikiant žaliajai ir skaitmeninei pertvarkoms (žr. 2 pav.). Iš NGEU priemonės finansuojamos 1, 2 ir 3 sritys, iš DFP – visos sritys.

Pagal 2021-2027 m. Europos Sąjungos fondų investicijų programą³ Lietuvai skirta beveik 6 mlrd. EUR investicijų. ES fondų lėšos Lietuvoje investuojamos pagal šiuos prioritetus:

- ✓ *1 PRIORITETAS. PAŽANGESNĖ LIETUVA* – ekonomikos konkurencingumas ir transformacija į aukštesnės pridėtinės vertės ekonomiką.
- ✓ *2 PRIORITETAS. ŽALESNĖ LIETUVA* – perėjimas prie švarios energetikos, žaliosios investicijos, žiedinė ekonomika, prisitaikymas prie klimato kaitos, ekstremalių klimato reiškinių rizikos prevencija bei jos valdymas.
- ✓ *3 PRIORITETAS. GERIAU SUJUNGTA LIETUVA* – skaitmeninis junglumas, tarpvalstybinis bei nacionalinis, regiono ir vietos judumas, tvarus, pažangus, saugus ir įvairiarūšis transeuropinio transporto tinklas.
- ✓ *4 PRIORITETAS. SOCIALIAI ATSAKINGESNĖ LIETUVA* – užimtumo, švietimo, socialinės įtraukties ir kultūros politikos sričių investicijos į žmones ir sistemas.
- ✓ *5 PRIORITETAS. PILIEČIAMS ARTIMESNĖ LIETUVA* - tvari ir integruota miestų ir kaimų plėtra ir vietos iniciatyvos, siekiant reaguoti į demografinius iššūkius ir mažinti socialinius ir ekonominius skirtumus.
- ✓ *6 PRIORITETAS. INOVATYVŪS SPRENDIMAI* – siekiant įveikti anksčiau kilusius arba naujai kylančius iššūkius socialinėje, švietimo, sveikatos srityse, bus stiprinamos paslaugų ir pagalbos sistemos, investuojant į paslaugų kokybę, įvairovės ir prieinamumo didinimą, ir ieškant naujų problemų sprendimo būdų;
- ✓ *7 PRIORITETAS. GERINTI SKAITMENINĮ JUNGLUMĄ* – prisidedama prie skaitmeninės atskirties mažinimo ir naujų skaitmeninių technologijų diegimo;
- ✓ *8 PRIORITETAS. TVARUS JUDUMAS MIESTUOSE* - 18 Lietuvos didžiųjų miestų ir

kurortų darnaus judumo miestų planuose numatytų atitinkamų priemonių finansavimas.

LR Strateginio valdymo įstatyme (toliau – LR SVĮ)⁴ numatyti strateginio valdymo sistemos principai (žr. 3 pav.), planavimo dokumentų lygmenys, tipai, jų tarpusavio sąsajos, planavimo dokumentų finansavimas, strateginio valdymo sistemos valdysena. Pagal LR SVĮ Strateginio planavimo dokumentai skirstomi į:

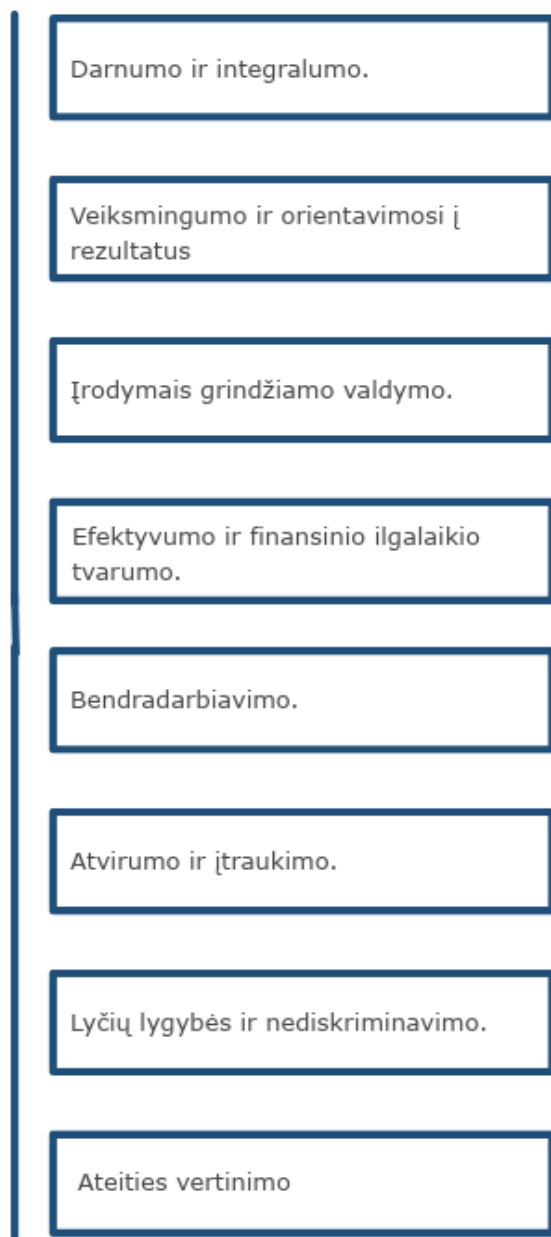
- ✓ strateginio lygmens – 10 ir daugiau metų trukmės planavimo dokumentai, kuriuose nustatomi strateginiai tikslai, pažangos uždaviniai, kiti elementai;
- ✓ programavimo lygmens – 4–10 metų trukmės planavimo dokumentai, kuriuose nustatomi strateginio lygmens planavimo dokumentų įgyvendinimo būdai ir sąlygos (pažangos uždaviniams įgyvendinti skirtos pažangos priemonės, jų lėšų poreikis ir kita). Programavimo lygmens planavimo dokumentai gali būti nacionaliniai, regionų arba savivaldybių;
- ✓ veiklos lygmens – planavimo dokumentai, kuriuose detalizuojamas programavimo lygmens planavimo dokumentuose nustatytų pažangos priemonių ir (arba) projektų įgyvendinimas, nurodomos tęstinės veiklos priemonės ir tam reikalingos lėšos.

Vadovaujantis LR SVĮ, yra parengta **Strateginio valdymo metodika**⁵, detalizuojanti strateginio valdymo principų įgyvendinimą, planavimo dokumentų rengimo tvarką, tvirtinimo, įgyvendinimo, stebėsenos, vertinimo, atsiskaitymo už pasiektus rezultatus procesų organizavimą, nustato reikalavimus planavimo dokumentų struktūrai ir turiniui, reglamentuoja institucijų, dalyvaujančių planavimo dokumentų rengimo, įgyvendinimo ir atskaitomybės procesų valdyme, atsakomybes ir funkcijas. Vadovaujantis šia metodika, rengiami ir savivaldybių SPP.

³ Europos Komisijos (toliau – EK) patvirtinta 2022 m. rugpjūčio 3 d.

⁴ Priimtas LR Seimo 2020 m. birželio 25 d. NR. XIII-3096 (suvestinė redakcija nuo 2023-04-01) (su visais aktualiais pakeitimais).

⁵ Patvirtinta LR Vyriausybės 2021 m. balandžio 28 d. nutarimu Nr. 292 (suvestinė redakcija nuo 2023-04-01 iki 2026-06-30) (su visais aktualiais pakeitimais).



3 pav. Strateginio valdymo sistemos principai
Šaltinis: sudaryta autorių pagal LR SVĮ

Aštuonioliktoje LRV programoje⁶ nurodyta 12 Vyriausybės misijų ir jų pagrindimas (žr. 4 pav.), taip pat įgyvendinimo sėkmės rodikliai, prioritetiniai projektai.

Lietuvos pažangos strategija „Lietuva 2030“⁷ yra ilgesnės nei 10 metų trukmės strateginio lygmens planavimo dokumentas,

⁶ Patvirtinta 2020 m. gruodžio 11 d. LR Seimo nutarimu Nr. XIV-72.

kuriame nurodoma valstybės pažangos vizija („Lietuva – sumani šalis, kurioje gera gyventi ir dirbti“), jai įgyvendinti skirtos valstybės vystymosi kryptys („Sumani visuomenė“, „Sumani ekonomika“, „Sumanus valdymas“) ir poveikio rodikliai, atspindintys siekiamus socialinės, ekonominės ir aplinkos būklės pokyčius šalies mastu.

2022 m. pradėta rengti Lietuvos pažangos strategija „Lietuva 2050“.

1	MISIJA	Vienodos starto pozicijos visiems Lietuvos žmonėms (10 projektų)
2	MISIJA	Asmenybės ir visuomenės gyvenimo kokybę keičianti kultūra (7 projektai)
3	MISIJA	Socialiai pažeidžiamiausių visuomenės grupių įgalinimas (6 projektai)
4	MISIJA	Ilgas ir visavertis žmogaus gyvenimas (5 projektai)
5	MISIJA	Aukštos pridėtinės vertės ekonomika (9 projektai)
6	MISIJA	Lietuvos žaliasis kursas (6 projektai)
7	MISIJA	Darni Lietuvos regionų plėtra (3 projektai)
8	MISIJA	Atkurtas pasitikėjimas teisingumo sistema (5 projektai)
9	MISIJA	Visuomenės poreikius atitinkantis viešasis sektorius (3 projektai)
10	MISIJA	Atsakinga finansų politika (4 projektai)
11	MISIJA	Stipri ir saugi Lietuva (7 projektai)
12	MISIJA	Stiprėjanti Lietuvos įtaka (5 projektai)

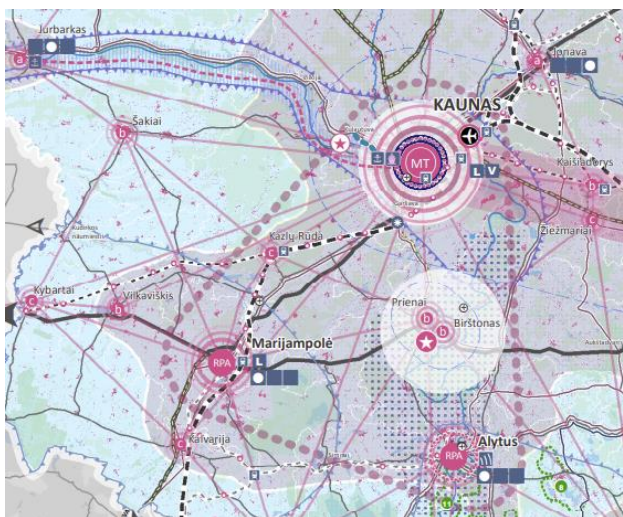
4 pav. XVIII LR Vyriausybės programos pagrindinės gairės

Šaltinis: sudaryta autorių pagal XVIII LRV programą

⁷ Patvirtinta 2012 m. gegužės 15 d. LR Seimo nutarimu Nr. XI-2015.

LR teritorijos bendrasis planas „Lietuva 2030“ (toliau – LRBP)⁸ yra pamatinis erdvinio Lietuvos teritorijos planavimo dokumentas, integruojantis šalies sektorinių strategijų, programų ir planų nuostatas. LRBP vizija galios iki 2050 m., sprendiniai – iki 2030 m.

Pagal LRBP sprendinius, Jonavos rajono savivaldybė priskirtina Pietų Lietuvos partnerysčių grupei, apimančiai Kauną, Marijampolę ir Alytų, tačiau susieta tik regioniniu lygmeniu veikiančiais funkciniais ryšiais (žr. 5 pav.). Savivaldybėje prioritetas teikiamas pramonės ir gamybos ekonominių veiklų vystymui.



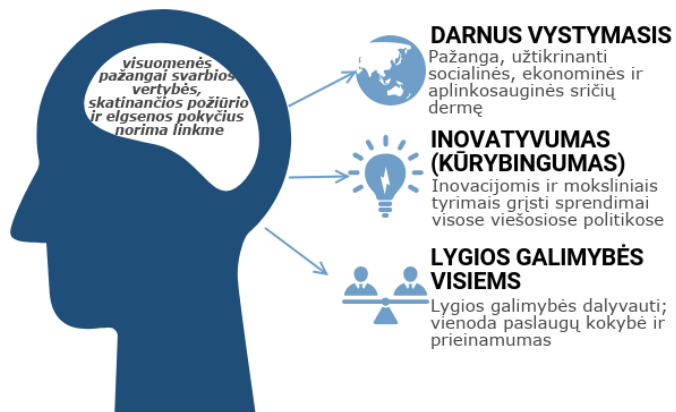
5 pav. Ištrauka iš LRBP

Šaltinis: sudaryta autorių pagal LRBP

Siekiant transeuropinio tinklo (TEN-T) vystymo, planuojamas Šiaulių regiono junglumo didinimas su Kėdainių, Jonavos ir Kauno rajonais. Per Jonavos r. sav. planuojama „Rail Baltica“ geležinkelio vėžė, stotelė Jonavoje. Savivaldybėje numatoma plėtoti susiekimą vandens keliais, konkrečiai Neries upe – nuo Kauno iki Jonavos.

LRBP išskiriami atskiri miestovaizdžiai (jų tarpe ir Jonavos), kurie priskiriami gausiam Pietų Lietuvos partnerysčių grupės kultūros paveldo išteklių arealui. Todėl labai svarbus jų įveiklinimas.

2021–2030 metų nacionaliniame pažangos plane (toliau – NPP)⁹ yra įtvirtinami 3 horizontalieji principai (žr. 6 pav.).



6 pav. Horizontalieji NPP principai

Šaltinis: sudaryta autorių pagal NPP

NPP išskirti 5 sisteminiai iššūkiai, kuriuos numatoma spręsti per ateinančią dešimtmetį (žr. 7 pav.), bei 10 strateginių (teminių), tarpusavyje susijusių, neprioritetizuojamų tikslų (žr. 8 pav.), kuriems pasiekti nustatyti pažangos uždaviniai, turintys platesnę horizontaliąją dimensiją.



7 pav. Penki sisteminiai iššūkiai, kuriuos numatoma spręsti NPP

Šaltinis: sudaryta autorių pagal NPP

⁸ Patvirtintas LRV 2021 m. rugsėjo 9 d. sprendimu Nr. 789.

⁹ Patvirtintas 2020 m. rugsėjo 9 d. LRV nutarimu Nr. 998 (LRV 2021 m. rugsėjo 29 d. nutarimo Nr. 797 redakcija) (su visais aktualiais pakeitimais)

1	Pereiti prie mokslo žiniomis, pažangiosiomis technologijomis, inovacijomis grįsto darnaus ekonomikos augimo ir didinti šalies tarptautinį konkurencingumą
2	Didinti gyventojų socialinę gerovę ir įtraukti, stiprinti sveikatą ir gerinti Lietuvos demografinę padėtį
3	Didinti švietimo įtrauktį ir veiksmingumą, siekiant atitikties asmens ir visuomenės poreikiams
4	Stiprinti tautinį ir pilietinį tapatumą, didinti kultūros skvarbą ir visuomenės kūrybingumą
5	Gerinti transporto, energetinį ir skaitmeninį vidinį ir išorinį junglumą
6	Užtikrinti gerą aplinkos kokybę ir gamtos išteklių naudojimo darną, švelninti Lietuvos poveikį klimato kaitai ir didinti atsparumą jos poveikiui
7	Tvariai ir subalansuotai vystyti Lietuvos teritoriją ir mažinti regioninę atskirtį
8	Didinti teisinės sistemos ir viešojo valdymo veiksmingumą
9	Stiprinti Lietuvos įtaką pasaulyje ir ryšius su diaspora
10	Stiprinti nacionalinį saugumą

8 pav. NPP strateginiai tikslai

Šaltinis: sudaryta autorių pagal NPP

Regioniniu lygmeniu reikšmingas Lietuvos Respublikos regioninės plėtros įstatymas (toliau – LR RPI)¹⁰, kuris nurodo nacionalinės regioninės politikos tikslą – skatinti tolygią ir tvarią plėtrą visoje valstybės teritorijoje.

Pagal LR RPI nacionalinę regioninę politiką formuoja ir įgyvendina Nacionalinė regioninė plėtros taryba (kolegiali LRV ir LR Vidaus reikalų ministerijos institucija), kaip patariamoji institucija, ir Regionų plėtros tarybos (apskričių savivaldybių įsteigti juridiniai asmenys), kaip įgyvendinančios institucijos. Kauno regiono plėtros taryba įsteigta 2020 m. lapkričio 30 d.

¹⁰ Priimtas LR Seimo 2000 m. liepos 20 d. Nr. VIII-1889 (suvestinė redakcija nuo 2022-01-01).

¹¹ Patvirtinta 2022 m. birželio 29 d. LRV sprendimu Nr. 713.

Nacionalinės regioninės politikos įgyvendinimas planuojamas šiuose planavimo dokumentuose: 1) Regionų plėtros programoje; 2) kitose LRV tvirtinamose plėtros programose, kuriomis įgyvendinamos LR teritorijos bendrajame plane nustatytos regioninio vystymo nuostatos; 3) Regionų plėtros planuose.

2022–2030 metų regionų plėtros programa¹¹ (toliau – RPP) prisideda prie NPP 7 strateginio tikslo – tvariai ir subalansuotai vystyti Lietuvos teritoriją ir mažinti regioninę atskirtį – įgyvendinimo. RPP numatomos investicijos į regionus, kuriomis siekiama ekonominės, socialinės ir teritorinės sanglaudos. RPP numatyta, kad 2021–2027 metų laikotarpiu iš ES struktūrinių fondų Kauno regionui skiriama 309 612,3 tūkst. EUR.

Naujo finansavimo periodo **2022-2030 m. Kauno regiono plėtros plane**¹² numatyta 16 pažangos priemonių žaliosios infrastruktūros plėtojimui, praeityje užterštų ir pažeistų urbanizuotų teritorijų sutvarkymui, rūšiuojamojo atliekų surinkimo skatinimui, aplinkos oro monitoringo stiprinimui, geriamojo vandens tiekimo ir nuotekų tvarkymo paslaugų prieinamumo didinimui, darnaus judumo miestuose skatinimui, socialinio būsto plėtrai, asmenų su intelekto/ psichikos negalia institucinės globos pertvarkos vykdymui, nestacionarių/ bendruomeninių socialinių paslaugų ir socialinių paslaugų senyvo amžiaus asmenims plėtrai, visuomenės sveikatą stiprinančių priemonių vykdymui, ilgalaikės priežiūros paslaugų plėtojimui, juodųjų dėmių bei avaringų vietų skaičiaus mažinimui, įvairialypio švietimo plėtojimui, darbo vietų pasiekiamumo ir viešųjų paslaugų prieinamumo didinimui.

Lietuvos regioninės politikos „Baltojoje knygoje“ (toliau – Baltoji knyga)¹³

¹² Patvirtintas 2023 m. vasario 23 d. Kauno regiono kolegijos sprendimu Nr. 6KS-8.

¹³ Patvirtinta 2017 m. gruodžio 15 d. Nacionalinės regioninės plėtros tarybos.

nacionalinės regioninės politikos tikslui pasiekti iškelti 4 uždaviniai. Viename jų teigiama, kad esamos 10 apskričių yra būtinos, siekiant tolygiau visų šalies gyventojų užimtumo ir per protingą laiką pasiekiamų paslaugų, tačiau apskričių ribos negali sudaryti kliūčių greitos ir sėkmingos regionų plėtros ir bendradarbiavimo iniciatyvoms.

Pagal Baltąją knygą, LRV parengė regioninės politikos prioritetus ir Veiksmų planą. **Nacionaliniu regioninės politikos prioritetų iki 2030 metų projekte**¹⁴, pateikiamos Kauno regiono plėtros taryboje patvirtintos Kauno regiono specializacijos kryptys: sumani pramonė ir logistika, mokslo technologijos ir inovacijos, sveikatos priežiūra ir sveikatos stiprinimas, kultūrinės ir kūrybinės industrijos, turizmas.

Šiuo metu savivaldybė vadovaujasi **Jonavos rajono savivaldybės teritorijos bendrojo plano keitimu**¹⁵ (toliau – JRSTBP), *Jonavos miesto teritorijos bendruoju planu*¹⁶ bei *Jonavos rajono savivaldybės Šilų kaimo teritorijos bendruoju planu*¹⁷, *Jonavos rajono savivaldybės Užsalių kaimo teritorijos bendruoju planu*¹⁸, *Ruklos miestelio teritorijos bendruoju planu*¹⁹, *Žeimių miestelio teritorijos bendruoju planu*²⁰.

Jonavos miestas priskiriamas III lygmens a kategorijos šalies lokaliniam centrui. Kiti urbanistiniai centrai: Rukla, Šveicarija, Užsaliai, Kulva, Žeimiai, Bukonys, Šilai, Upninkai.

Didžiausiu rekreaciniu potencialu Savivaldybėje pasižymi Šventosios ir Neries slėniai, išskiriamos šios rekreacijos rūšys: mokomasis lankymas, pažintinis, poilsinis sportinis, kaimo turizmas, pramoginė ir sportinė

rekreacija, verslinė rekreacija. Daugiausiai nekilnojamojo kultūros paveldo objektų susitelkę Žeimiuose, Jonavoje, Šiluose.

JRSTBP nurodyta, kad Savivaldybėje svarbu eksploatuoti esamas pramoninėse teritorijose Jonavos m. šiauriniame ir rytiniame rajonuose, įveiklinti numatytą teritoriją Ruklos seniūnijoje. Kasybos sektorius Savivaldybėje tai pat turi vystymo perspektyvas dėl žvyro karjerų gausos.

Pagal JRSTBP, numatoma skatinti intensyvių ūkininkavimą našiose žemėse, ekologinį ūkininkavimą žemėse, esančiuose arti rekreacinių teritorijų, ir tausojantį ūkininkavimą, netradicines ar alternatyvias žemės ūkio veiklas mažiau našiose žemėse.

Šiuo metu Savivaldybė vadovaujasi **Jonavos rajono savivaldybės strateginiu plėtros planu iki 2027 metų**²¹, kuriame nustatyta Savivaldybės plėtros vizija:

Jonavos rajonas – darnus sumanios pramonės, logistikos, inovacijų ir krašto apsaugos centras puoselėjantis daugiakultūrines tradicijas, išsiskiriantis išplėtotą, palankia šeimai ir draugiška aplinkai infrastruktūra. Tai kraštas, kuriame patogų gyventi, dirbti, leisti laisvalaikį ir auginti vaikus.

SPP suformuluoti 4 prioritetai, 14 tikslų, 38 uždaviniai ir 206 priemonės. Daugiausiai priemonių (90) buvo numatyta II prioriteto įgyvendinimui (aukštos gyvenimo kokybės, socialiai atsakingo ir saugaus rajono vystymui), mažiausiai (31) – I prioriteto įgyvendinimui (pažangios ir konkurencingos ekonomikos plėtojimui), III prioriteto įgyvendinimui (geriau

¹⁴ Patvirtintos 2017 m. gruodžio 7 d. Kauno regiono plėtros tarybos posėdyje.

¹⁵ Patvirtintas 2017 m. gruodžio 21 d. Jonavos rajono savivaldybės tarybos sprendimu Nr. ITS-295.

¹⁶ Patvirtintas 2011 m. vasario 17 d. Jonavos rajono savivaldybės sprendimu Nr. ITS-47.

¹⁷ Patvirtintas 2018 m. liepos 26 d. Jonavos rajono savivaldybės sprendimu Nr. ITS-167.

¹⁸ Patvirtintas 2023m. vasario 2 d. Jonavos rajono savivaldybės sprendimu.

¹⁹ Patvirtintas 2012 m. spalio 25 d. Jonavos rajono savivaldybės sprendimu Nr. ITS-279.

²⁰ Patvirtintas 2012 m. rugšėjo 20 d. Jonavos rajono savivaldybės sprendimu Nr. ITS-255.

²¹ Patvirtintas 2019 m. lapkričio 21 d. Jonavos rajono savivaldybės tarybos sprendimu Nr. ITS-220.

sujungto, darnios aplinkos rajono su modernia infrastruktūra vystymui) numatyta 50 priemonių, IV prioriteto (patrauklios, efektyvios ir piliečiams atviros savivaldos plėtojimui) įgyvendinimui – 35 priemonės.

Savivaldybė kiekvienais metais rengia strateginius veiklos planus. Šiuo metu aktualus **Jonavos rajono savivaldybės 2023–2025 metų strateginiu veiklos planas**²², kuriame suformuotos 8 programos:

- ✓ Švietimo, kultūros ir sporto programa (01 programa);
- ✓ Socialinės apsaugos plėtojimo programa (02 programa);
- ✓ Sveikatos apsaugos programa (03 programa);
- ✓ Ekonominio konkurencingumo didinimo programa (04 programa);
- ✓ Žemės ūkio plėtros ir melioracijos programa (05 programa);
- ✓ Aplinkos, kraštovaizdžio ir viešosios apsaugos programa (06 programa);
- ✓ Savivaldybės objektų priežiūros, modernizavimo ir plėtros programa (07 programa);
- ✓ Savivaldybės valdymo ir pagrindinių funkcijų vykdymo programa (08 programa).

Savivaldybės teritorijoje veikia Jonavos rajono vietos veiklos grupė (toliau – VVG), kurios atstovaujama teritorija – Savivaldybės teritorija be Jonavos miesto. Jonavos rajono VVG yra parengusi **2014–2020 m. Jonavos rajono vietos plėtros strategiją**²³, kurios įgyvendinimo laikotarpis baigsis 2023 m. rugsėjo 1 d. Jonavos rajono VVG yra pradėjusi rengti naujo

finansavimo periodo, t. y. 2024–2027 m. Jonavos rajono vietos plėtros strategiją.

Savivaldybės teritorijoje taip pat veikia Jonavos miesto VVG, kuri įgyvendina **Jonavos miesto VVG strategiją** (aktuali iki 2023-09-01). Jonavos miesto VVG taipogi yra pradėjusi rengti naujo finansavimo periodo, t. y. 2023-2029 m. Jonavos miesto vietos plėtros strategiją.

Galiojantys aktualūs ilgalaikės, vidutinės bei trumpalaikės trukmės strateginio bei teritorijų planavimo dokumentai, kuriais vadovaujantis arba į kuriuos atsižvelgiant bus rengiamas naujas Savivaldybės strateginis plėtros planas:

- ✓ *Dviračių tautų plėtros Jonavos mieste ir už miesto ribų specialusis planas*²⁴;
- ✓ *Jonavos rajono savivaldybės vandens tiekimo ir nuotekų tvarkymo infrastruktūros specialusis planas (su visais aktualiais pakeitimais)*²⁵;
- ✓ *Jonavos miesto paviršinių nuotekų tvarkymo infrastruktūros plėtros specialusis planas*²⁶;
- ✓ *Jonavos rajono savivaldybės atliekų prevencijos ir tvarkymo 2021–2027 m. plano projektas*;
- ✓ *Atsinaujinančių energijos išteklių naudojimo plėtros veiksmų planas 2021-2030 metams*²⁷
- ✓ *Jonavos rajono savivaldybės aplinkos monitoringo 2021–2026 metų programa*²⁸;
- ✓ *Jonavos rajono savivaldybės 2022 m. socialinių paslaugų planas*²⁹;
- ✓ *Jonavos rajono savivaldybės bendrojo ugdymo mokyklų tinklo pertvarkos 2021-2025 metais bendrasis planas*³⁰ ir kt.

²² Patvirtintas 2023 m. vasario 2 d. Jonavos rajono savivaldybės tarybos sprendimu Nr. ITS-4.

²³ Aktuali redakcija nuo 2021-12-14.

²⁴ Patvirtintas 2015 m. liepos 30 d. Jonavos rajono savivaldybės tarybos sprendimu Nr. ITS-0231.

²⁵ Patvirtintas 2021 m. balandžio 30 d. Jonavos rajono savivaldybės tarybos sprendimu Nr. ITS-75

²⁶ Patvirtintas 2016 m. gruodžio 22 d. Jonavos rajono savivaldybės tarybos sprendimu Nr. ITS-333

²⁷ Patvirtintas 2023 m. birželio 22 d. Jonavos rajono savivaldybės tarybos sprendimu Nr. ITS-117.

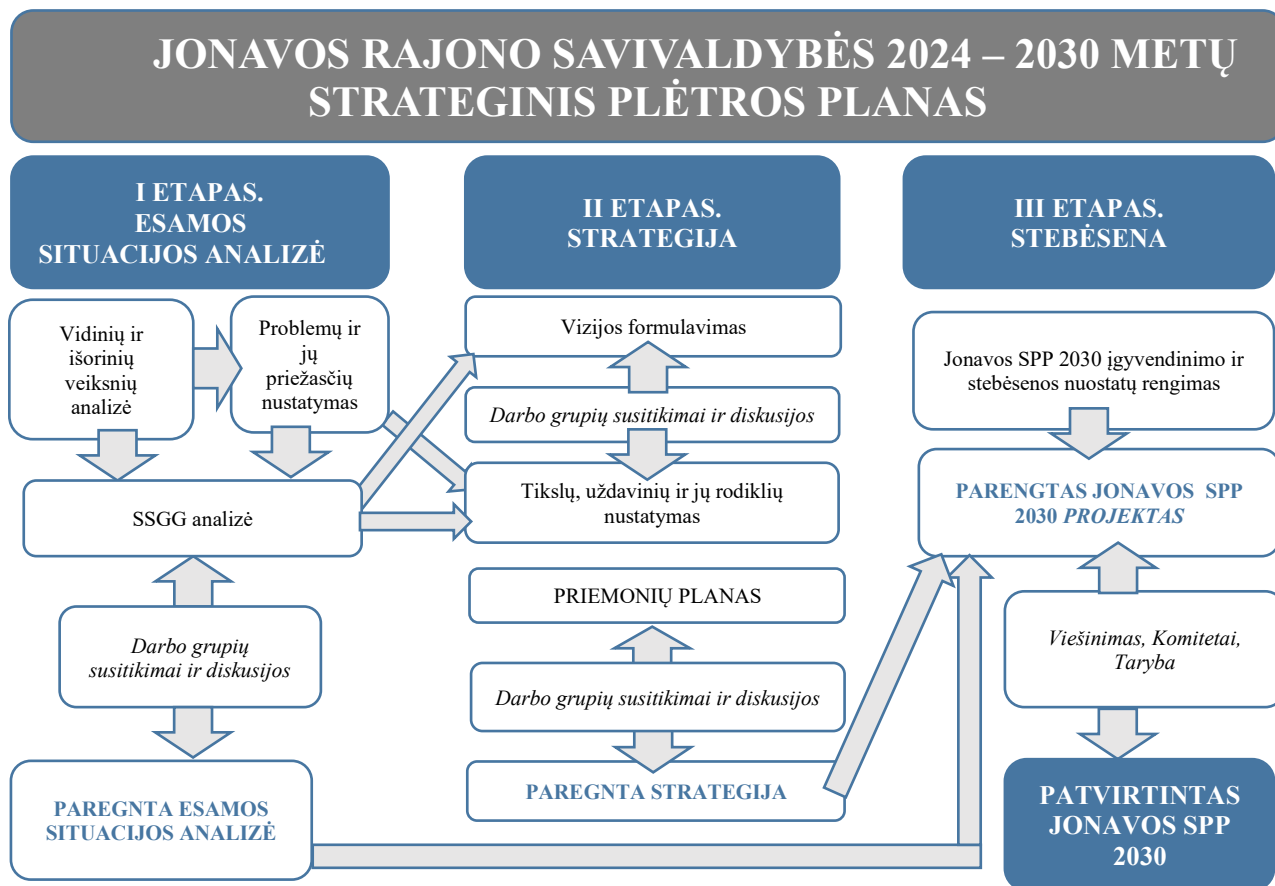
²⁸ Patvirtinta 2020 m. lapkričio 26 d. Jonavos rajono savivaldybės tarybos sprendimu Nr. ITS-199.

²⁹ Patvirtintas 2022 m. balandžio 21 d. Jonavos rajono savivaldybės tarybos sprendimu ITS-59

³⁰ Patvirtintas 2021 m. balandžio 29 d. Jonavos rajono savivaldybės tarybos sprendimu Nr. ITS-60 (2023-04-06 sprendimo Nr. ITS-53 redakcija).

I.3. KITA SVARBI INFORMACIJA

Jonavos rajono savivaldybės 2024–2030 metų strateginis plėtros planas yra Savivaldybės ilgalaikio planavimo dokumentas, skirtas aplinkos, socialinei ir ekonominei raidai savivaldybės teritorijoje planuoti ir rengiamas atsižvelgiant į kitus strateginio ir programavimo lygmens planavimo dokumentus. Jonavos SPP 2030 rengimo procesą sudaro 3 pagrindiniai etapai:



Jonavos SPP 2030 rengė 3 darbo grupės, patvirtintos Jonavos rajono savivaldybės mero potvarkiais:

- ✓ Ekonomikos ir darbo grupė, apimanti verslo, žemės ūkio, turizmo, kultūros, švietimo, sporto ir jaunimo reikalų sritis;
- ✓ Socialinės aplinkos ir viešojo valdymo darbo grupė, apimanti socialinių paslaugų, sveikatos priežiūros, viešojo valdymo, viešojo saugumo, bendruomenių ir VVG reikalų sritis;
- ✓ Aplinkos ir infrastruktūros darbo grupė, apimanti aplinkos apsaugos, susisiekimo infrastruktūros ir viešojo transporto paslaugų, energetinės, vandens tiekimo ir nuotekų tvarkymo, technologinės infrastruktūros sritis.

Rengiant Jonavos SPP 2030, I etapo „Esamos situacijos analizė“ metu buvo atlikta vidinių ir išorinių veiksnių analizė, nustatytos pagrindinės Savivaldybės problemos bei esminės jų priežastys, parengta stiprybių, silpnybių, galimybių ir grėsmių (toliau – SSSG) analizės matrica. SSSG silpnybės atitiko esmines problemas priežastis. Analizės rezultatai buvo aptarti ir patikslinti Jonavos SPP 2030 darbo grupių susitikimuose.

II etapo „Strategija“ metu, kartu su Jonavos SPP 2030 darbo grupių nariais:

- ✓ suformuluota Savivaldybės plėtros vizija iki 2035 metų, išdėstyti pagrindiniai jos vertybiniai veiksniai (aspektai);
- ✓ nustatyti tikslai, kurie suformuluoti, kaip išspręsta Savivaldybės pagrindinė problema, ir uždaviniai, kurie suformuluoti, kaip pašalinta problemos priežastis;
- ✓ nustatyti tikslų ir uždavinių stebėsenos rodikliai (atitinkamai – poveikio bei rezultato) ir jų esamos reikšmės SPP įgyvendinimo laikotarpio pradžioje bei siektinos reikšmės SPP įgyvendinimo laikotarpio pabaigoje;
- ✓ sudarytas Jonavos SPP 2030 priemonių planas (formuluojamos priemonės ir jų produkto rodikliai bei rodiklių pradinės ir siektinos reikšmės), finansavimo planas SPP uždaviniams bei galimi lėšų šaltiniai ir svarbiausių Savivaldybės investicinių projektų sąrašas.

Paskutinis Jonavos SPP 2030 etapas skirtas strateginio plėtros plano įgyvendinimo ir stebėsenos sistemos nuostatų aprašymui.

II SKYRIUS. SAVIVALDYBĖS ESAMOS SITUACIJOS ANALIZĖ

II.1. SAVIVALDYBĖS PROBLEMŲ IR JŲ PRIEŽASČIŲ NUSTATYMAS

II.1.1. IŽANGA

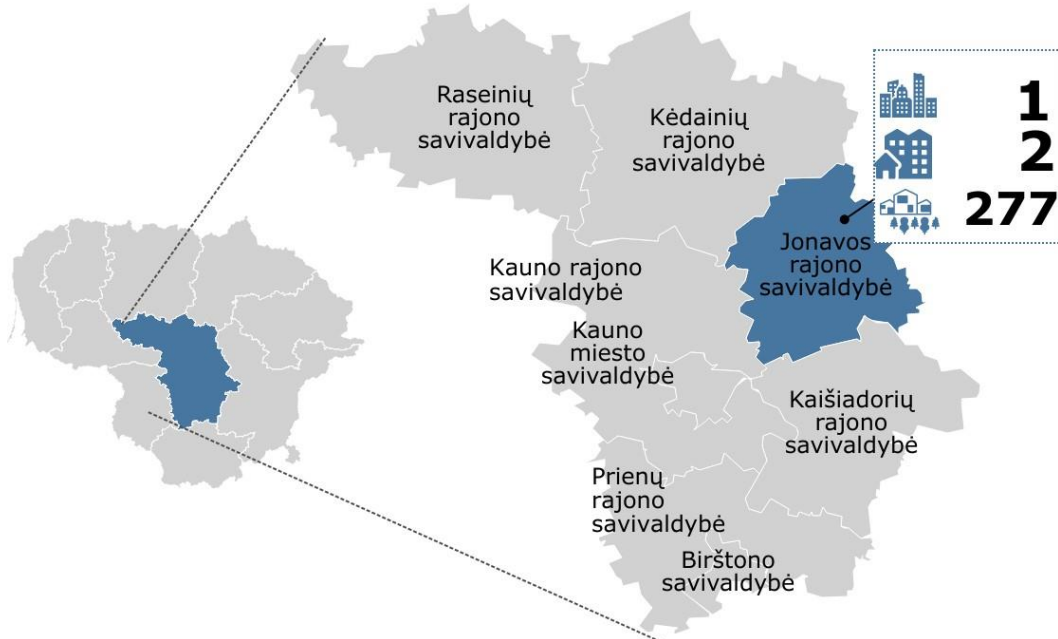
Prieš pradėdant nagrinėti Savivaldybės problemas ir jų priežastis, buvo atlikta Savivaldybės vidinių ir išorinių veiksnių analizė, kurios metu išnagrinėtos šios sritys: geografinė padėtis ir demografiniai rodikliai, darbo rinka, pagrindiniai ekonominiai rodikliai ir verslas, žemės ūkis ir miškininkystė, statyba ir gyvenamasis būstų fondas, turizmas ir rekreacinė aplinka, švietimas, sportas, kultūra, sveikatos priežiūra, socialinė apsauga, viešasis saugumas, jaunimo ir nevyriausybinio sektoriaus situacija, aplinkos apsauga, transporto, vandens tiekimo ir nuotekų tvarkymo bei energetinė infrastruktūra, technologinė aplinka ir viešasis valdymas. Analizės metu vertinti ir lyginti Savivaldybės duomenys už 2017–2021 m. arba 2017–2022 m. laikotarpį su šalies, Panevėžio apskrities, Kauno, Kėdainių, Kaišiadorių, Prienų, Raseinių, rajonų bei Birštono savivaldybių duomenimis.

II.1.2. JONAVOS RAJONO SAVIVALDYBĖS VIDINIŲ IR IŠORINIŲ VEIKSNIŲ ANALIZĖ

II.1.2.1. GEOGRAFINĖ PADĖTIS, DEMOGRAFINIAI RODIKLIAI IR POZICIONAVIMAS ŠALYJE

Administracinis suskirstymas. Jonavos rajono savivaldybė – administracinis teritorinis vienetas Lietuvos viduryje, Kauno apskrityje.

Savivaldybės plotas – 944 km². Tai *viena mažiausių savivaldybių Kauno apskrityje.*



9 pav. Jonavos rajono savivaldybės išsidėstymas Lietuvoje ir Kauno apskrityje

Šaltinis: sudaryta autorių

Savivaldybės teritorijoje yra 1 miestas (Jonava - Savivaldybės administracinis centras), 2 miesteliai, 277 kaimai. Savivaldybės teritorija suskirstyta į 9 seniūnijas (Bukonių, Šveicarijos, Jonavos miesto, Kulvos, Ruklos, Šilų, Upninkų, Užusalių ir Žeimių) bei 48 seniūnaitijas.

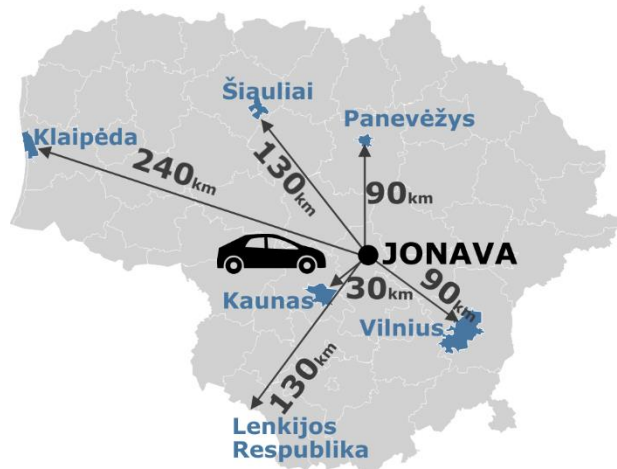
Geografinė padėtis. Savivaldybė išsidėsčiusi abipus Neries upės, vyrauja lygumų ar banguotas reljefas. Didelė rajono dalis priskiriama Neries žemupio plynaukštei, o šiaurinė-vakarinė dalis – Nevėžio lygumai. Rajonas pasižymi miškų gausa, upėmis.

Jonavos rajono savivaldybė yra viena daugiausiai naudojamų karjerų šalyje turinčių savivaldybių (21 karjeras, iš kurių 8 nepradėti eksploatuoti), be to, čia daugiausiai tarp visų Lietuvos savivaldybių yra žvyro karjerų.

Pagrindinį ryšių su išore susisiekimo karkasą formuoja magistralinis kelias A6 Kaunas-Zarasai-Daugpilis, ir krašto keliai:

- ✓ nr. 144 (Jonava-Kėdainiai-Šeduva);
- ✓ nr. 232 (Viljampolė-Žeimiai-Šėta);
- ✓ nr. 145 (Kėdainiai-Šėta-Ukmergė);
- ✓ nr. 143 (Jonava-Žasliai-Kaliniai Mijaugonys);
- ✓ nr. 224 (Jonava Liepiai-Prasraučiai).

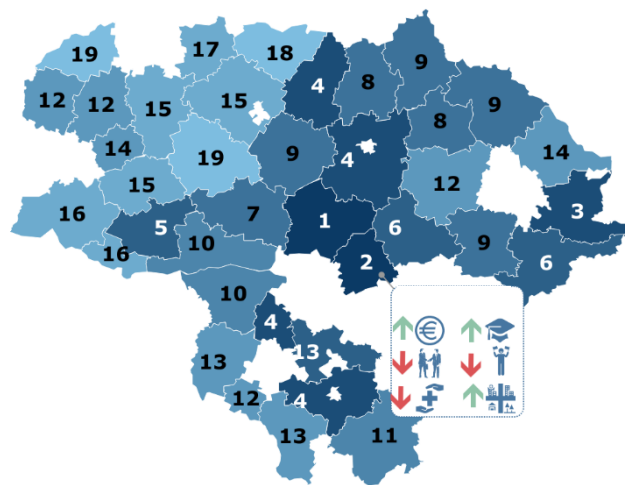
Per Savivaldybės teritoriją praeina ir rajoniniai keliai. Savivaldybės teritoriją kerta 3 vietinės reikšmės geležinkelio linijos (Palemonas-Gaižūnai, Jonava-Rizgonys, Kaišiadorys-Radviliškis-Kužiai), *tiesiama „Rail Baltic“ geležinkelio vėžė. Jonavos rajonas išsidėstęs šalia antro šalies didmiesčio – Kauno, 90-130 km atstumu pasiekama šalies sostinė, Lenkijos Respublika. Už 20 km nuo Jonavos r. sav. yra Kauno oro uostas, kiek atokiau nuo rajono išsidėstęs vienintelis šalies jūrų uostas.*



10 pav. Atstumai tarp Jonavos miesto ir didžiųjų šalies miestų, Lenkijos

Šaltinis: sudaryta autorių

Pozicionavimas šalyje. Pagal gyvenimo kokybės indeksą³¹ (toliau – GKI), *Jonavos r. sav. kaimiškųjų savivaldybių klasteryje įvertinta gerai.* 2021 m. Jonavos r. sav. užėmė 2 vietą tarp 38 kaimiškųjų šalies savivaldybių, Kauno apskrityje – 5-ą vietą. Palyginti su 2020 m., Savivaldybės GKI padidėjo. Visos GKI sritys Savivaldybėje 2021 m. pagerėjo, išskyrus verslumo ir sveikatos.



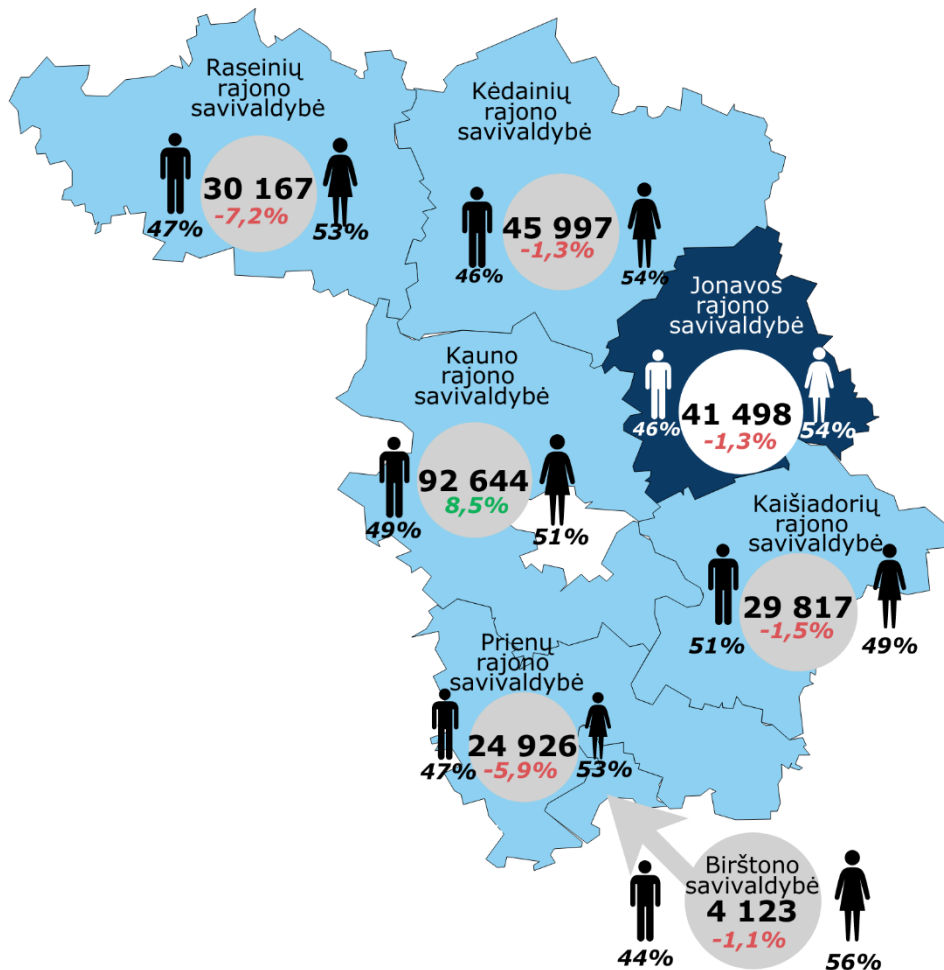
11 pav. Šalies kaimiškųjų savivaldybių GKI, 2021 m.

Šaltinis: LR Finansų ministerija

³¹ Skaičiuojant gyvenimo kokybės indeksą vertinamos 6 sritys: 1) A (materialinės gyvenimo sąlygos), 2) B (gyventojų verslumas ir verslo konkurencingumas), 3) C (sveikatos paslaugos), 4) D (švietimo paslaugos), 5) E

(demografija ir pilietinis bei visuomeninis aktyvumas, 6) viešoji infrastruktūra ir gyvenamosios aplinkos kokybė bei saugumas.

Demografinė situacija. 2017–2022 metais *gyventojų skaičius Jonavos r. sav. sumažėjo* vidutiniškai 0,3 proc. per metus, šalyje – didėjo vidutiniškai 0,3 proc., Kauno apskrityje – 0,6 proc. per metus. 2022 m. pab. Savivaldybėje gyveno 41,5 tūkst. gyventojų, 2017 m. pab. – 42,1 tūkst. gyventojų. Savivaldybėje moterų (54 proc.) ir vyrų (46 proc.) santykis atitiko bendrąsias apskrities tendencijas.

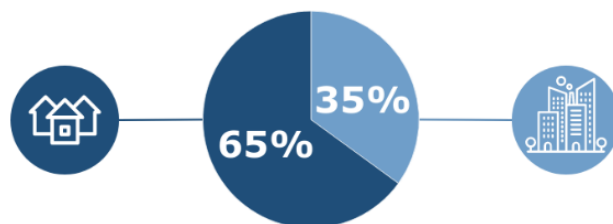


12 pav. Gyventojų skaičius (asm.) 2022 m. pab., pokytis palyginti su 2017 m. pab. (proc.), moterų ir vyrų santykis (proc.)

Šaltinis: sudaryta autorių pagal Valstybės duomenų agentūros (toliau – VDA) duomenis

Miesto ir kaimo gyventojų santykis siekė 65:35 (šalyje – 68:32), gyventojų tankis (44,0 gyv./ km²) atitiko šalies vidurkį ir buvo vienas didžiausių tarp Kauno apskrities kaimiškųjų savivaldybių (tankiau apgyvendintas tik Kauno rajonas).

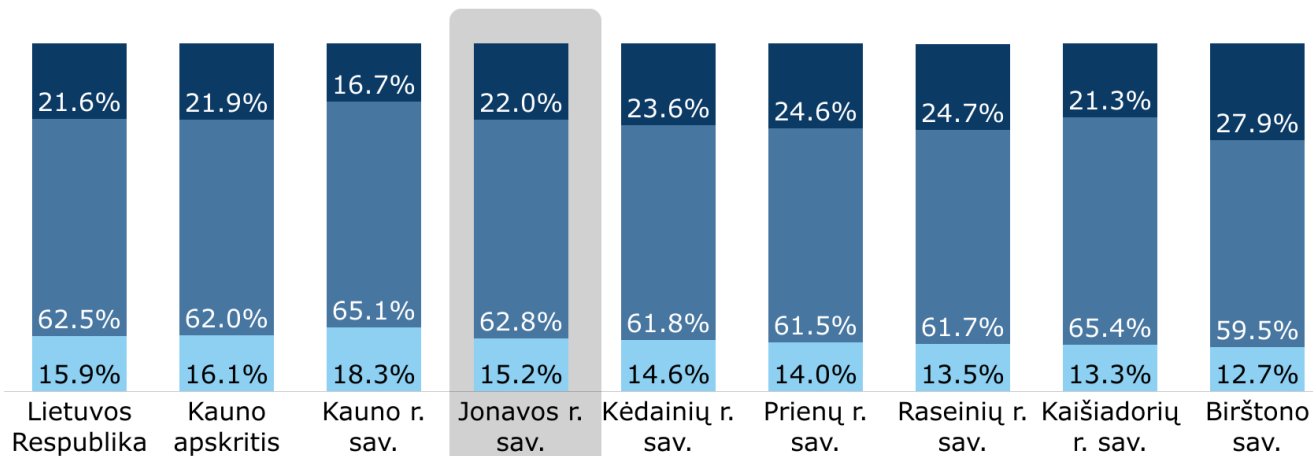
Įtakos veiksniai. Gyventojų skaičiaus pokyčiams įtakos turi kelios priežastys: 1) visuomenės amžius; 2) natūrali gyventojų kaita; 3) gyventojų migracija.



13 pav. Jonavos r. sav. miesto ir kaimo gyventojų santykis (proc.), 2022 m. pab.

Šaltinis: sudaryta autorių pagal VDA

JONAVOS RAJONO SAVIVALDYBĖS 2024–2030 METŲ STRATEGINIS PLĖTROS PLANAS

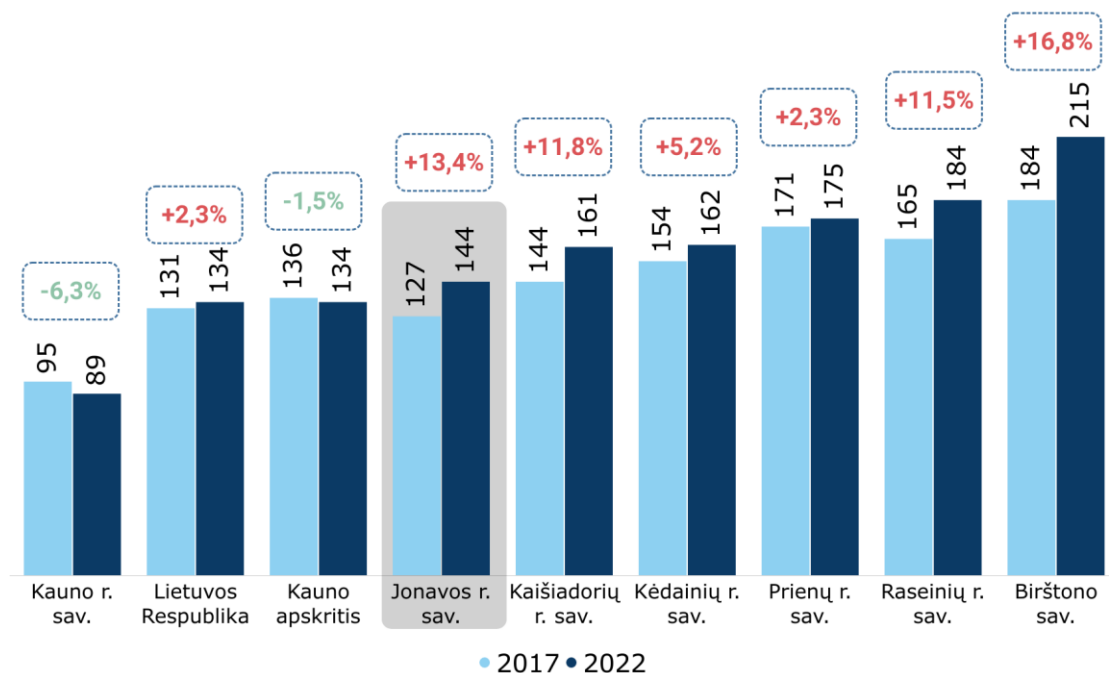


- Vaikai (iki 14 metų amžiaus)
- Darbingo amžiaus gyventojai (15-64 amžiaus)
- Pensinio amžiaus gyventojai (65 metų ir vyresni)

14 pav. Gyventojų struktūra pagal amžių (proc.), 2022 m. pab.

Šaltinis: sudaryta autorių pagal VDA duomenis

2022 m. pradžioje Jonavos r. sav. vaikų iki 14 metų dalis siekė 15,2 proc. (viena didžiausių apskrityje (be Kauno m.), bet mažesnė nei šalies vidurkis). Pensinio amžiaus gyventojų dalis (22 proc.) – viena mažiausių apskrityje (be Kauno m.), bet didesnė nei šalyje (21,6 proc.). Darbingo amžiaus gyventojų dalis (62,8 proc.) buvo didesnė nei Lietuvos (62,5 proc.) ir Kauno apskrities (62 proc.) vidurkiai (žr. 14 pav.). Palyginti su 2017 m. pradžia, gyventojų struktūros rodikliai Savivaldybėje keitėsi netolygiai – vaikų dalis sumažėjo 1,6 proc. p., pensinio amžiaus – 0,6 proc. p., o darbingo amžiaus gyventojų skaičius padidėjo 2,6 proc. p.



15 pav. Demografinės senatvės koeficientas ir pokytis (proc.), 2017 m. ir 2022 m. pab.

Šaltinis: sudaryta autorių pagal VDA duomenis

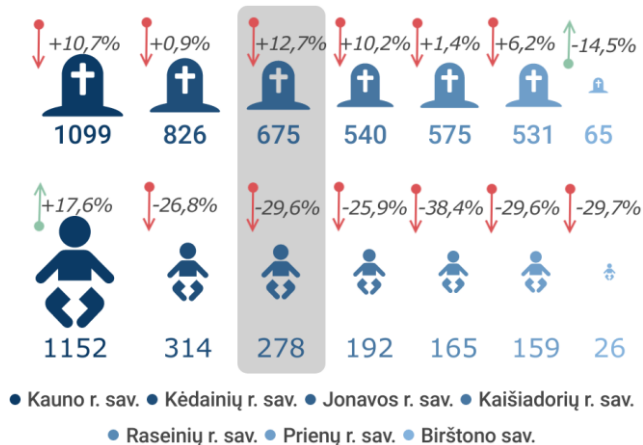
Jonavos r. sav. gyvena vyresni, nei vidutiniškai šalyje ir apskrityje asmenys, tačiau jaunesni nei kitose apskrities kaimiškiosiose savivaldybėse, išskyrus Kauno r. sav.

2022 m. pab. medianinis (vidutinis) gyventojų amžius Jonavos r. sav. siekė 45 metus ir 2017–2022 m. laikotarpiu padidėjo 1-riais metais. Šalies vidurkis – 44 metai, Kauno apskrities – 43 metai. Tai vienas mažiausių rodiklių tarp kaimiškųjų apskrities savivaldybių.

Jonavos r. sav. demografinis senatvės koeficientas 2022 m. pabaigoje siekė 144 (šimtui vaikų teko 144 šešiasdešimt penkerių metų ir vyresni asmenys), kai šalyje ir apskrityje – 10-čia asmenų mažiau. Tai vienas geresnių rodiklių tarp kaimiškųjų Kauno apskrities savivaldybių, nors per šešerius metus išaugo vienu sparčiausiu tempu (+13,4 proc.) (žr. 15 pav.).

2022 m. Jonavos rajone gimė 278 vaikai, mirė 675 asmenys. Daugiau asmenų apskrityje gimsta ir miršta Kauno ir Kėdainių r. sav. Per šešerius metus vaikų gimimai Savivaldybėje sumažėjo beveik 30 proc., mirtys išaugo

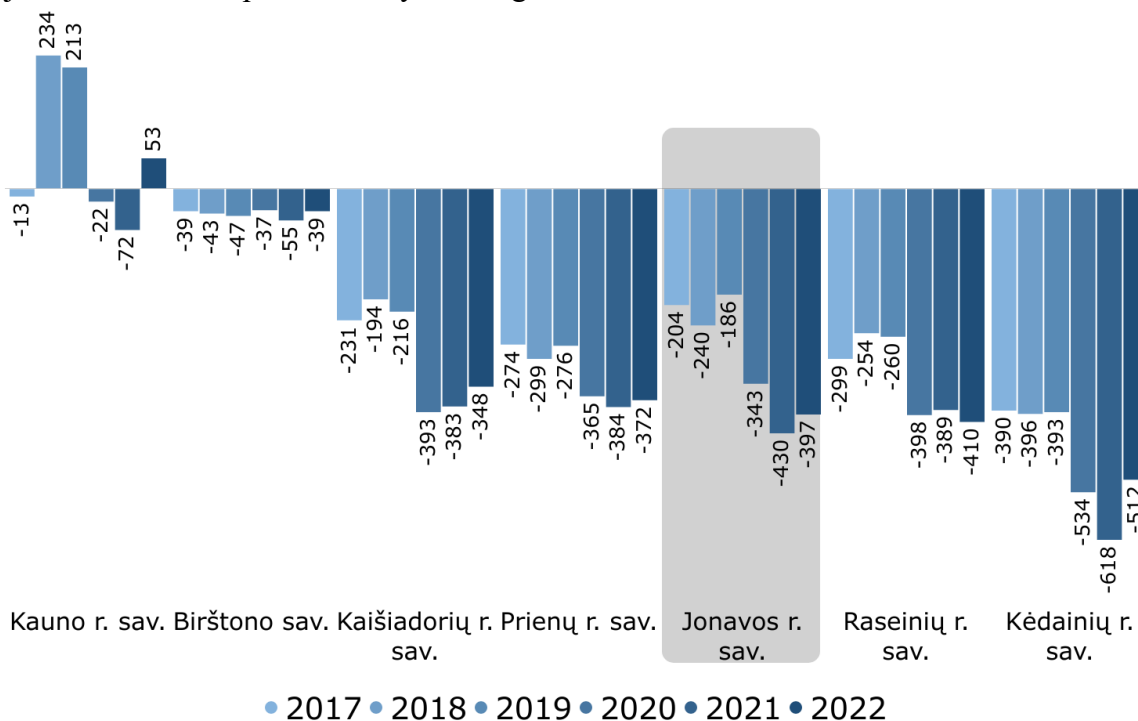
sparčiausiai apskrityje – 12,7 proc. (šalyje – atitinkamai -23,1 proc. ir +6,8 proc.).



16 pav. Mirusieji ir gimusieji (asm.) 2022 m., ir pokytis (proc.), palyginti su 2017 m.

Šaltinis: sudaryta autorių pagal VDA

Gimusųjų ir mirusiųjų skaičiaus pokyčiai turi įtakos natūralios gyventojų kaitos (toliau – NGK) rodikliui, kuris visose vertintose savivaldybėse, išskyrus Kauno r. sav., 2017-2022 m. buvo neigiamas, o Jonavos r. sav. minėtu periodu dar ir sumažėjo sparčiausiai apskrityje.



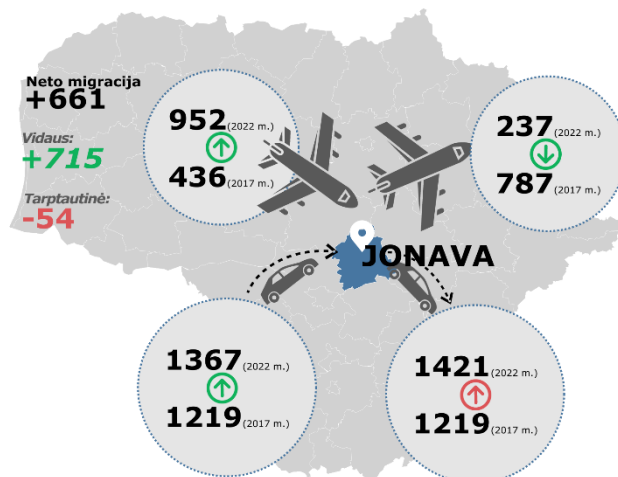
17 pav. NGK rodiklis, 2017–2022 m.

Šaltinis: sudaryta autorių pagal VDA duomenis

Visose Kauno apskrities kaimiškose savivaldybėse, išskyrus Kauno r. sav., bendrojo mirtingumo rodiklis³² viršijo bendrąjį gimstamumo rodiklį³³, todėl gyventojų prieaugis buvo neigiamas. Jonavos r. sav. jis siekė -9,6.

2022 m. imigrantų į Jonavos r. sav. skaičius siekė 952 asm., emigrantų – 237 asm. Palyginti su 2017 m., išryškėjo imigravusių asmenų skaičiaus augimas bei emigravusiųjų mažėjimas (tiek COVID-19 pandemijos, tiek karo pasekmė). Atvykusiųjų skaičius į Jonavos rajoną, 2022 m. palyginti su 2017 m., išaugo 148 asm., bet 248 asmenimis padidėjo ir išvykusiųjų skaičius.

Tai lėmė teigiamą neto migracijos rodiklį Jonavos r. sav., kuriam labiausiai įtaką darė išaugusi imigracija, sumažėjusi emigracija bei padidėjęs Jonavos rajono savivaldybės, kaip gyvenamosios teritorijos, patrauklumas (nors neto vidaus migracija 2022 m. Jonavos r. sav. vis dar buvo neigiama).



18 pav. Imigrantai ir emigrantai, atvykusieji ir išvykusieji Jonavos r. sav. (asm.), 2017 m. ir 2022 m.

Šaltinis: sudaryta autorių pagal VDA duomenis

Gyventojų skaičiaus kitimą neigiama linkme Jonavos r. sav. lemia neigiamas gyventojų prieaugis ir visuomenės senėjimas, teigiama linkme – pagerėjęs neto migracijos rodiklis, ypatingai tarptautinės migracijos.

Geografinės padėties ir demografinių rodiklių apibendrinimas

Geografinė padėtis. Vidurio Lietuvoje, Kauno apskrityje įsikūrusi nedidelė, vidutiniškai tankiai apgyvendinta savivaldybė, kurioje didesnė dalis gyventojų gyvena miesto teritorijose. Jonavos r. sav. išsiskiria žvyro karjerų gausa.

Susisiekimas. Šalia antro šalies miesto ir Kauno oro uosto, netoli sostinės ir Lenkijos Respublikos išsidėsčiusi savivaldybė, kiek labiau nutolusi nuo šalies jūrų uosto. Per rajono teritoriją planuojama tarptautinio geležinkelio Rail Baltica vėžė.

Pozicionavimas šalyje. Pagal gyvenimo kokybės indeksą kaimiškųjų savivaldybių klasteryje Savivaldybė užėmė 2-ą vietą. Pagal šį rodiklį prasčiausiai įvertinta sritis – sveikatos priežiūra, geriausiai – materialinės gyvenimo sąlygos.

Demografinė situacija. Ganėtina patraukli vieta gyventi Kauno apskrityje. Nors tarptautinės neto migracijos tendencijos - teigiamos, į rajoną dirbti ir gyventi atvykstama ir iš kitų savivaldybių, tačiau dėl jaunų asmenų trūkumo ir didėjančio demografinės senatvės koeficiento natūralus gyventojų prieaugis - neigiamas. Tai darė įtaką gyventojų skaičiaus mažėjimui.

³² Mirusiųjų skaičius per metus 1000 gyventojų.

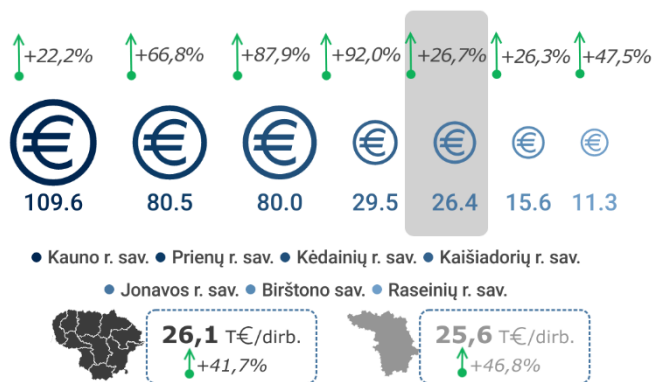
³³ Gyvų gimusiųjų skaičius per metus 1000 gyventojų.

II.1.2.2. EKONOMINĖ IR VERSLO APLINKA

II.1.2.2.1. Pagrindiniai ekonominiai rodikliai ir verslas

Pagrindiniai ekonominiai rodikliai.

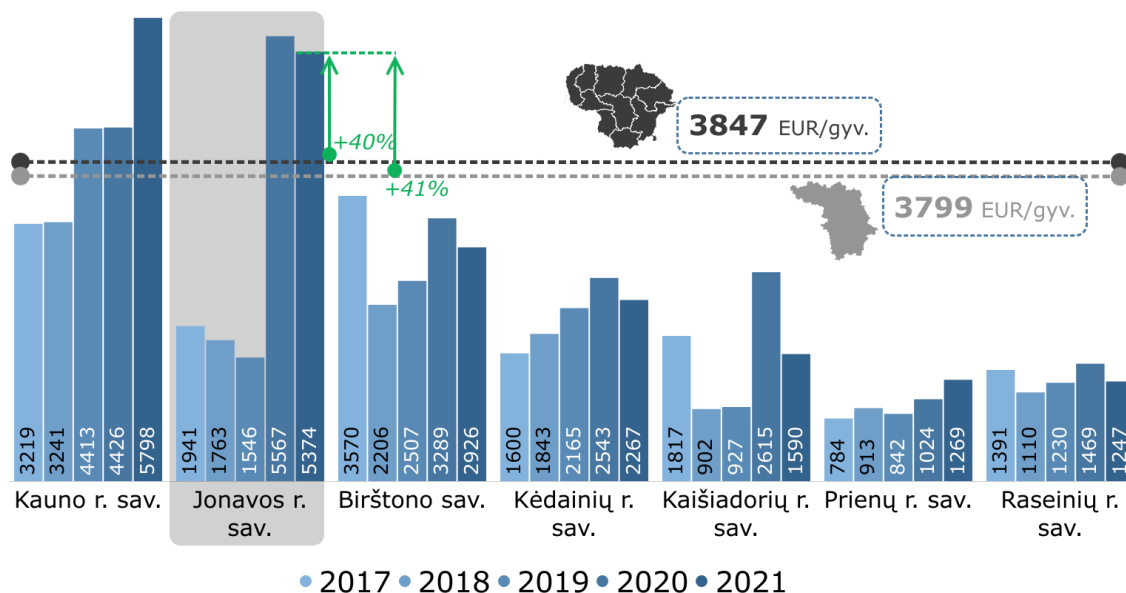
Jonavos r. sav. ekonomika generuoja vidutinę pridėtinę vertę šalyje, kuri 2021 m. siekė 26,4 tūkst. EUR 1 dirbančiajam ir atitiko šalies vidurkį (26,1 tūkst. EUR/ 1 dirb.) bei šiek tiek viršijo Kauno apskrities vidurkį (25,6 tūkst. EUR/ 1 dirb.). Per penkerius metus rodiklis padidėjo 26,7 proc. (lėčiau nei šalyje ir apskrityje). Kauno apskrityje yra kaimiškųjų savivaldybių, kurių ekonomika generuoja didesnę pridėtinę vertę, nei Jonavos r. sav. (Kauno r. sav.) arba pastaraisiais metais vyko didelis proveržis (Kėdainių, Kaišiadorių r. sav.).



19 pav. Pridėtinė vertės 1 dirbančiajam (tūkst. Eur) 2021 m., ir pokytis (proc.), palyginti su 2017 m.

Šaltinis: sudaryta autorių pagal VDA duomenis

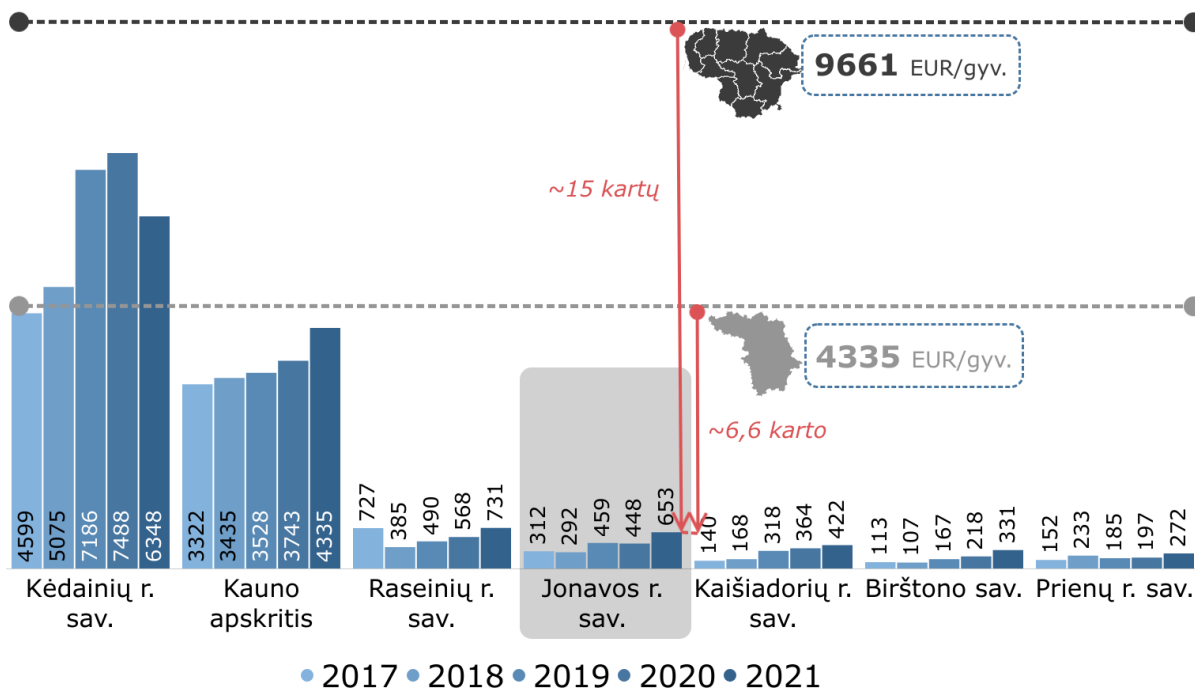
2021 m. materialinės investicijos (toliau – MI), tenkančios 1 Jonavos r. sav. gyventojui (5 374 EUR), buvo 2-os apskrityje tarp kaimiškųjų savivaldybių (40 proc. viršijo šalies ir 41 proc. – Kauno apskrities rodiklius). MI 1 gyv. padidėjimas 5-rių metų laikotarpyje buvo sparčiausias apskrityje (2,8 karto), spartesnis nei šalyje (48,7 proc.).



20 pav. MI, tenkančios 1 gyventojui (EUR), 2017–2021 m.

Šaltinis: sudaryta autorių pagal VDA duomenis

Tačiau tiesioginės užsienio investicijos (toliau – TUI), tenkančios 1 Savivaldybės gyventojui, 2021 m. buvo ganėtinai žemos (653 EUR), 15 kartų atsiliko nuo šalies bei 6,6 karto – nuo Kauno apskrities vidurkių. Teigiama tai, kad 2021 m., palyginus su 2020 m., rodiklis padidėjo 45 proc. Bendrai per penkerius metus TUI 1 gyv. Jonavos r. sav. padidėjo 2 kartus.



21 pav. TUI, tenkančios 1 gyv. (EUR), 2017–2021 m.

Šaltinis: sudaryta autorių pagal VDA duomenis

Nors dėl stambių korporacijų, valstybinių bei kitų privačių investicijų (į saulės, vėjo jėgainių parkus, Rail Baltic vėžės statybą) materialinės investicijos Jonavos r. sav. ypatingai išaugo 2020 m. ir 2021 m., tačiau užsienio investuotojams Savivaldybė dar nėra labai patraukli.

*Esami pramoniniai rajonai išsidėstę šiaurės rytinėje ir pietrytinėje Savivaldybės teritorijos dalyje. Sklypai vientisi, infrastruktūra sutvarkyta, iki pramonės teritorijų atvesti dviračių takai, yra viešojo transporto stotelės. *Laisvi, tinkami investicijoms žemės sklypai yra arba pavieniai, išsibarstę (maždaug apie 6,5 ha bendro ploto), arba vientisi, numatyti kaip pramonės sklypų rajonas – Jonavos r. sav. planuojama 43,5 ha pramoninė teritorija (jos sukūrimas planuojamas iš Teisingos pertvarkos fondo lėšų). Planuojamose vystyti teritorijose trūksta įvažiavimų į sklypus, pagal poreikį reikėtų plėsti**

viešojo transporto stoteles, dviračių takų, vandentvarkos tinklų, šildymo infrastruktūrą.

Verslo situacija. 2022 m. pab. Jonavos rajone veikė 1044 ūkio subjektai (sudarė 0,9 proc. šalies ir 11,8 proc. Kauno apskrities be Kauno miesto ūkio subjektų skaičiaus). *Jonavos r. sav.*, kaip ir visoje Lietuvoje, *dominuoja smulkusis ir vidutinis verslas* (toliau – SVV). SVV įmonių skaičius savivaldybėje 2022 m. pab. siekė 99,4 proc. Savivaldybėje veikė 6 įmonės, kurių darbuotojų skaičius viršijo 250 asm. (tarp jų medienos apdirbimo, chemijos pramonėje veikiančios įmonės).

Nors JRSA remia ir skatina SVV sektorių, sudaro prielaidas verslo plėtrai, skatina naujų darbo vietų kūrimą, darbuotojų kvalifikacijos kėlimą³⁴, teikia įvairias paslaugas verslui, tačiau verslumo lygis Savivaldybėje – žemas (2022 m. pab. siekė 20 mažų ir vidutinių įmonių, tenkančių 1000 gyv. ir beveik 43 proc.

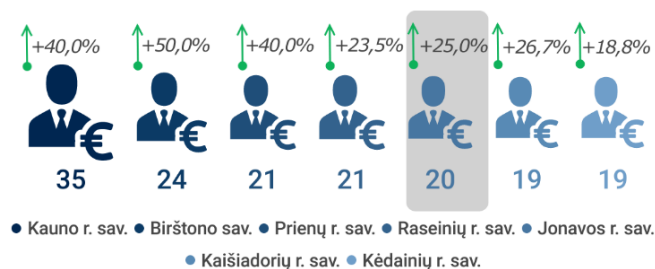
³⁴ Teikdama paramą iš *Jonavos rajono savivaldybės smulkiojo ir vidutinio verslo rėmimo fondo* (fondo nuostatai

patvirtini Jonavos rajono savivaldybės tarybos 2022-09-29 sprendimu Nr. 1TS-155.

atsiliko nuo šalies bei 44 proc. – nuo apskrities vidurkių, žr. 22 pav.). Per 6-rius metus verslumo lygis padidėjo ketvirtadaliu, sparčiau nei šalyje (16,7 proc.) ir apskrityje (20 proc.).

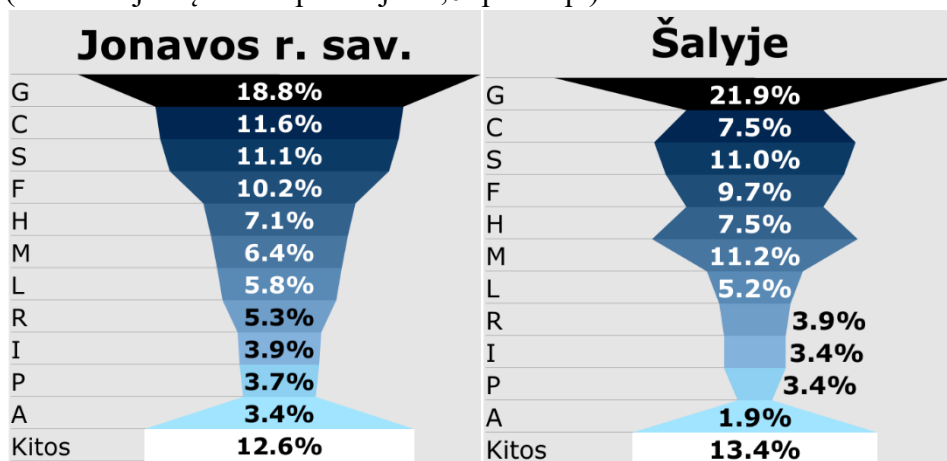
Didžioji dalis veikiančių ūkio subjektų veiklą vykdoma prekybos ir paslaugų, apdirbamosios gamybos, aptarnavimo ir statybos sektoriuose. Palyginti su šalimi, daugiau įmonių veikė apdirbamosios gamybos, statybos srityse. Tačiau aukštą pridėtinę vertę generuojančiuose sektoriuose (informacijos ir ryšių (J), profesinės, mokslinės ir techninės veikos (M), veikė santykinai mažiau įmonių (8,3 proc.) nei šalyje (beveik 15 proc.) ir apskrityje (13,6 proc.). Per pastaruosius šešerius metus (palyginti su 2017 m. pab.) Jonavos r. sav. ypatingai plėtėsi statybos (ūkio subjektų dalis padidėjo 4,0 proc. p.) ir

apdirbamosios gamybos (padidėjo 1,9 proc. p.) sektoriai (žr. 23 pav.).



22 pav. Verslumo lygis, 2022 m. pab., ir pokytis (proc.), palyginti su 2017 m. pab.

Šaltinis: sudaryta autorių pagal www.verslilietuva.lt



G – didmeninė ir mažmeninė prekyba; variklinių transporto priemonių ir motociklų remontas; C – apdirbamoji gamyba; S – kita aptarnavimo veikla; F – statyba; H – transportas ir saugojimas; M – profesinė, mokslinė ir techninė veikla; L – nekilnojamojo turto operacijos; R – meninė, pramoginė ir poilsio organizavimo veikla; I – apgyvendinimo ir maitinimo paslaugų veikla; P – švietimas; A – žemės ūkis, miškininkystė ir žuvininkystė

23 pav. Jonavos r. sav. ir šalies veikiančių įmonių pasiskirstymas pagal EVRK (proc.), 2022 m.

Šaltinis: sudaryta autorių pagal VDA duomenis

2022 m. mokestiniu laikotarpiu nekilnojamojo turto (toliau – NT) bei žemės mokesčio tarifai, palyginti su kitų Kauno apskrities savivaldybių mokesčių tarifais, buvo vieni didžiausių (žr. 1 lentelę).

Savivaldybėje teikiamos įvairios mokesčių lengvatos verslo subjektams.

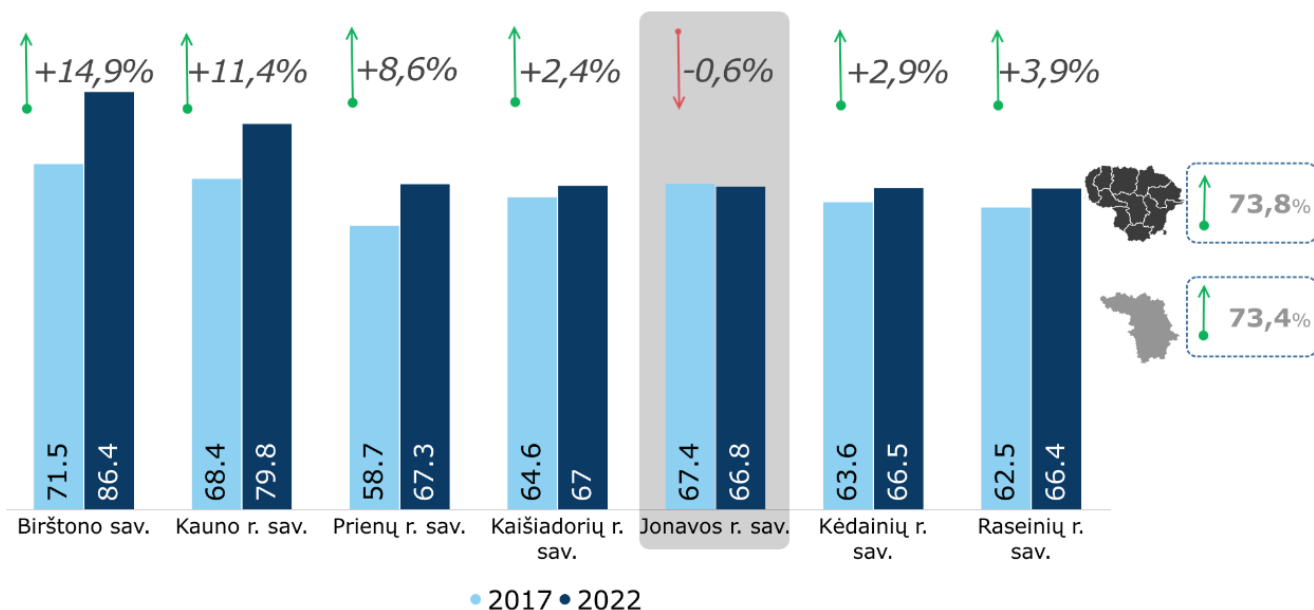
1 lentelė. NT ir žemės mokesčio tarifai Kauno apskrities savivaldybėse, 2022 m.

Teritorija	NT mokesčio tarifas	Žemės mokesčio tarifas
Birštono r. sav.	0,7%	0,1-1,0%
Jonavos r. sav.	0,6%-1,2%	0,1%-3%
Kaišiadorių r. sav.	n.d.	0,01%-3%
Kauno r. sav.	0,5%-0,7%	0,1%-0,85%
Kėdainių r. sav.	0,3%-1%	0,3%-1,5%
Prienų r. sav.	0,8%	0,3%-1,6%
Raseinių r. sav.	0,6%	n.d.

Šaltinis: sudaryta autorių pagal Savivaldybių duomenis

II.1.2.2.2. Darbo rinka

Jonavos r. sav. pasižymėjo ganėtinai žemu ir sumažėjusiu užimtumo lygiu. 2022 m. jis siekė 66,8 proc. ir 7 proc. atsiliko nuo šalies bei 6,6 proc. – nuo apskrities vidurkių. Mažesnis užimtumas rodo, kad teritorijoje yra potencialiai laisvos darbo jėgos, dėl ko trumpuoju laikotarpiu investuotojams gali būti patrauklu kurtis ir steigti naujas darbo vietas, jei bus užtikrintas tinkamas įgūdžių formavimas. Net ir augant užimtumui, tokiose teritorijose, kai Jonavos r. sav., išliks rizika, susijusi su „vidutinių pajamų spąstų“ problema³⁵.

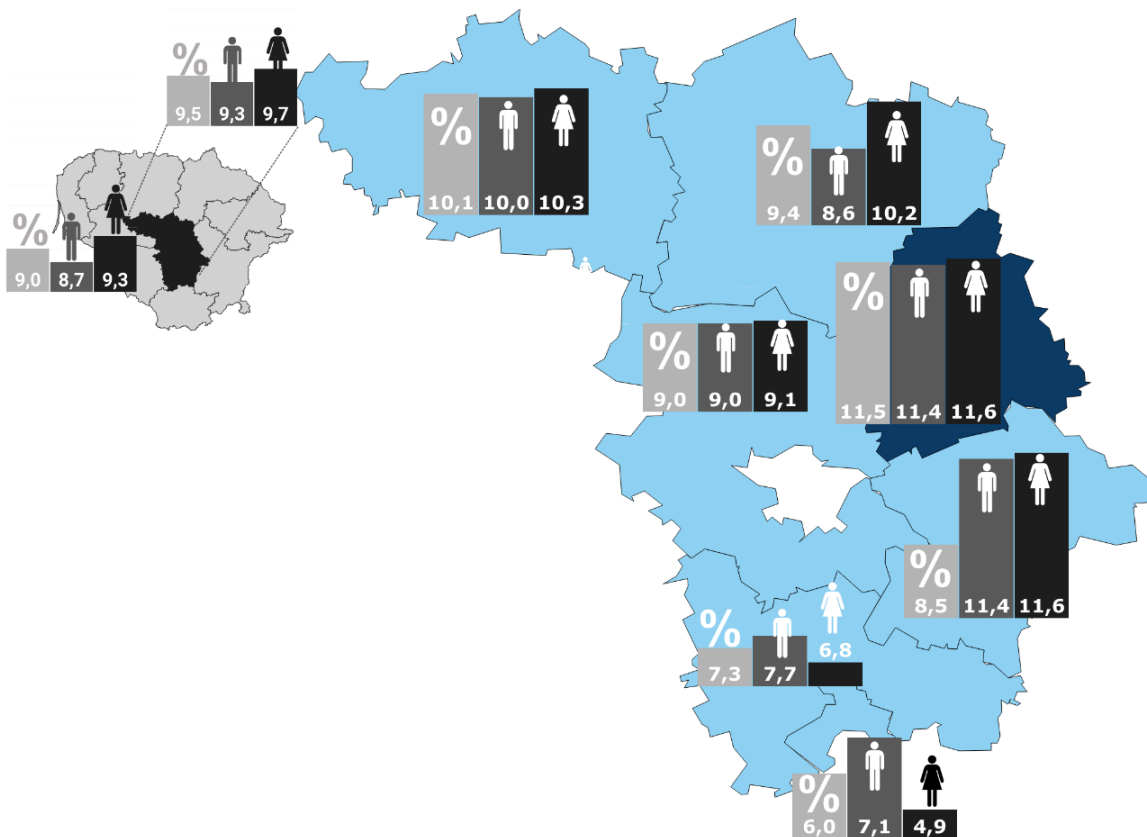


24 pav. Užimtumo lygis ir dinamika (proc.), 2017 m. ir 2022 m.

Šaltinis: sudaryta autorių pagal VDA duomenis

Žemas užimtumo lygis, mažesnis nei šalies gyventojų verslumo lygis, nedidelė aukštą pridėtinę vertę generuojančių verslų dalis lėmė didžiausių apskrityje Savivaldybės nedarbo lygį. 2022 m. registruotų bedarbių ir darbingo amžiaus gyventojų santykis Jonavos r. sav. siekė 11,5 proc., 2,5 proc. p. viršijo šalies (9 proc.) bei 2,0 proc. p. - Kauno apskrities (9,5 proc.) rodiklius. Moterų ir vyrų darbo nedarbo lygis Savivaldybėje mažai skyrėsi (atotrūkis siekė 0,1 proc. p.), kai šalyje atotrūkis - 0,6 proc. p., apskrityje – 0,4 proc. p. Moterų nedarbo lygis buvo didesnis. Jaunų asmenų (15-29 m.) nedarbo lygis Jonavos r. sav. buvo mažesnis, nei bendras nedarbo lygis ir 2022 m. pab. siekė 7,9 proc. (šalyje – 7,3 proc.), vyresnių nei 50 m. asmenų – 12,3 proc. (šalyje – 9,6 proc.), ilgalaikių bedarbių dalis sudarė 18,4 proc. (šalyje – 17,5 proc.).


³⁵ Besivystančios teritorijos raidos fazė, kai teritorijos augimas sustoja pasiekus tam tikrą pajamų lygį, matuojamą BVP vienam gyventojui, išsekus augimo šaltiniams. Tokios teritorijos turi keturis pagrindinius bruožus: 1) aukšti gamybos kaštai, palyginus su žemu pajamų šalimis, todėl negali konkuruoti kaina; 2) neišvystyti įgūdžiai ir inovacijos, palyginus su aukštų pajamų šalimis, todėl negali konkuruoti; 3) žemas įsitraukimas į tarptautines vertės grandines ir tarptautines rinkas; 4) savanoriškas „užsirakinimas grandinių žemos vertės veiklose (pagal <https://paliokaite.com/izvalgos/pajamu-spastai-ir-augimas-suoliais/>).



25 pav. Bendras, vyrų ir moterų nedarbo lygis (proc.), 2022 m.

Šaltinis: sudaryta autorių pagal VDA duomenis

Jonavos r. sav. *vidutinis mėnesinis bruto darbo užmokestis* 2021 m. pab. buvo vienas didžiausių tarp kaimiškųjų Kauno apskrities savivaldybių ir siekė 1522 EUR, nors beveik 9 proc. atsiliko nuo šalies (1667 EUR) ir dešimtadaliu – nuo apskrities (1695 EUR) vidurkių. Įvairios darbo rinkos politikos priemonės, nuoseklus minimalaus darbo užmokesčio didinimas lėmė darbo užmokesčio kilimą tiek šalyje, tiek ir Jonavos r. sav. 2017–2021 m. Jonavos r. sav. darbo užmokestis padidėjo 1,8 karto, šalies ir apskrities – 1,9 karto. Moterų ir vyrų darbo užmokesčio atotrūkiui Jonavos r. sav. (245 EUR) buvo didesni nei šalyje (141 EUR) ir apskrityje (156 EUR), kur moterys uždirba mažiau.




26 pav. Vidutinio mėnesinio (bruto) DU situacija Jonavos r. sav.

Šaltinis: sudaryta autorių pagal VDA duomenis

II.1.2.2.3. Žemės ūkis ir miškininkystė

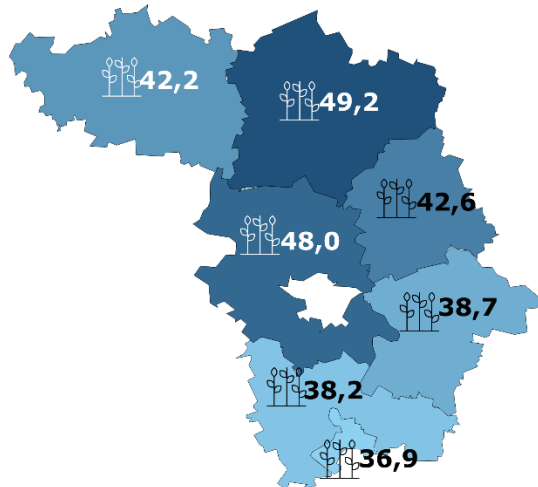
Žemės fondas. *Mišakai Jonavos r. sav. sudarė didesnę dalį nei vidutiniškai Lietuvoje* (Savivaldybėje – 41,4 proc., šalyje – 32,9 proc.). Tačiau *mažesnę žemės ūkio naudmenų dalis* (45,4 proc. ir 51,8 proc.). *Vandens plotų dalis* Savivaldybėje (3,9 proc.) buvo *panaši į šalies vidurkį* (3,7 proc.).



27 pav. Žemės fondas Lietuvoje ir Jonavos r. sav., 2022 m. pab.

Šaltinis: sudaryta autorių pagal Nacionalinės žemės tarnybos prie Žemės ūkio ministerijos duomenis

Žemės ūkis. *Savivaldybės žemės yra vidutiniškai derlingos* – siekia 42,6 balo (šalies vidurkis – 39,8 balo). Tačiau pačiame rajone pasitaiko ir nederlingų žemių. Apskritis mastu žemių derlingumas yra vidutinis.



28 pav. Žemių našumo balai

Šaltinis: sudaryta autorių pagal geoportal.lt duomenis

Jonavos r. sav. ūkio dydis atitinka šalies ir apskrities vidurkius. Didesnę dalį ūkių (56 proc.) sudarė smulkūs (< 5 ha) ūkiai, apie 41 proc. buvo vidutinių ūkių (5-100 ha), stambių ūkių (> 100 ha) dalis siekė 3 proc. Vidutinio ūkio dydis rajone (14,2 ha) 4,3 proc. buvo mažesnis nei

apskritis (14,8 ha) ir 10,1 proc.,- nei šalies (15,8 ha) vidurkiai. Jonavos rajono savivaldybės administracijos Žemės ūkio skyriaus duomenimis, Jonavos rajone nėra žemės ūkio bendrovių ar UAB.



● Kėdainių r. sav. ● Raseinių r. sav. ● Jonavos r. sav. ● Prienų r. sav.
● Kaišiadorių r. sav. ● Birštono sav. ● Kauno r. sav.

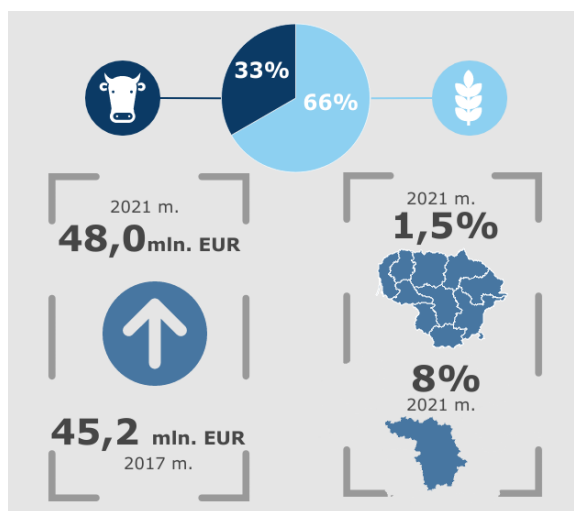


29 pav. Vidutinis ūkio dydis (ha), 2022 m. pab.

Šaltinis: sudaryta autorių pagal VĮ Žemės ūkio informacijos ir kaimo verslo centro duomenis

Maždaug trečdalis šalies ir Jonavos r. sav. ūkininkų yra pensinio amžiaus (2022 m. pabaigoje tokių ūkininkų dalis šalyje siekė 31,1 proc., Jonavos r. sav. – 32,4 proc.). Jaunų ūkininkų (iki 40 metų) dalis Savivaldybėje (17,4 proc.) atitiko šalies vidurkį (17,1 proc.), ir palyginti su 2017 m., net gi padidėjo 4 proc. p.

Bendrosios žemės ūkio produkcijos, kurią sudaro augalininkystės bei gyvulininkystės produkcija, apimtyje 2017–2021 m. laikotarpiu Jonavos r. sav. padidėjo mažiausiu tempu apskrityje (6,2 proc.), kai šalyje augimas siekė 21,3 proc., apskrityje – 20,1 proc. Iš viso Jonavos r. sav. per 2021 m. buvo sukurta bendrosios žemės ūkio produkcijos už 48 mln. EUR (tai sudarė maždaug 8 proc. Kauno apskrities ir 1,5 proc. šalies rodiklių).



30 pav. Bendrosios žemės ūkio produkcijos situacija Jonavos r. sav.

Šaltinis: sudaryta autorių pagal VDA duomenis

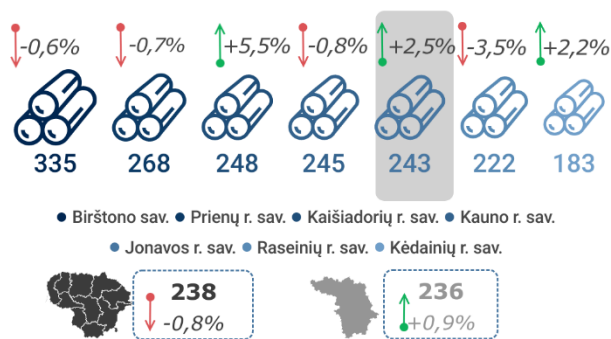
Jonavos rajone žemės ūkio produkcijos produktyvumas didesnis nei šalyje. 2021 m. iš 1 ha žemės ūkio naudmenų buvo pagaminta 1,1 tūkst. EUR bendrosios žemės ūkio produkcijos (šalyje – 0,9 tūkst. EUR). Rajone 2/3 bendrosios žemės ūkio produkcijos pajamų gaunama iš augalininkystės ūkio šakos, 1/3 – iš gyvulininkystės (atitinka bendrąsias šalies tendencijas).

Kadangi nemaža ūkininkų bei šeimos ūkių dalis Jonavos r. sav. buvo smulkūs, kuriems ūkininkavimas yra papildomas pajamų šaltinis,

³⁶ Pirminių produktų gamyba, veisimas arba auginimas, įskaitant derliaus nuėmimą, gyvulių melžimą ir naminių gyvūnų auginimą iki skerdimio. Pirminė gamyba apima medžiojimą, žvejyją ir laukinių augalų auginimą (<https://vmvt.lt/maisto-sauga/verslui/pirmine-gamyba>).

tradicinio gyvenimo būdo išraiška, tai produkciją jie augino savo reikmėms, ir/arba artimam ratui, ir/arba parduodavo vietas turguose. Tokie maisto gamintojai gali būti priskiriami pirminiams gamintojams³⁶, kuriems dažniausiai nereikia turėti Valstybinės maisto veterinarijos tarnybos leidimų³⁷. Leidimų gavimas generuotų didesnius kaštus, dėl ko produkcija pabrangtų. Šiek tiek didesni ūkininkų ar šeimos ūkiai, kuriems ūkininkavimas tampa pagrindiniu arba vienu pagrindinių pajamų šaltinių, žemės ūkio produkciją dažniau parduodavo tolimesniems gamintojams nei tiesiogiai vartotojams. 2023 m. pradžioje rajone veikė 2 žemės ūkio kooperatyvai (toliau – ŽŪK)/ asociacijos, tačiau jų nariai žemės ūkio produkcijos neperdirbdavo, o tik parduodavo perdirbėjams.

Miškininkystė. Kadangi Jonavos r. sav. miškingumas aukštesnis, nei šalies, tai ir medynų produktyvumas buvo didesnis, nei vidutiniškai šalyje (Savivaldybėje – 243 kub. m/ ha, šalyje – 238 kub. m/ha), nors ir nebuvo didžiausias apskrityje. Per 2017-2022 m. rodiklis padidėjo 2,5 proc. Dėl šios priežasties *Jonavos rajone plėtojama medienos apdirbimo pramonės veiklos.*



31 pav. Medynų produktyvumas (kub. m/ ha) 2022 m. ir pokytis (proc.), palyginti su 2017 m.


Šaltinis: sudaryta autorių pagal VDA duomenis

³⁷ Leidimai įpareigoja augintojus ir gamintojus laikytis tinkamos higienos visuose maisto gaminimo (auginimo) etapuose, ženklinti produkciją, užtikrinti produkcijos atsekamumą bei atšaukimą iš rinkos ir pan.

II.1.2.2.4. Statyba ir gyvenamasis fondas

Statyba. 2020 m. Jonavos r. sav. teritorijoje veikiančių statybos įmonių darbų apimtys (51,3 tūkst. EUR) sudarė 1,5 proc. šalies ir 7,6 proc. Kauno apskrities rodiklio. Per 2017–2020 m. *statybos įmonių darbų apimtys Savivaldybėje padidėjo vienu sparčiausiu tempu tarp apskrities kaimiškųjų savivaldybių* (73,8 proc.), sparčiau nei šalyje (31,7 proc.).

Per 2022 m. Jonavos r. sav. buvo pastatyti 74 gyvenamieji pastatai (iš jų – nei vieno daugiabučio gyvenamojo namo), 2017 m. – 123. 2022 m. tai sudarė 2,1 proc. Kauno apskrities ir 0,5 proc. šalies rodiklio. *Neskaitant Kauno miesto ir rajono, Jonavos rajone pastatoma daugiausiai apskrityje gyvenamųjų namų.*




32 pav. Statybos sektoriaus situacija Jonavos r. sav.

Šaltinis: sudaryta autorių pagal VDA duomenis

Negyvenamųjų pastatų Savivaldybėje per 2022 m. buvo pastatyta mažiau – 17 (2017 m. – 7). Tačiau *tarp kaimiškų Kauno apskrities savivaldybių negyvenamųjų pastatų statybos apimtys – vidutinės* (daugiau negyvenamųjų pastatų pastatyta Kauno ir Kėdainių r. sav.).

Gyvenamasis būstų fondas Savivaldybėje (1545,2 tūkst. kv.m) 2022 metų pab. sudarė beveik 7 proc. Kauno apskrities ir 1,4 proc. šalies rodiklio. Naudingasis plotas,

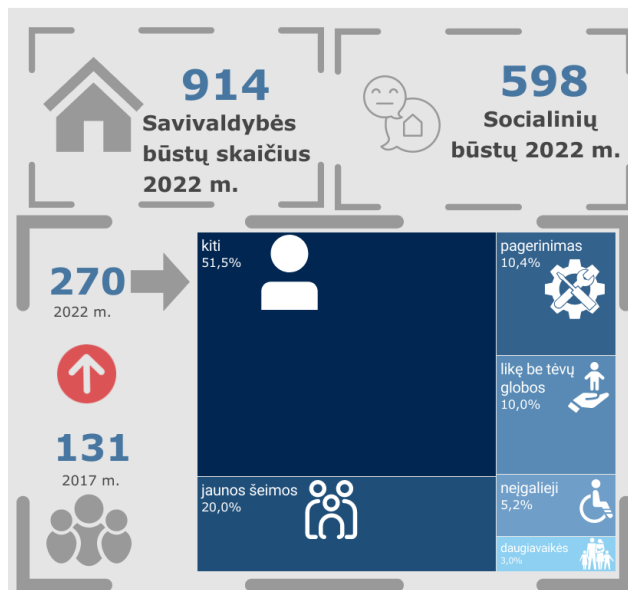
tenkantis 1 gyv., 2022 m. buvo mažiausias tarp kaimiškųjų Kauno apskrities savivaldybių – siekė 37,2 kv. m, mažesnis nei vidutiniškai šalyje (38,2 kv. m).



33 pav. Naudingasis plotas, tenkantis 1 gyv. (kv. m), 2022 m. pab. ir pokytis (proc.), palyginti su 2017 m. pab.

Šaltinis: sudaryta autorių pagal VDA duomenis

Jonavos rajono savivaldybės būstų fondą 2022 m. pabaigoje sudarė 914 būstų, iš kurių 598 arba 65,4 proc. – socialiniai būstai.



34 pav. Savivaldybės būsto ir socialinio būsto situacija

Šaltinis: sudaryta autorių pagal JRSA duomenis

Palyginti su 2017 m., Savivaldybės būstų skaičius sumažėjo 41 būstu, o socialinių būstų skaičius išaugo 64 būstais. *Nors vidutinė socialinio būsto laukimo trukmė per 5-rius metus sutrumpėjo* (per 0,13 metų ir 2022 m. siekė 3,46

metus), tačiau laukiančiųjų socialinio būsto asmenų skaičius išaugo 106,1 proc. (2022 m. pabaigoje į sąrašus išsinuomoti Savivaldybės socialinį būstą buvo įrašyta ir laukė jį nuomotis 270 asmenų (šeimų). Iš minėtų 270 asmenų (šeimų) 5,2 proc. buvo asmenų su negalia, beveik 3 proc. – daugiavaikių šeimų. Daugiausiai asmenų

(šeimų), laukiančių socialinio būsto (51,5 proc.) – iš bendrojo sąrašo.

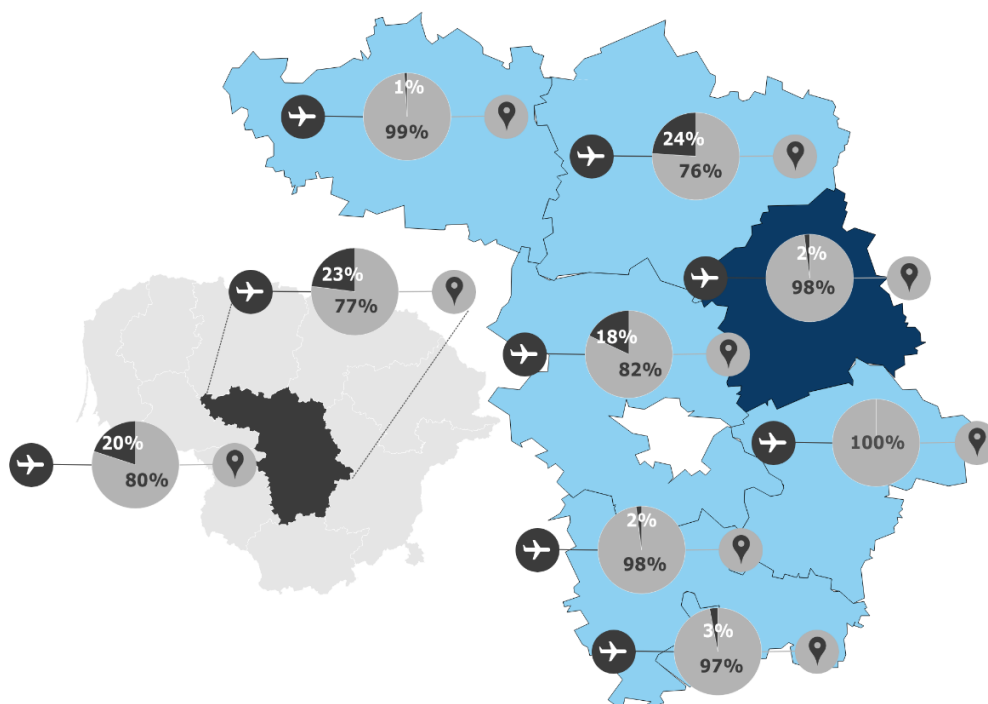
Per 2022 m. buvo atlikta 14 būsto ir aplinkos pritaikymų asmenims su negalia (2017 m. – 6 pritaikymai), 74-ioms šeimoms suteikta teisė į finansinę paskatą įsigyjant pirmą būstą.

II.1.2.2.5. Turizmas ir rekreacinė aplinka

Turizmas. Savivaldybėje turizmo informacijos paslaugas teikia Jonavos krašto muziejaus filialas Jonavos turizmo informacijos centras (toliau – Jonavos TIC).

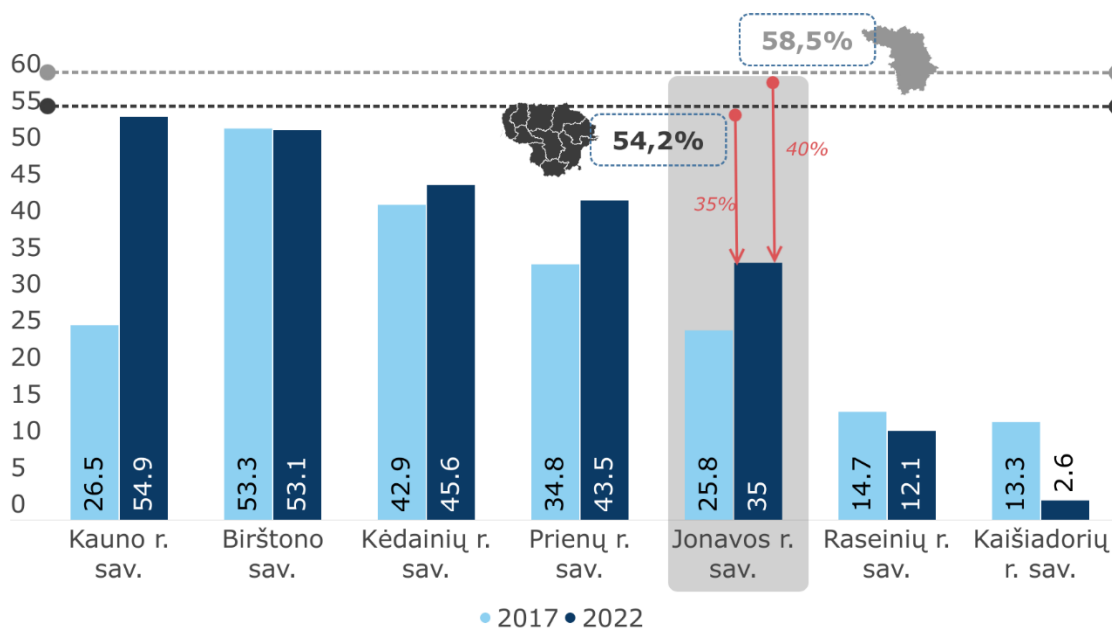
Susidomėjimas Jonavos rajono turistiniais ištekliais padidėjo nuo 2021 m. tarp vietinių šalies turistų, tačiau pačių turistų buvo mažai. 2021 m. Jonavos r. sav. teritorijoje veikiančiose apgyvendinimo įstaigose apsigyveno 5244 turistai (2022 m. – 9610 turistų). Tai vienas mažiausių (2021 m. sudarė 1,6 proc., 2022 m. – 1,5 proc. Kauno apskrities rodiklio), tačiau labiausiai išaugęs rodiklis apskrityje (2017-2022 m. turistų skaičius Jonavos r. sav. padidėjo ~6 kartus). Šalyje turistų skaičius padidėjo 17,6 proc. apskrityje – 45,5 proc.

Užsienio turistų dalis – labai maža, daugiausiai užsienio turistų apsilanko iš kaimyninių savivaldybių. 2021 m. šalies bei Kauno apskrities apgyvendinimo įstaigose apgyvendinta daugiau vietinių turistų (šalyje – 80 proc., apskrityje – 77 proc., Jonavos r. sav. – 98 proc.). Tam įtakos turėjo COVID-19 pandemija, kai dėl apribojimų buvo sudėtinga vykti į užsienio šalis. 2022 m. prasidėjęs karas Ukrainoje taip pat turėjo įtakos užsienio turistų srautams į Lietuvą. Daugiausia turistų Jonavos r. sav. apgyvendinimo įstaigose apgyvendinama iš Latvijos (38,9 proc.), Estijos (12,6 proc.), Lenkijos (11,4 proc.), Vokietijos (10,9 proc.).



35 pav. Užsienio ir vietinių dalis turistų apgyvendinimo įstaigose (proc.), 2021 m.

Numerių užimtumas, vidutinė nakvynės trukmė – vieni mažiausių apskrityje, galima teigti, kad Jonavos r. sav. vyrauja vienadienis turizmas. Jonavos r. sav. veikiančių viešbučių ir motelių numerių užimtumas 2022 m. (35 proc.) buvo vienas mažiausių tarp kaimiškųjų Kauno apskrities savivaldybių, mažesnis nei vidutiniškai šalyje (54,2 proc.). 2017-2022 m. rodiklis sumažėjo 9,2 proc. p., šalyje ir apskrityje beveik nekito.



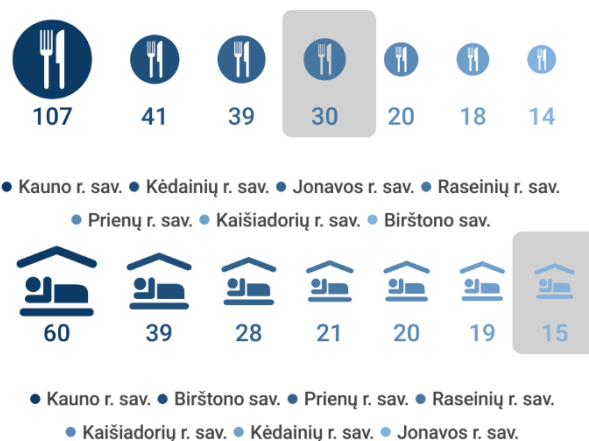
36 pav. Apgyvendinimo įstaigų numerių užimtumas (proc.), 2017 m. ir 2022 m.

Šaltinis: sudaryta autorių pagal VDA duomenis

Jonavos r. sav. vidutinė 1 turisto nakvynės trukmė (1,3 nakvynės) 2022 m. taip pat buvo viena mažiausių tarp kaimiškųjų apskrities savivaldybių, mažesnė nei vidutiniškai šalyje (2,1 nakvynės).

Jonavos rajone stokojama apgyvendinimo ir maitinimo paslaugų. 2022 m. pabaigoje Jonavos r. sav. veikė 15 apgyvendinimo paslaugas teikiančių įmonių, neskaičiuojant kaimo turizmo sodybų (mažiausias rodiklis apskrityje – sudarė 2,6 proc.) bei 39 maitinimo paslaugas teikiančios įmonės (vidutinis rodiklis apskrityje – sudarė 5,1 proc.).

Per 6-rius metus, tiek apgyvendinimo, tiek maitinimo įmonių skaičius Savivaldybėje, kaip ir kitose lygintose teritorijose, padidėjo (atitinkamai 87,5 proc. ir 11,4 proc.).

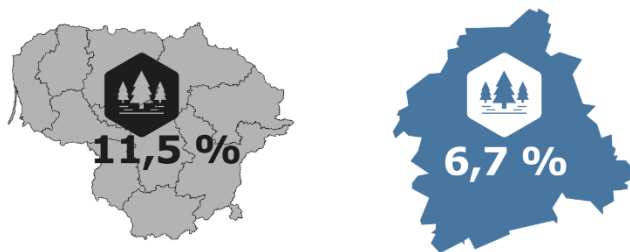


37 pav. Apgyvendinimo ir maitinimo paslaugų įmonių skaičius (vnt.) 2022 m. pab.

Šaltinis: sudaryta autorių pagal VDA duomenis

Turistai gali apsigyventi ne tik apgyvendinimo įstaigose, bet kaimo turizmo sodybose, kurių Savivaldybės teritorijoje yra 16.

Rekreacinė aplinka. *Jonavos rajonas turi nemažai tinkamų turizmui gamtinių išteklių* – miškingų apylinkių, pelkių, kopų (Dumšių miške yra viena didžiausių šalies žemyninių kopų), piliakalnių (Mažųjų Žinėnų, Gudžionių-Lokenėlių), teka nemažai upių (rajonas išsidėstęs abipus Neries upės). Rajonas žymus savo dvarais (Žeimių, Barbolauskio, kt.), unikalus sentikių kaimais, piliakalnių gausa (Mažųjų Žinėnų, Gudžionių-Lokenėlių, kt.), turistus į Jonavos rajoną vilioja Europos miestų pavadinimais pavadintos gyvenvietės (Šveicarija, Paryžius, Londonas, Venecija) bei puoselėjamas nematerialus paveldas (Joninių šventės).




38 pav. Saugomų teritorijų dalis Lietuvoje ir Jonavos r. sav. (proc.)

Šaltinis: sudaryta autorių pagal [Saugomų Teritorijų Valstybės Kadastras \(stvk.lt\)](http://Saugomu.Teritoriju.Valstybes.Kadastras.stvk.lt)

Saugomos teritorijos Jonavos r. sav. sudaro 6,4 tūkst. ha ploto (maždaug 6,7 proc.). Bendras šalies rodiklis – 11,5 proc. Čia galima rasti 2 biosferos poligonus, 13 draustinių, 18 buveinių ir 2 paukščių apsaugai svarbias teritorijas.

Lankytini objektai ir vietos. Lietuvos turistinių vietovių patrauklumo vertinimo ataskaitoje, kurią atlieka nacionalinė turizmo agentūra „Keliauk Lietuvoje“, nurodyta, kad 2022 m. *Jonavos r. sav. lankytinų objektų patrauklumas įvertintas gerai, bet apskrities kontekste vertinimas – žemas.* Palyginus su 2021 m., įvertinimas tarp Kauno apskrities savivaldybių pablogėjo vienintelėje Jonavos r. sav. Tyrimas parodė, kad reikia tobulinti lankytinų objektų darbo laiką, tualetų, elektromobilių įkrovimo stotelių, geresnio Wi-Fi ryšio, inovacijų (interaktyvių stendų, VR, planšėčių), patogesnių

atsiskaitymo galimybių, informacijos pateikimo paslaugas prie lankytinų objektų ir pan. Savo ruožtu, labai gerai įvertinta lankytinų objektų būklė ir tvarka.



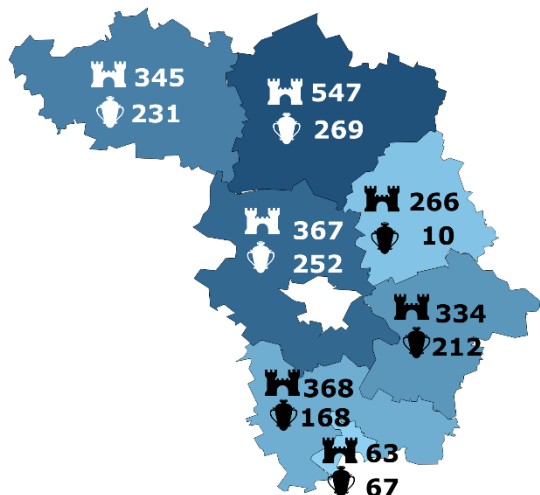
39 pav. Turistinių objektų patrauklumo įvertinimas (kai 1 – nepakankamai, 2 – tobulintina, 3 – gerai, 4 – labai gerai), 2022 m.

Šaltinis: sudaryta autorių pagal nacionalinės turizmo agentūros „Keliauk Lietuvoje“ atliktą tyrimą

Kultūros paveldas skirstoms į materialųjį ir nematerialųjį paveldą. Materialusis kultūros paveldas skirstomas į nekilnojamąsias kultūros vertybes ir kilnojamąsias kultūros vertybes. Šalies kultūros vertybių registre 2022 m. pab. buvo įrašyta apie 26 tūkst. nekilnojamųjų kultūros objektų ir apie 9,261 tūkst. kilnojamųjų kultūros objektų.

Jonavos r. sav. kultūros vertybių registre 2022 m. buvo įregistruotos 278 kultūros vertybė (iš jų 266 – nekilnojamąsios ir 10 – kilnojamųjų) (žr. 40 pav.). Tai vienas mažiausių kultūros vertybių skaičius apskrityje.

Pagal reikšmingumą lemiantį vertingųjų savybių pobūdį, Jonavos rajono savivaldybėje iš nekilnojamųjų kultūros vertybių daugiausiai sutinkama architektūrinių, archeologinių, memorialinių ir istorinių vertybių (žr. 41 pav.).



40 pav. Kilnojamosios ir nekilnojamosios kultūros vertybės (vnt.), 2022 m. pab.

Šaltinis: sudaryta autorių pagal <https://kvr.kpd.lt/#/>

KILNOJAMOSIOS KULTŪROS VERTYBĖS		NEKILNOJAMOSIOS KULTŪROS VERTYBĖS	
6	Dailės kūriniai	32	Memorialiniai
2	Reikmenys	1	Inžinerinis
2	Instrumentai	16	Dailės
		2	Urbanistiniai
		71	Architektūriniai
		12	Sakraliniai
		3	Mitologiniai
		31	Istoriniai
		3	Etnokultūriniai
		52	Archeologiniai
		8	Kraštovaizdžio
		8	Želdynų

41 pav. Kultūros vertybės pagal reikšmingumą Jonavos r. sav., 2022 m. pab.

Šaltinis: sudaryta autorių pagal <https://kvr.kpd.lt/#/>

Ekonominės situacijos ir verslo aplinkos apibendrinimas

Ekonomika ir verslas. Jonavos rajone plėtojama medienos apdirbimo ir chemijos pramonė, kuri nepasižymi ypatingai aukšta pridėtinė verte. Patogi geografinė padėtis, valstybinės ir privačios investicijos lėmė, kad Savivaldybės MI 1 gyv. rodiklis buvo antras apskrityje (tarp kaimiškųjų savivaldybių), tačiau užsienio investuotojams Savivaldybė nėra labai patraukli. Verslumo lygis Savivaldybėje žemas, o mokesstinė politika nebuvo labai konkurencinga (palyginti su kaimyninėmis savivaldybėmis). Pramoninių teritorijų infrastruktūra Savivaldybėje sutvarkyta, yra laisvų žemės sklypų, planuojamas įkurti 43,5 ha ploto pramoninė teritorija.

Darbo rinka. Užimtumas rajone - ganėtinai žemas ir mažėjantis, nors darbingo amžiaus asmenų dalis - didesnė nei šalyje ir apskrityje. Žemas užimtumo ir verslumo lygis lėmė didžiausią apskrityje nedarbo lygį, kurį sąlygojo ir aukštesnės kvalifikacijos specialistų stoka, ir nedaug siūlomų kokybiškų darbo vietų. Tačiau darbo užmokesčio lygis rajone - vienas aukščiausių tarp kaimiškųjų apskrities savivaldybių. Tam įtakos turėjo didelė samdomų darbuotojų koncentracija stambiose šalies korporacijose, kurios veikia Savivaldybėje.

Žemės ūkis ir miškininkystė. Jonavos rajono žemės - vidutiniškai derlingos, todėl gaminamos žemės ūkio produkcijos produktyvumas buvo aukštesnis nei šalyje. Veikė daug įvairaus dydžio ūkių, tačiau didesnė orientacija į smulkų ūkininkavimą. 2/3 ūkių - augalininkystės ūkio šakos. Poreikis plėtoti trumpąsias tiekimo grandines ir vietas turgus žemės ūkio ir maisto sektoriuje buvo minimalus, nes paklausa patenkinama kitais būdais. Medynų produktyvumas - aukštesnis nei šalies, tačiau apskrities kontekste - vidutinis.

Statyba ir gyvenamasis fondas. Nepaisant vykusios pandemijos ir karo Ukrainoje, statybos sektoriaus apimtys padidėjo vienu sparčiausiu tempu apskrityje, plėtojosi gyvenamųjų ir negyvenamųjų pastatų statyba. Nors socialinio būsto laukiančiųjų eilė išaugo, bet sutrumpėjo vidutinis laukimo laikas. Taigi, vis dar yra nepatenkinami visų laukiančių socialinio būsto poreikiai. Savivaldybėje aktyviai vykdomas būstu/ aplinkos pritaikymas neįgaliesiems, teikiama parama jaunoms šeimoms įsigyjant pirmąjį būstą.

Turizmas. Rajonas turi nemažai tinkamų turizmui ir rekreacijai gamtinių išteklių, unikalus Europos miestų pavadinimais pavadintomis gyvenvietėmis, nematerialiu paveldu. Lankytinų objektų patrauklumas įvertintas gerai (ypatingai jų būklė ir tvarka), tačiau trūksta tualetų, elektromobilių įkrovimo stotelių, geresnio Wi-Fi ryšio, skaitmeninių inovacijų, patogesnių atsiskaitymo galimybių, patraukliai pateikiamos informacijos. Kultūros paveldo objektai tai pat nėra gausūs, išskiriamas unikalus Jonavos miestovaizdis, piliakalniai, sentikių kaimai. Tai lėmė mažesnius turistų (ir iš užsienio) srautus, nors susidomėjimas rajono turistiniais ištekliais pastaruoju metu išaugo.

II.1.2.3. ŠVIETIMAS, SPORTAS IR KULTŪRA

II.1.2.3.1. Švietimas

IKIMOKYKLINIO UGDYMO ĮSTAIGOS

6 lopšeliai-darželiai

- Jonavos vaikų lopšelis-darželis „Pakalnutė“
- Jonavos vaikų lopšelis-darželis „Lakštingalėlė“ ir skyrius „Šilelis“
- Jonavos vaikų lopšelis-darželis „Dobilas“
- Jonavos vaikų lopšelis-darželis „Saulutė“
- Jonavos vaikų lopšelis-darželis „Žilvitis“
- Jonavos vaikų lopšelis-darželis „Bitutė“

BENDROJO UGDYMO MOKYKLOS (BUM)
(13)

2 gimnazijos

- Jonavos Senamiesčio gimnazija
- Jonavos Jeronimo Ralio gimnazija

3 progimnazijos

- Jonavos Justino Vareikio progimnazija
- Jonavos Raimundo Samulevičiaus progimnazija
- Jonavos rajono Šveicarijos progimnazija, Užsalių skyrius ir ikimokyklinio ugdymo skyrius „Voveraitė“

2 pagrindinės mokyklos

- Jonavos „Neries“ pagrindinė mokykla
- Jonavos „Lietavos“ pagrindinė mokykla ir Upninkų skyrius

1 mokykla

- Jonavos r. Kulvos Abraomo Kulviečio ir Batėgalos skyrius

3 mokyklos-daugiafunkciai centrai

- Jonavos r. Žeimių mokykla-daugiafunkcis centras ir Barupės skyrius
- Jonavos r. Ruklos Jono Stanislausko mokykla-daugiafunkcis centras ir ikimokyklinio ugdymo skyrius „Pušaitė“
- Jonavos r. Bukonių mokykla-daugiafunkcis centras

2 pradinės mokyklos

- Jonavos Panerio pradinė mokykla
- Jonavos pradinė mokykla

FORMALŪJĮ ŠVIETIMĄ PAPILDANČIOS UGDYMO ĮSTAIGOS (1)

- Jonavos Janinos Miščukaitės meno mokykla

ŠVIETIMO PAGALBOS ĮSTAIGOS (1)

- Jonavos rajono švietimo pagalbos tarnyba

PROFESINIO MOKYMO ĮSTAIGOS (1)

- Jonavos politechnikos mokykla

Savivaldybės teritorijoje švietimo paslaugas teikiančios įstaigos nurodytos 42 pav. Bendrojo ugdymo mokyklų (toliau – BUM) tinklas Jonavos rajone yra optimizuojamas, bet nepakankamai. Pagal LR švietimo, mokslo ir sporto ministerijos leidinio „Lietuva. Švietimas šalyje ir regionuose 2022“ duomenis, 30 proc. Savivaldybės BUM dirbo neefektyviai, t. y. turėjo mažiau nei 200 mokinių. Apskritis kontekste tai buvo prasčiausias rodiklis. Ateityje planuojama Jonavos r. sav. veikiančias pagrindines mokyklas ir mokyklas-daugiafunkcius centrus pertvarkyti į progimnazijas. Nei privačių ikimokyklinio ugdymo įstaigų, nei privačių mokyklų Jonavos r. sav. nėra.

Pagal Švietimo valdymo informacinės sistemos (toliau – ŠVIS) duomenis, 2022-2023 m. m. 2-jų BUM pastatams būtinas kapitalinis remontas³⁸. Be to, nei viename Savivaldybės BUM pastate asmenys su negalia negalėtų judėti savarankiškai, t. y. nei viena Jonavos r. sav. bendrojo ugdymo mokykla nebuvo pilnai pritaikyta pagal universalaus dizaino principus.

Ikimokyklinis ir priešmokyklinis ugdymas. Vadovaujantis JRSA duomenimis, ikimokyklinis ugdymas Jonavos r. sav. teikiamas 6 lopšeliuose-darželiuose bei 7 BUM ir/ arba jų skyriuose.

Jonavos rajono savivaldybėje ikimokyklinis ugdymas 2022–2023 m. m. buvo teikiamas 1 081 vaikui, priešmokyklinis – 221 mokiniui. Tai sudarė 6,1 proc. visų Kauno apskrities ikimokyklinukų ir 10,4 proc. – visų priešmokyklinukų. Palyginti su 2018–2019 m. m., šalyje vaikų, ugdomų tiek pagal ikimokyklinio, tiek pagal priešmokyklinio ugdymo programas, skaičius padidėjo po 1,4 proc., tačiau Jonavos rajono savivaldybėje tuo pačiu laikotarpiu vaikų,

42 pav. Švietimo įstaigos Jonavos r. sav.

Šaltinis: sudaryta autorių pagal JRSA duomenis

³⁸ Jonavos r. Žeimių mokyklos-daugiafunkcio centro, Jonavos rajono Šveicarijos progimnazijos pastatams.

ugdymų pagal ikimokyklinio ugdymo programas, skaičius sumažėjo 4,2 proc., nors priešmokyklinukų – padidėjo 30,8 proc.

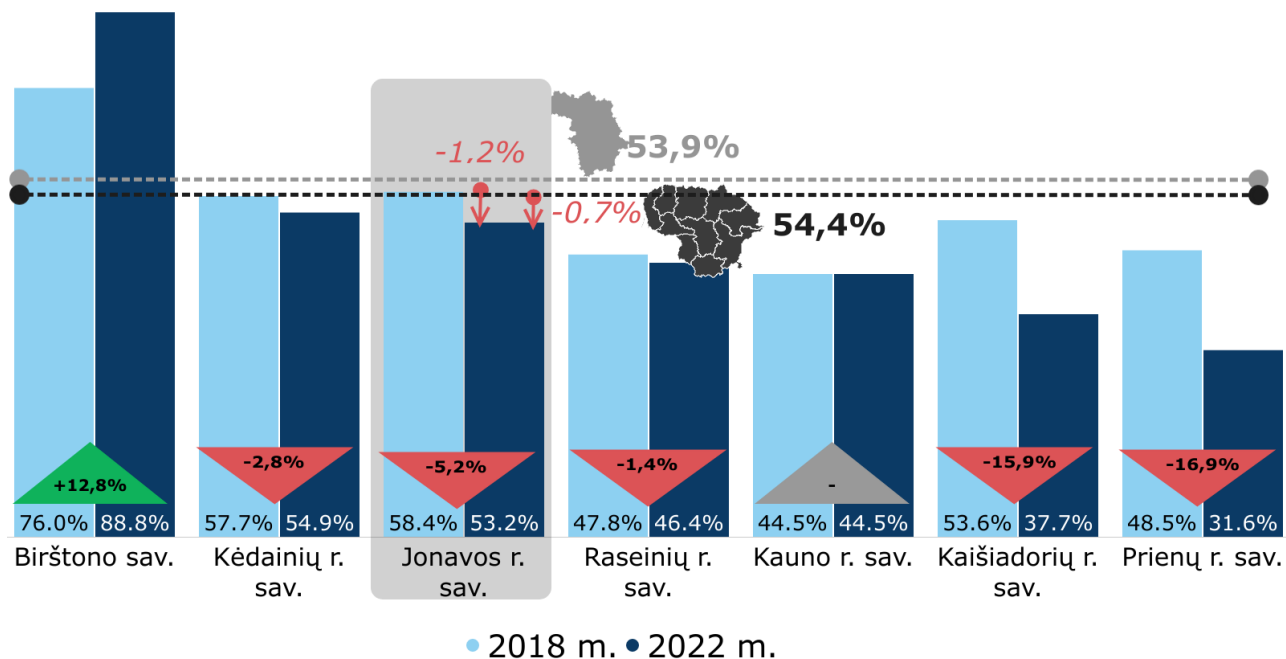
Pagal VDA duomenis, 2022 m. Jonavos r. sav. 100 vaikų, lankančių ikimokyklinio ugdymo įstaigas, teko 108 vietos (atitiko apskrities vidurkį ir buvo šiek tiek didesnis rodiklis nei šalyje, kur 100 vaikų teko 107 ikimokyklinio ugdymo vietos). Tačiau ikimokyklinio ugdymo paslaugų paklausa ateityje gali didėti dėl vykdomos švietimo reformos, pagal kurią nuo 2023 m. – 4 metų ir vyresniems vaikams, nuo 2024 m. – 3 metų ir vyresniems vaikams, nuo 2025 m. – 2 metų ir vyresniems vaikams ikimokyklinis ugdymas tampa visuotinis.

2022 m. Jonavos r. sav. ikimokykliniame ugdyme dalyvaujančių vaikų dalis, palyginti su 0–5 metų vaikais, siekė 53,2 proc. Nuo šalies vidurkio atsiliko 0,7 proc. p., nuo apskrities – 1,2 proc. Palyginti su 2018 m., vaikų ikimokykliniame ugdyme dalis Jonavos r. sav. sumažėjo 5,2 proc. p., šalyje – 4,3 proc. p. (žr. 43

pav.). Savo ruožtu, 3-5 metų vaikų ikimokyklinio ugdymo paslaugų prieinamumas ypatingai pagerėjo – 2021-2022 m. m. Jonavos r. sav. pagal ikimokyklinio ugdymo programą buvo ugdomi 94,1 proc. 3-5 m. amžiaus vaikai (šalyje – 89,1 proc.).

Taigi, žemas vaikų, ugdymų pagal ikimokyklinio ugdymo programas, skaičius bei didesnis ikimokyklinio ugdymo vietų skaičius, palyginti su bendru vaikų skaičiumi, rodo, kad ikimokyklinio ugdymo paslaugų paklausa neatitinka pasiūlos. Jonavos rajono savivaldybėje ikimokyklinio ugdymo paslaugų prieinamumas ypatingai pagerėjo tik 3-5 m. amžiaus grupėje.

Pradinis, pagrindinis ir vidurinis ugdymas. 2022–2023 m. m. Jonavos rajono savivaldybės bendrojo ugdymo mokyklose 226-iose klasėse mokėsi 4623 mokiniai (6,6 proc. Kauno apskrities ir 1,3 proc. šalies mokinių skaičiaus).

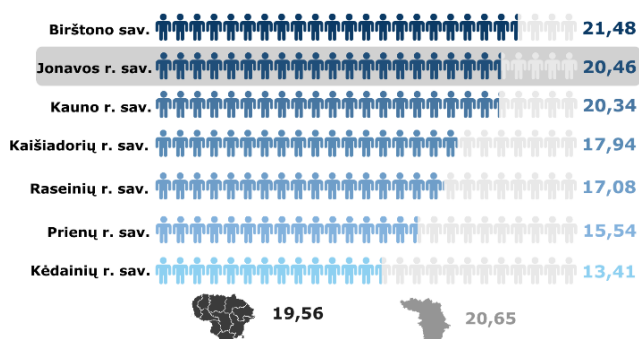


43 pav. Ikimokykliniame ugdyme dalyvaujančių vaikų dalis nuo 0–5 metų vaikų skaičiaus ir dinamika (proc.), 2018 m. ir 2022 m.

Šaltinis: sudaryta autorių pagal ŠVIS

Palyginti su 2018–2019 m. m., Jonavos r. sav. mokinių skaičius sumažėjo 7,9 proc. (vienu sparčiausių tempų apskrityje), nors šalyje ir Kauno apskrityje išaugo atitinkamai 6,2 proc. ir 7,4 proc. Klasių skaičius per tą patį laikotarpį šalyje sumažėjo 1,8 proc., Jonavos r. sav. – beveik penktadaliu (sparčiausiai apskrityje).

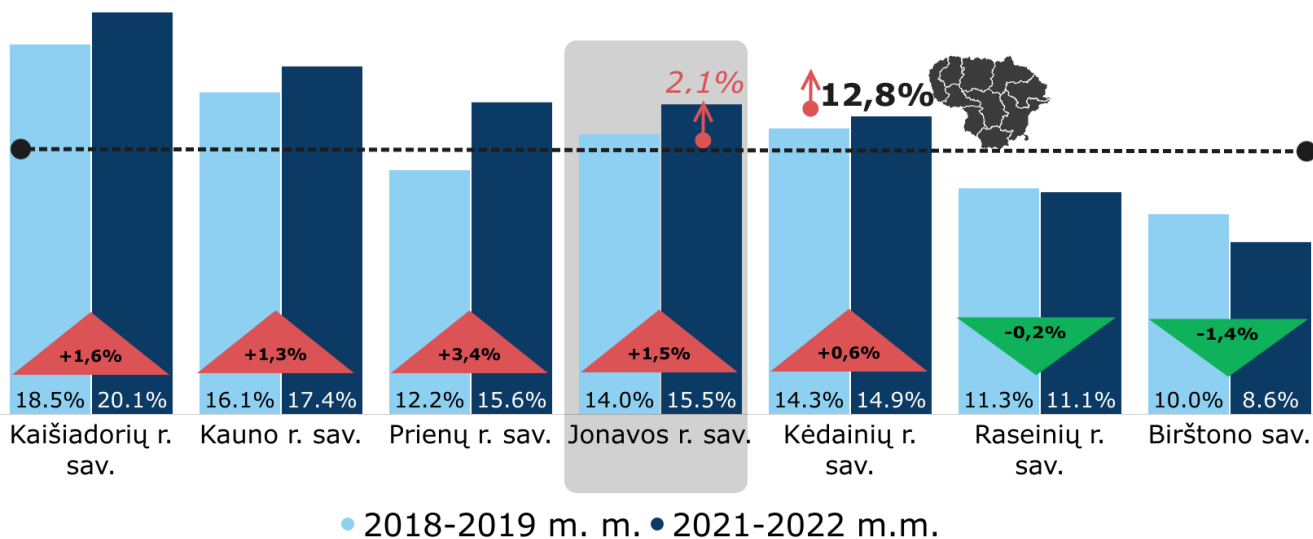
Jonavos r. sav. vidutinis BUM klasės komplekto dydis (mokinių skaičius vienoje klasėje) buvo vienas geriausių apskrityje ir didesnis nei vidutiniškai šalyje (Jonavos r. sav. siekė 20,46 mok., šalyje – 19,6 mok.).



44 pav. Vidutinis BUM klasės komplekto dydis (mok.), 2022-2023 m. m.

Šaltinis: sudaryta autorių pagal ŠVIS duomenis

Jungtinių klasių skaičius Jonavos r. sav. (6,6 proc.) buvo vidutinis apskrityje, mažesnis nei



45 pav. Mokinių, turinčių specialiųjų poreikių ir besimokančių BUM, dalis (proc.) 2021-2022 m. m., pokytis (proc.), palyginti su 2018-2019 m. m.

Šaltinis: sudaryta autorių pagal ŠVIS

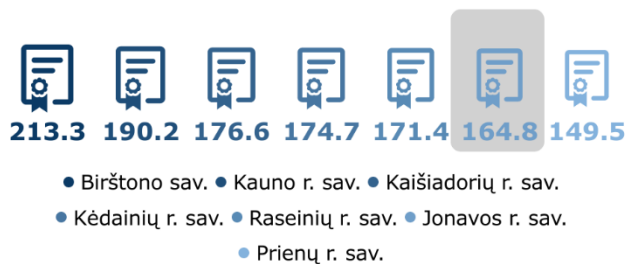
šalies vidurkis (9,0 proc.) ir šiek tiek didesnis nei bendras apskrities vidurkis (5,8 proc.).

2021–2022 m. m. specialiųjų ugdymosi poreikių mokinių dalis Jonavos r. sav. buvo vidutinė apskrityje (siekė 15,5 proc.) ir 2,7 proc. p. viršijo šalies vidurkį (12,8 proc.). Palyginti su 2018-2019 m. m., spec. poreikius turinčių mokinių dalis Savivaldybėje išaugo (žr. 45 pav.).

Auganti spec. poreikių turinčių mokinių dalis lėmė padidėjusį švietimo pagalbos paslaugų poreikį. Jau dabar šalies BUM susiduria su švietimo pagalbos specialistų trūkumu. Kauno apskrities savivaldybėse 2021-2022 m. m. 100 mokinių teko nuo 1 (Raseinių, Prienų r. sav.) iki 0,6 (Birštono sav.) švietimo pagalbos specialistų. Jonavos r. sav. 100 mokinių teko 0,7 švietimo pagalbos specialistai.

JRSA duomenimis, savivaldybė finansuoja 663 mokinių pavežimą į ir iš ugdymo įstaigų, nors mokinių, kuriuos reikia pavežti, skaičius siekė 801 asm. (2022-2023 m. m. duomenys). Šie vaikai yra pavežami kitais būdais. Ikimokyklinio ugdymo auklėtiniai į ugdymo įstaigas nebuvo pavežami.

Nemaža specialiuosius poreikius turinčių vaikų dalis, švietimo pagalbos specialistų trūkumas lėmė žemesnius mokymosi rezultatus. 2021–2022 m. m. Savivaldybės apibendrintas valstybinių brandos egzaminų (toliau – VBE) rodiklis siekė 164,8. Tai buvo vienas blogiausių rezultatų tarp apskrities kaimiškųjų savivaldybių.




46 pav. Apibendrintas VBE rodiklis, 2021–2022 m. m.

Šaltinis: sudaryta autorių pagal „Lietuva. Švietimas šalyje ir regionuose 2022“ leidinį

Švietimo įstaigų ištekliai. 2022–2023 m. m. Jonavos r. sav. dirbo 451 pedagoginis darbuotojas. BUM mokinių, tenkančių 1 pedagogui, skaičius Kauno apskrities savivaldybėse svyravo nuo 7,9 (Prienų r. sav.) iki 11,7 mokinių (Birštono sav.). Jonavos r. sav. rodiklis siekė 10,3 mokinių, tenkančių 1 pedagoginiam darbuotojui.

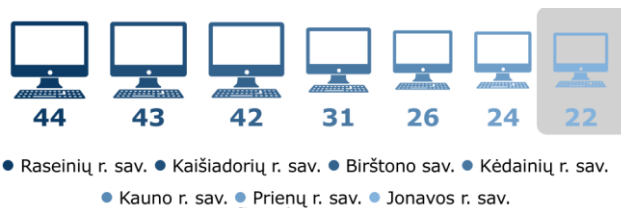
Jaunesnių nei 50-ties metų ir 50 bei vyresnių pedagogų santykis parodo, kokia našta švietimo sektoriui tenka dėl mokytojų amžiaus vidurkio didėjimo ir kokia našta bus ateityje. Jonavos r. sav. rodiklis buvo geriausias apskrityje (siekė 0,64), vadinasi, čia *dirba jauniausi mokytojai tarp apskrities kaimiškųjų savivaldybių.*



47 pav. Jaunesnių nei 50 metų ir 50 bei vyresnių pedagogų santykis, 2022–2023 m.m.

Šaltinis: sudaryta autorių pagal „Lietuva. Švietimas šalyje ir regionuose 2022“ leidinį

2020–2021 m. siautusi COVID-19 pandemija lėmė paspartėjusį BUM apsirūpinimą kompiuteriais, tačiau Jonavos r. sav. BUM apsirūpinimo kompiuteriais lygis buvo žemas. 100-ui mokinių tenkančių kompiuterių, kuriais jie gali naudotis mokykloje mokymosi tikslais, skaičius Savivaldybėje 2021–2022 m. m. siekė 22 vnt. Tai buvo mažiausias rodiklis apskrityje, beveik 2 kartus atsiliekantis nuo šalies vidurkio (41 kompiuteris / 100 mok.).



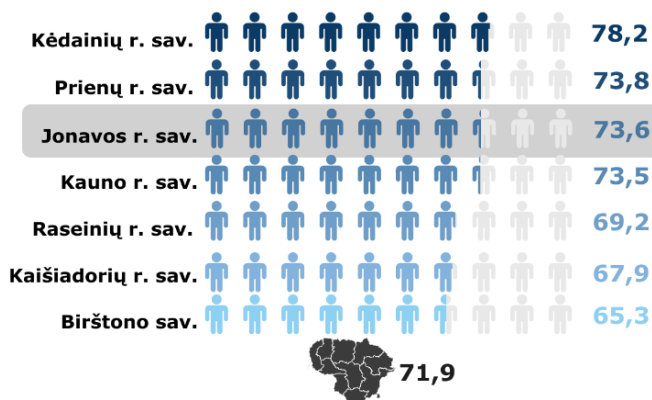
48 pav. 100-ui mokinių tenkančių kompiuterių skaičius BUM (vnt.), 2021–2022 m. m.

Šaltinis: sudaryta autorių pagal „Lietuva. Švietimas šalyje ir regionuose 2022“ leidinį

Profesinis mokymas. Jonavos r. sav. teritorijoje veikia Jonavos politechnikos mokykla, kurioje 2022–2023 m. m. buvo vykdoma 11 mokymo programų: virėjo, padavėjo ir barmeno, kirpėjo, siuvėjo, kosmetiko, floristo, apdailininko, elektriko, transporto priemonių remontininko, suvirintojo, informacinių ir ryšių technologijų aptarnavimo techniko.

Formalųjį švietimą papildantis ugdymas ir neformalusis vaikų švietimas. *Savivaldybė išsiskyrė aukštesniu nei vidutiniškai šalyje vaikų dalyvavimo neformaliojo ugdymo veiklose lygiu.* 2021–2022 m. m. 73,6 proc. Jonavos r. sav. mokinių naudojosi neformaliojo švietimo galimybėmis mokykloje ar kitur (šalyje – 71,9 proc.).

Jonavos Janinos Miščiukaitės meno mokykla (toliau – Meno mokykla) yra vienintelė formalųjį švietimą papildanti mokykla rajone. Kasmet Meno mokykloje ugdoma ne mažiau kaip 540 mokinių.



49 pav. Mokinių, kurie naudojami neformaliojo švietimo galimybėmis BUM ar kitur (proc.), 2021-2022 m. m.

Šaltinis: sudaryta autorių pagal „Lietuva. Švietimas šalyje ir regionuose 2021“ leidinį

Meno mokykloje teikiamos pradinio/pagrindinio formalųjį švietimą papildančio ugdymo muzikos (fortepijono, violončelės, smuiko, gitaros, akordeono, kanklių, birbynės, lumzdelio, skrabalų, fleitos, klarneto, saksofono, trimito, eufonijos, tūbos, baritono, mušamųjų instrumentų bei solinio dainavimo), dailės, šokio, teatro programos. 2021 m. pradėta dėstyti solinio dainavimo programa, 2022 m. choreografijos skyriuje įvestas naujas dalykas – šiuolaikinis

II.1.2.3.2. Sportas, fizinis aktyvumas

2022 m. Jonavos r. sav. veikė 24 sporto organizacijos, iš jų 23 sporto klubai ir 1 universalus sporto centras – BĮ Jonavos sporto centras, kuriame plėtojamos 7 sporto šakos (lengvoji atletika, laisvosios imtynės, stalo tenisas, krepšinis, tinklinis, boksas, dziudo). Nuo 2022 m. gruodžio mėn. Jonavoje pradėjo veikti BĮ Jonavos baseinas. Viena iš sporto organizacijų – VšĮ Jonavos futbolas. Sporto organizacijų skaičius buvo vienas mažiausių tarp kaimiškųjų apskrities savivaldybių. Palyginti su 2017 m., jis sumažėjo sparčiausiai (41,5 proc.), kai šalyje sumažėjimas siekė 12,4 proc.

šokis, 2023 m. dailės skyriuje – kostiumo dizaino ir scenografijos ugdymo dalykai. Meno mokykloje pagal neformaliojo švietimo programas mokosi ankstyvojo, mėgėjų vaikų ir suaugusių, tikslinio ugdymo bei vykdomas kryptingas vaikų ugdymas meno kolektyvuose. Meno mokykloje veikiančiuose kolektyvuose kasmet dalyvauja apie 300 ugdytinių. Meno mokykloje organizuojami rajoniniai, respublikiniai, tarptautiniai konkursai. Nuo 2022 m. Meno mokykloje pradėjo mokytis suaugusieji asmenys, ankstyvojo ugdymo programų lankytojų grupės renkamos Jonavos vaikų lopšeliuose-darželiuose.

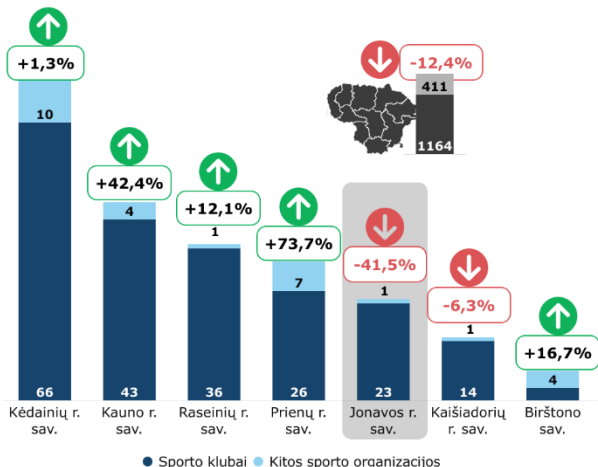
Jonavos rajone vykdomas **neformalus suaugusiųjų švietimas ir tęstinis mokymasis** pagal kiekvienais metais sudaromus veiksmų planus. Pagrindiniai neformaliojo suaugusiųjų švietimo teikėjai – Jonavos r. švietimo pagalbos tarnyba (toliau – Jonavos ŠPT), Jonavos trečiojo amžiaus universitetas (toliau – Jonavos TAU), Jonavos r. savivaldybės viešoji biblioteka, Jonavos kultūros centras, įvairios nevyriausybinės organizacijos (toliau – NVO), kt.



50 pav. Savivaldybės sporto įstaigos

Šaltinis: sudaryta autorių JRSA duomenis

Jonavos rajono gyventojai fiziškai aktyvesni, nei vidutiniškai šalyje, o sportuojančiųjų moterų dalis – didesnė nei šalyje.

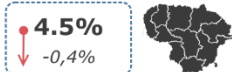
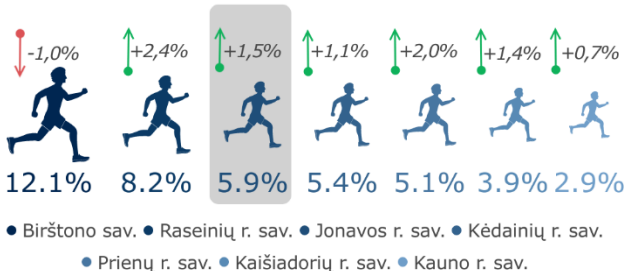


51 pav. Sporto organizacijų sk. (vnt.) 2022 m. ir pokytis (proc.), palyginti su 2017 m.

Šaltinis: sudaryta autorių pagal Lietuvos sporto statistikos metraščių duomenis


2022 m. Savivaldybėje sportavo 5,9 proc. gyventojų, t. y. 1,4 proc. p. daugiau nei vidutiniškai šalyje. Palyginti su 2017 m., sportuojančiųjų gyventojų dalis rajone išaugo 1,5 proc. p. (šalyje sumažėjo 0,4 proc. p.).

Iš Savivaldybėje sportuojančių gyventojų 29,5 proc. – moterys (kai šalyje sportuojančių moterų dalis siekė 25,5 proc.). Jonavos r. sav. iš kaimiškųjų Kauno apskrities savivaldybių išsiskiria daugiausiai išmokytų plaukti asmenų skaičiumi.



52 pav. Sportuojančiųjų gyventojų dalis (proc.) 2022 m., ir pokytis (proc.), palyginti su 2017 m. (proc. p.)

Šaltinis: sudaryta autorių pagal Lietuvos sporto statistikos metraščių duomenis



53 pav. Sportuojančiųjų moterų dalis (proc.), 2022 m.

Šaltinis: sudaryta autorių pagal Lietuvos sporto statistikos metraščių duomenis

Jonavos rajonas – patrauklus sportuoti tiek profesionalams, tiek mėgėjams, nes 2022 m. Jonavos r. sav. įvyko 457 sporto renginiai, aukšto meistriškumo sporto varžybos bei stovyklos, kuriuose dalyvavo apie 20,3 tūkst. dalyvių (vidutiniškai 44 dalyviai 1 renginyje). Per šešerius metus sporto renginių skaičius Savivaldybėje sumažėjo, dalyvių skaičius juose – išaugo.



54 pav. Sporto infrastruktūra Jonavos r. sav.

Šaltinis: sudaryta autorių pagal Lietuvos sporto statistikos metraščių duomenis

Savivaldybėje 2022 m. buvo 125 viešosios sporto infrastruktūros objektai, iš kurių 100

objektų priklausė švietimo įstaigoms, 5 – sporto klubams, 16 – sporto universaliam centrui ir 4 – kito pavaldumo. Bendrai, *viešoji sporto infrastruktūra Jonavos rajone yra ganėtinai įvairi*. Čia veikia universali sporto arena (1 iš 17-os Lietuvoje), galima rasti daugiausiai Kauno apskrityje tinklinio aikštelių (neskaitant Kauno miesto ir rajono). Tik Kauno ir Jonavos r. sav. yra moto ir auto kroso trasos. Šalyje yra tik 2 regbio aikštelės, viena iš jų viena – Jonavos r. sav. (kita – Šiaulių mieste). Savivaldybė turi kalnų slidinėjimo trasą (tokias trasas iš viso šalyje turi 4 savivaldybės). Tačiau esant didelei sporto paslaugų paklausai, esamos sporto infrastruktūros funkcionalumo nepakanka (sudėtinga sportuoti žiemos laikotarpiu, kai kuri sporto infrastruktūra – nusidėvėjusi ir pan.).

II.1.2.3.3. Kultūra

Jonavos rajono savivaldybės kultūros įstaigų tinklą sudarančios įstaigos nurodytos 55 pav. Jas sudaro Jonavos rajono savivaldybės kultūros centras (toliau – Jonavos KC) ir jo skyriai bei Jonavos rajono savivaldybės Grigorijaus Kanovičiaus viešoji biblioteka (toliau – Jonavos VB) bei jos padaliniai.

Kultūros centrų tinklas Jonavos r. sav. yra optimizuotas (veikia 1 kultūros centras ir keliolika jo skyrių/ filialų), priešingai, nei daugumos Kauno apskrities kaimiškųjų savivaldybių. Jonavos KC, skyriuose ir filialuose yra 16 salių, 59 patalpos kultūrinei ar kūrybinei veiklai, 2 parodų salės, 5 kino filmų salės. Vadovaujantis Lietuvos nacionalinio kultūros centro (toliau – LNKC) duomenimis, 1 Jonavos KC pastatui reikalingas kapitalinis remontas/ rekonstrukcija, 1 pastatas nėra pritaikytas asmenų su negalia poreikiams, ne visų pastatų patalpos yra šildomos, ne visuose Jonavos KC filialuose užtikrinamas interneto ryšys, stokojama muzikos instrumentų, tautinių kostiumų.

Pagal LNKC duomenis, 2022 m. Jonavos KC ir filialuose įvyko 1 287 renginiai (24,7 proc.

Turint įvairią, modernią ir ganėtinai gausią sporto infrastruktūrą, kasmet paruošiama vis daugiau profesionalių sportininkų. Per 2022 m. Jonavos rajono savivaldybėje buvo paruošti 3 nacionalinės, 7 jaunimo ir 8 jaunių rinktiniai. Palyginti su 2017 m., paruošiamų profesionalių sportininkų skaičius išaugo sparčiausiai tarp kaimiškųjų Kauno apskrities savivaldybių (89,5 proc.), kai šalyje sumažėjo dešimtadaliu. Jonavos rajono savivaldybėje taip pat veikia profesionalus krepšinio klubas „Jonava“, „CBet“, futbolo klubas „FK Jonava“, regbio klubas „Taurus“, nemažai techninių sporto šakų (auto, moto) klubų.

daugiau nei 2017 m.), kuriuose dalyvavo apie 300 tūkst. dalyvių ir lankytojų (10,7 proc. daugiau nei 2017 m.).

JONAVOS RAJONO SAVIVALDYBĖS KULTŪROS CENTRAS, 11 FILIALŲ IR 3 SKYRIAI

Filialai: Bukonių, Čičinų, Juškonių, Kulvos, Liepių, Panoterių, Ruklos, Šilų, Šveicarijos, Upninkų, Užusalių kultūros centrai

Skyriai:
- Jonavos kultūros centro krašto muziejus ir 3 filialai (Jonavos turizmo informacijos centras, Samulevičių sodyba, Tautodailės ir amatų centras)
- Jonavos rajono savivaldybės teatras

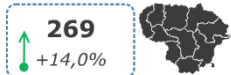
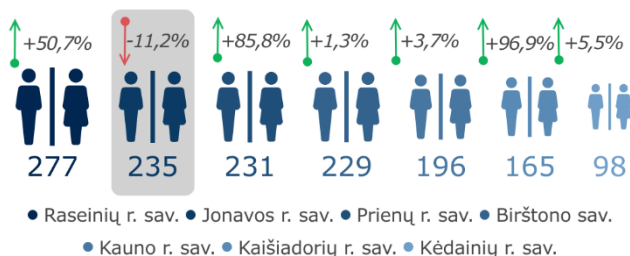
JONAVOS RAJONO SAVIVALDYBĖS GRIGORIJAUS KANOVIČIAUS VIEŠOJI BIBLIOTEKA, 17 PADALINIŲ

Padaliniai: Atviras jaunimo centras, Rimkų, Batėgalos, Bukonių, Čičinų, Išorų, Juškonių, Kuigalių, Kulvos, Liepių, Panoterių, Ruklos, Šilų, Šveicarijos, Upninkų, Užusalių, Žeminių filialai

55 pav. Kultūros įstaigos, veikiančios Jonavos r. sav. teritorijoje

Šaltinis: sudaryta autorių pagal JRSA duomenis

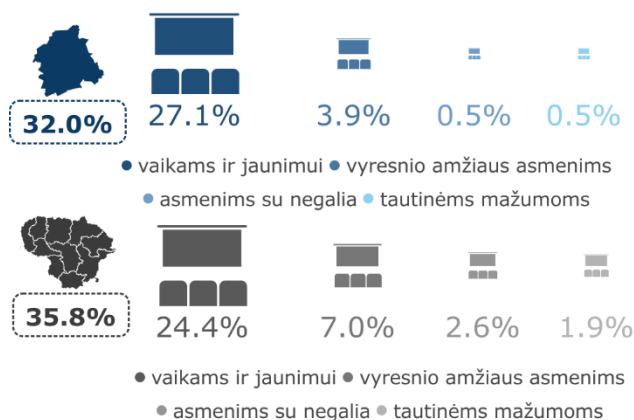
Jonavos KC ir filialų organizuojamų renginių bei jų dalyvių ir lankytojų skaičius vienas didžiausių tarp apskrities kaimiškųjų savivaldybių, nors ir sumažėjęs per pastaruosius 6-rius metus.



56 pav. Lankytojų ir dalyvių skaičius 1 KC organizuojamame renginyje (asm.), 2022 m. ir pokytis (proc.), palyginti su 2017 m.

Šaltinis: sudaryta autorių pagal LNKC duomenis

Lankytojų ir dalyvių skaičius viename kultūros centrų organizuojamame renginyje Jonavos r. sav. siekė 235 asmenis. Tačiau per šešerius metus rodiklis sumažėjo 11,2 proc. (vienintelėje tarp apskrities savivaldybių) ir 2022 m. 12,6 proc. atsiliko nuo šalies vidurkio (269 asm./ 1 renginyje), nors viršijo beveik visų kaimiškųjų apskrities savivaldybių rodiklius.



57 pav. Kultūros renginių, skirtų pažeidžiamoms visuomenės grupėms, dalis (proc.) Jonavos r. sav. ir Lietuvoje, 2022 m.

Šaltinis: sudaryta autorių pagal LNKC duomenis

Iš visų 2022 m. Jonavos KC ir filialuose suorganizuotų renginių 27,1 proc. buvo skirta vaikams ir jaunimui (daugiausiai tarp kaimiškųjų

apskritis savivaldybių), tačiau nedaug renginių skirta vyresniems asmenims (3,9 proc.) asmenims su negalia ir tautinėms mažumoms (po 0,5 proc.). Taigi, iš viso pažeidžiamoms gyventojų grupėms suorganizuotų renginių dalis Jonavos KC ir filialuose siekė 32,0 proc., šalyje – 35,8 proc. Tačiau tokių renginiai yra organizuojami ir kitose kultūros įstaigose.

Profesionalaus meno renginių, tenkančių 1000 gyv., skaičius Jonavos rajone (2,3 renginiai) buvo vidutinis tarp kaimiškųjų apskrities savivaldybių, nors ir viršijo šalies vidurkį (1,3 renginys / 1000 gyv.). Viena iš priežasčių – šalia esantis Kauno miestas, kur gyventojai gali nuvykti į profesionalaus meno renginių pasirodymus.



58 pav. Profesionalaus meno renginių, tenkančių 1000 gyv. skaičius (vnt.), 2022 m.


Šaltinis: sudaryta autorių pagal LNKC duomenis

2022 m. Jonavos KC ir filialuose veikė 63 meno kolektyvai (mėgėjų, studijos, būreliai, klubai), kurių dalyvių skaičius siekė 702 asm. Tai vienas mažiausių rodiklių apskrityje. Per 6-rius metus tiek meno kolektyvų, tiek jų dalyvių skaičius sumažėjo, tačiau mažėjimo tendencija fiksuota visose teritorijose.

Bibliotekos. LR Kultūros ministerijos duomenimis, Jonavos VB ir padaliniai buvo kompiuterizuoti, apsirūpinę ir kompiuteriais, ir interneto ryšiu.

Jonavos VB ir filialų dokumentų fondą 2022 m. sudarė 169,4 tūkst. fizinių vnt. spaudinių. Vienam Jonavos r. sav. gyv. 2022 m. teko 4,1 dokumento (atitiko šalies vidurkį). Palyginti su 2018 m., 1 gyv. tenkančių fizinių dokumentų

skaičius Savivaldybėje sumenko 9,3 proc. (mažėjo ir kitose nagrinėtose teritorijose). Fizinį dokumentų fondo mažėjimas pirmiausiai susijęs su dokumentų brangimu.

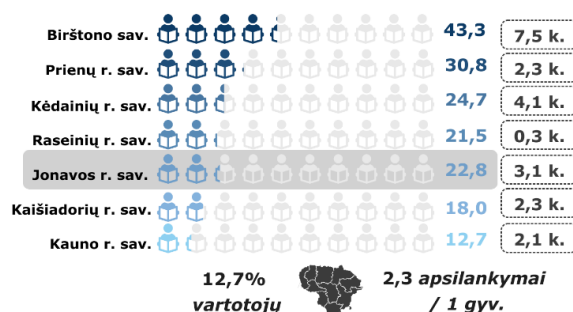


59 pav. Savivaldybių VB dokumentų fondas, tenkantis 1 gyv. (fiz. vnt.), 2022 m.

Šaltinis: sudaryta autorių pagal LR Kultūros ministerijos bendrąsias bibliotekų ataskaitas

Jonavos r. sav. gyventojai vidutiniškai domisi bibliotekų paslaugomis. Jonavos VB ir filialų paslaugomis 2022 m. pasinaudojo 9,4 tūkst. vartotojų arba 22,8 proc. (nuo bendro gyventojų skaičiaus). Vartotojų dalis buvo didesnė nei šalies vidurkis (12,7 proc.), nors tarp kaimiškųjų Kauno apskrities savivaldybių rodiklis buvo vidutinis. Apsilankymų skaičius Kauno apskrities savivaldybių viešosiose bibliotekose, palyginus 2017 ir 2022 m., sumažėjo. Vienas Jonavos r. sav. gyventojas 2022 m. bibliotekose apsilankė maždaug 3 kartus (daugiau nei šalyje, kur 1 gyv. apsilankė vidutiniškai 2 kartus).

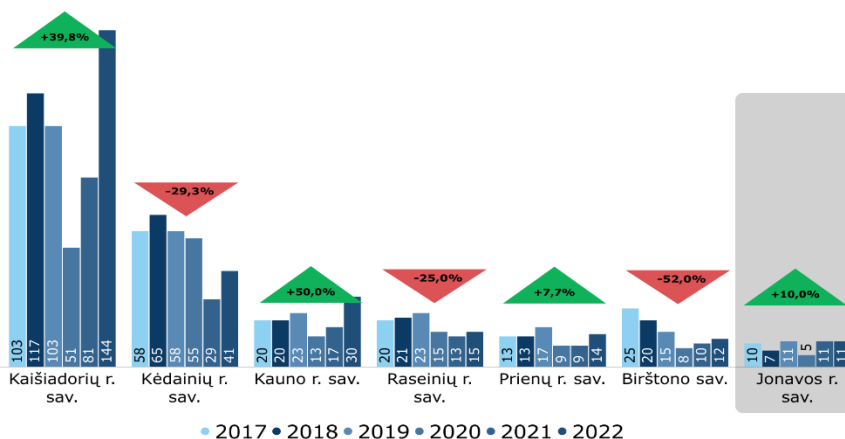
Bibliotekų vartotojų ir apsilankymų skaičiaus mažėjimui įtakos turi dėl informacinių technologijų pasikeitusi gyventojų gyvenimo aplinka, nulėmusi daugelio įpročius, tarp jų ir skaitymo pokyčius. Tačiau bibliotekos, ypač kaimo vietovėse, tampa įvairių šiuolaikinių kultūrinių paslaugų židiniu. Čia organizuojami įvairūs renginiai, užsiėmimai, edukacijos, teikiamos informacinių technologijų paslaugos, vykdomi mokymai (ir asmenims su negalia). 2022 m. Jonavos VB ir padaliniuose suorganizuoti 1298 renginiai (iš kurių 469 – parodos).



60 pav. Savivaldybių VB vartotojų dalis nuo bendro gyv. sk. (proc.) ir 1 gyventojui tenkančių apsilankymų sk. (kartai), 2022 m.

Šaltinis: sudaryta autorių pagal LR Kultūros ministerijos bendrąsias bibliotekų ataskaitas

Muziejų veikla. 2022 m. *Jonavos krašto muziejaus ir filialų lankytojų skaičius* (11 tūkst. asm.) *buvo mažiausias tarp kaimiškųjų apskrities savivaldybių, nors per pastaruosius 6-rius metus padidėjo dešimtadaliu.*



61 pav. Muziejų lankytojų skaičius (tūkst. asm.) ir rodiklio dinamika (proc.), 2017-2022 m.

Šaltinis: sudaryta autorių pagal VDA

**Švietimo, sporto
ir kultūros
paslaugų
apibendrinimas**

Švietimas. Ne visa švietimo įstaigų infrastruktūra Savivaldybėje modernizuota, nei viena BUM nebuvo pilnai pritaikyta pagal universalaus dizaino principus, dalis mokyklų dirbo neefektyviai, lėtai vykdomas mokyklų optimizavimo procesas, apsirūpinimas kompiuteriais, skirtais mokymui. Ikimokyklinio ugdymo paslaugų pasiūla neatitiko paklausos, nors ženkliai pagerėjo ikimokyklinio ugdymo paslaugų prieinamumas 3-5 m. amžiaus vaikams. Nemaža spec. poreikius turinčių vaikų dalis, švietimo pagalbos specialistų stoka lėmė žemesnius mokymosi rezultatus. Jonavos rajono BUM dirba jauniausi pedagogai tarp kaimiškųjų apskrities savivaldybių. Pavėžėjimas rajone užtikrinamas mokyklinio amžiaus vaikams pagal poreikį ir gyvenantiems toliau nei 3 km atstumu, ikimokyklinio amžiaus vaikai į ugdymo įstaigas pavežami nebuvo. Vaikų dalyvavimo neformaliojo vaikų švietimo programose lygis - aukštesnis nei šalies vidurkis, nors nei vienoje mokykloje ir/ ar skyriuje nebuvo taikytas ugdymas pagal visos dienos mokyklos modelį. Vykdomos neformalaus suaugusiųjų švietimas, prieinamas ir įvairiapusiškas profesinis mokymas.

Sportas. Jonavos rajono gyventojai fiziškai aktyvesni, sportuoja didesnę moterų dalis, nei vidutiniškai Lietuvoje. Tačiau sporto organizacijų skaičius pastaraisiais metais sumažėjo. Išmokoma plaukti daugiausiai asmenų tarp kaimiškųjų Kauno apskrities savivaldybių. Apskritai, Jonavos r. sav. yra patraukli teritorija sportuoti tiek mėgėjams, tiek profesionalams ir dėl čia vykstančių sporto renginių, ir dėl ganėtinai įvairios sporto infrastruktūros. Savivaldybė išsiskyrė tinklinio aikštelių gausa, auto ir moto kroso trasomis, regbio aikštynu, slidinėjimo trasa, veikė universali sporto arena, užtektina bendruomeninė fizinio aktyvumo infrastruktūra. Tai lėmė išaugusį profesionalių sportininkų skaičių, aukščiausiose lygose žaidžiančių komandų skaičių. Iš kitos pusės, esant didelei sporto paslaugų paklausai, esamos sporto infrastruktūros funkcionalumo nepakanka (nėra galimybės tinkamai sportuoti žiemos sezonu, kai kuri sporto infrastruktūra – pasenusi, nusidėvėjusi).

Kultūra. Jonavos rajone kultūros paslaugas teikė kultūros centrai, bibliotekos, muziejai, teatras. Nors viename kultūros renginyje dalyvaujančių dalyvių ir lankytojų skaičius buvo vienas didžiausių tarp apskrities kaimiškųjų savivaldybių, tačiau muziejų lankytojų skaičius – mažiausias apskrityje. Jonavos rajono gyventojai nelabai aktyviai dalyvavo meno kolektyvų veiklose. Rajone suorganizuojama ganėtinai nedaug renginių konkrečioms pažeidžiamoms gyventojų grupėms – vyresniems asmenims, asmenims su negalia, tautinėms mažumoms. Jonavos VB ir padalinuose teikiamos ne tik standartinės bibliotekų paslaugos, bet ir šiuolaikinės mokymo, informacinės, kultūros paslaugos, organizuojami įvairūs renginiai, tačiau bibliotekų paslaugomis naudojosi tik nepilnas ketvirtadalis savivaldybės gyventojų. Bibliotekos dokumentų fondas – nepakankamai atnaujinamas, kai kurie kultūros pastatai ir infrastruktūra – nusidėvėjusi, stokojama skaitmeninio įrankių. Tačiau visos rajono bibliotekos – kompiuterizuotos, teikiamos nemokamos interneto paslaugos.


II.1.2.4. SOCIALINĖ APLINKA

II.1.2.4.1. Sveikatos priežiūra

Sveikatos priežiūros įstaigos.

Pagrindinės Jonavos rajono savivaldybės teritorijoje pirminio lygio asmens sveikatos priežiūros, pirminės ir/ arba antrinės stacionarines ir/ arba antrinės ambulatorines sveikatos priežiūros bei visuomenės sveikatos priežiūros paslaugas teikiančios įstaigos nurodytos 62 pav.

PIRMINIO LYGIO ASMENS SVEIKATOS PRIEŽIŪROS PASLAUGAS TEIKIANČIOS ĮSTAIGOS




1) VŠĮ Jonavos pirminės sveikatos priežiūros centras ir 15 filialų:

- Bukonių slaugos ir palaikomojo gydymo skyrius
- Rimkų mikrorajono filialas
- 6 ambulatorijos (Žeimių, Panoterių, Šveicarijos, Upninkų, Ruklos, Bukonių)
- 7 medicinų punktai (Užusalių, Išorų, Kulvos, Čičinų, Batėgalos, Šilų, Liepių)


2) UAB Juodmenos šeimos klinika
3) UAB Linermeda, šeimos klinika
4) UAB Rimkų šeimos sveikatos centras
5) AB "Achema" filialas "Achemos poliklinika"
6) UAB Integralios medicinos centras
7) UAB Vita Simplex klinika

PIRMINĖS IR ANTRINĖS STACIONARINĖS BEI ANTRINĖS AMBULATORINĖS SVEIKATOS PRIEŽIŪROS PASLAUGOS TEIKIANČIOS ĮSTAIGOS



1) VŠĮ Jonavos ligoninė

VISUOMENĖS SVEIKATOS PRIEŽIŪROS FUNKCIJAS VYKDANTI ĮSTAIGA



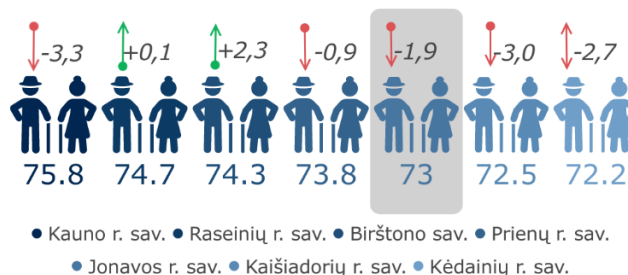
1) Jonavos r. savivaldybės visuomenės sveikatos biuras

62 pav. Sveikatos priežiūros įstaigos Jonavos r. sav.

Šaltinis: sudaryta autorių pagal JRSA duomenis

Pagal Teritorinės ligonių kasos (toliau – TLK) duomenis, 2023 m. pradžioje prie Jonavos r. sav. pirminio lygio asmens sveikatos priežiūros įstaigų buvo prisirašę beveik 100 proc. gyventojų. Palyginti su 2018 m. pradžia, prisirašusių gyventojų skaičius sumažėjo maždaug 7 proc.

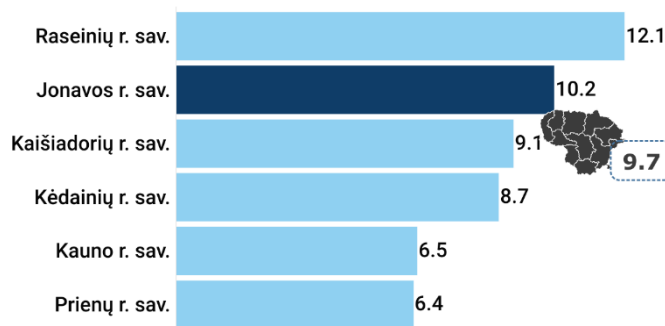
Sveikatos būklė. 2021 m. vidutinė tikėtina gyvenimo trukmė Lietuvoje siekė 74,3 metus, ir palyginti su 2019 m., sumažėjo 1,6 metais. *Jonavos r. sav. vidutinė gyvenimo trukmė buvo mažesnė už šalies vidurkį ir vidutinę apskrityje* – siekė 73 metus, be to, per 5-rius metus sumažėjo 1,9 metais.



63 pav. Vidutinė tikėtina gyvenimo trukmė (m.) 2021 m. ir pokytis (m.), palyginti su 2019 m.

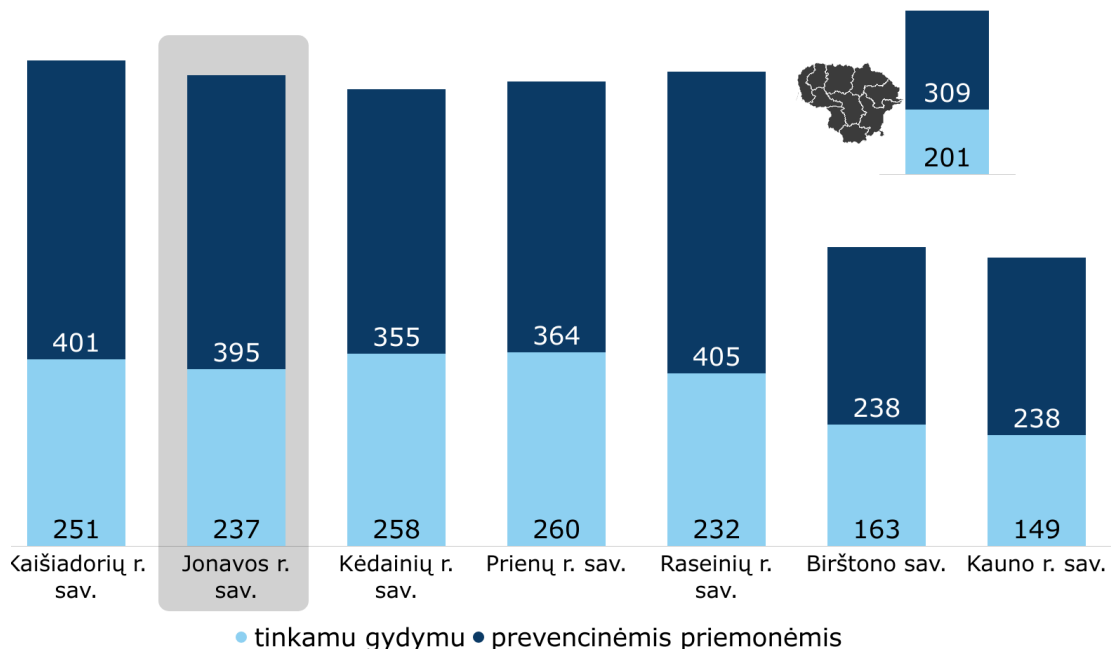
Šaltinis: sudaryta autorių pagal savivaldybių visuomenės sveikatos biurų atskaitų duomenis

Atotrūkis tarp moterų ir vyrų vidutinės gyvenimo trukmės Jonavos r. sav. buvo vienas didžiausių tarp kaimiškųjų apskrities savivaldybių (siekė 10,2 metų), didesnis nei šalies vidurkis (9,7 metų), kur vyrų vidutinė gyvenimo trukmė yra mažesnė.



64 pav. Atotrūkis tarp vyrų ir moterų vidutinės gyvenimo trukmės (metais), 2021 m.

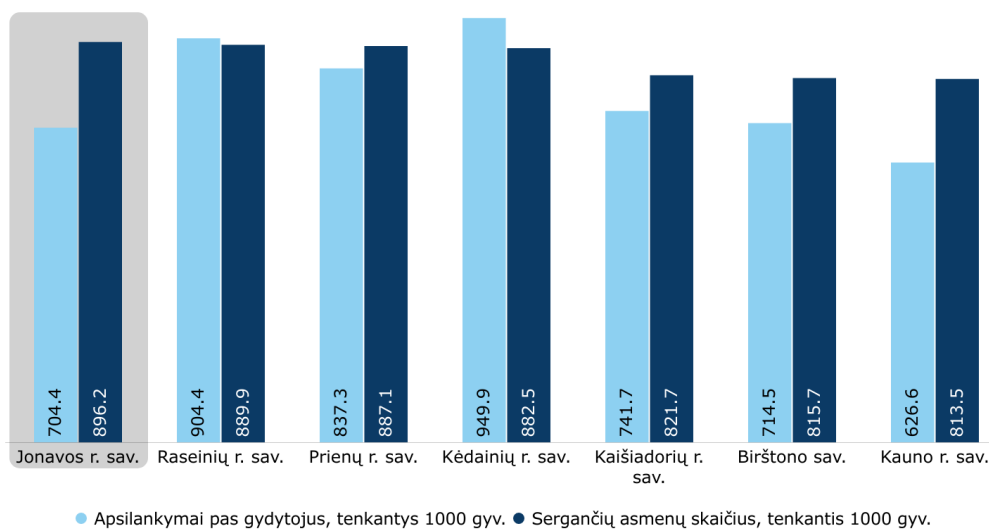
Šaltinis: sudaryta autorių pagal VDA duomenis



65 pav. Išvengiamas mirtingumo rodiklis, tenkantis 100 tūkst. gyv., 2020 m.

Šaltinis: sudaryta autorių pagal Higienos instituto (toliau – HI) duomenis

Išvengiamo mirtingumo rodiklis skaičiuojamas, vertinant, kiek buvo galima išvengti mirčių prevencinėmis priemonėmis ir tinkamu gydymu. *Išvengiamo mirtingumo rodikliai buvo aukštesni nei šalies ir daugumos apskrities kaimiškųjų savivaldybių.* Jonavos r. sav. 2020 m. tinkamu gydymu buvo galima išvengti 237 mirčių, tenkančių 100 tūkst. gyv., prevencinėmis priemonėmis – 395 mirčių, tenkančių 100 tūkst. gyv., kai šalyje – atitinkamai 201 ir 309.



66 pav. Apsilankymai pas gydytojus ir sergamumas, tenkantis 1000 gyv., 2022 m.

Šaltinis: sudaryta autorių pagal HI duomenis

Sergamumo rodiklis šalyje ir daugumoje Kauno apskrities savivaldybių (jų tarpe ir Jonavos r. sav.) viršijo apsilankymų pas gydytojus rodiklius. Jonavos r. sav. 2022 m. 1000 gyventojų apsilankė pas gydytojus 704 kartus, tačiau jiems liga buvo nustatyta 896 kartus. Sergamumo rodiklis Jonavos rajone buvo didžiausias apskrityje, 1,7 proc. didesnis nei šalies ir 0,6 proc. didesnis nei apskrities rodikliai. Apsilankymų pas gydytojus rodiklis buvo vienas mažiausių tarp lygintų savivaldybių (žr. 66 pav.).

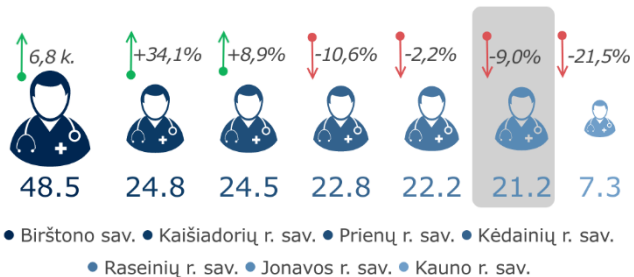
Jonavos rajone vyravo tos pačios mirtingumo priežastys, kaip ir Lietuvoje – pirmoje vietoje mirtingumas nuo kraujotakos ligų, antroje – nuo piktybinių navikų, trečioje – dėl išorinių priežasčių. 2022 m. Jonavos r. sav. standartizuoto mirtingumo rodiklis nuo kraujotakos ligų buvo vidutinis tarp kaimiškųjų apskrities savivaldybių, 4,6 proc. viršijo šalies bei 8,1 proc. – apskrities vidurkius. Mirtingumas nuo piktybinių navikų ir dėl išorinių priežasčių Jonavos rajone taip pat viršijo šalies ir apskrities vidurkius. Palyginti su 2017 m., labiausiai išaugo mirtingumas nuo kraujotakos ligų (10,7 proc.), mirtingumas nuo piktybinių navikų padidėjo 3,0 proc., dėl išorinių priežasčių – sumažėjo 46,7 proc. (žr. 67 pav.)



67 pav. Mirtingumas pagal priežastis Jonavos rajone, 2022 m.

Šaltinis: sudaryta autorių pagal HI duomenis

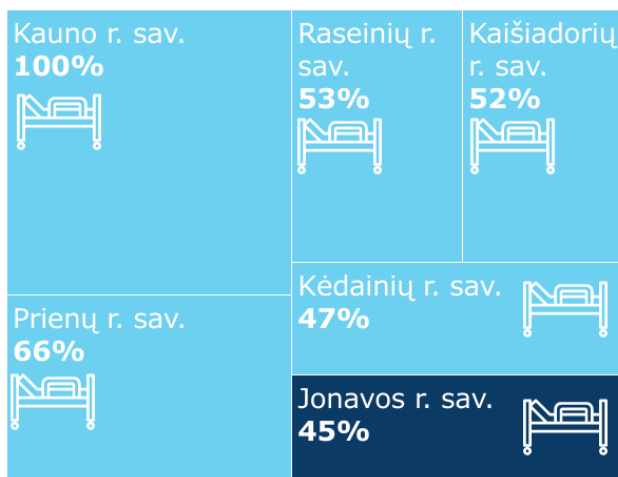
Sveikatos priežiūros ištekliai. Aktyvių (praktikuojančių) gydytojų skaičius (tenkantis 10 tūkst. gyventojų) Jonavos r. sav. 2017-2022 m. laikotarpiu sumažėjo 9 proc. (šalyje sumažėjo 2,9 proc., o apskrityje – padidėjo trečdaliu).



68 pav. Praktikuojančių gydytojų skaičius, tenkantis 10 tūkst. gyv. (2022 m.) ir pokytis (proc.), palyginti su 2017 m.

Šaltinis: sudaryta autorių pagal HI duomenis

Be to, šis Jonavos r. sav. rodiklis (22,2 gyd./100 tūkst. gyv.) 2022 m. buvo 2 kartus mažesnis nei šalies vidurkis (44 gyd./ 100 tūkst. gyv.) ir 3 kartus, nei apskrities rodiklis (67,7 gyd./ 100 tūkst. gyv.). *Taigi, kaimiškose savivaldybėse (jų tarpe ir Jonavos r. sav.) gydytojų pasirinkimo galimybės buvo mažesnės.*



69 pav. Slaugos lovų dalis (proc.), 2022 m.

Šaltinis: sudaryta autorių pagal HI duomenis

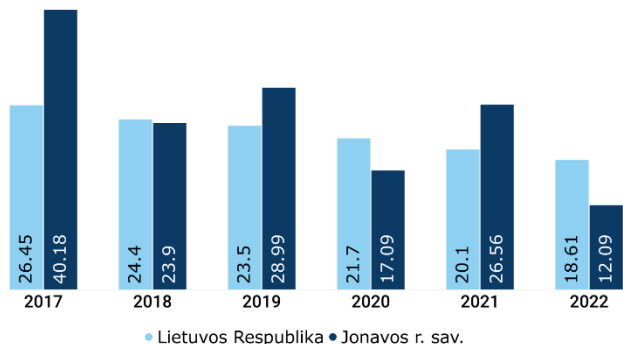
Mažiausia slaugos stacionarių paslaugų pasiūla iš kaimiškųjų apskrities savivaldybių fiksuojama Jonavos r. sav. 2022 m. Jonavos r. sav. ligoninėje 10 tūkst. gyventojų teko 44,6 stacionaro lovos, iš kurių 45 proc. – slaugos (žr. 69 pav.). Rodiklis buvo vienas mažiausių tarp apskrities kaimiškųjų savivaldybių, 43 proc. mažesnis nei šalies vidurkis (78,2 stacionaro lovos/ 10 tūkst. gyv.). 2017–2022 m. stacionaro

lovų skaičius, tenkantis 10 tūkst. gyv., Jonavos r. sav. padidėjo 5,3 proc., kai šalyje ir apskrityje sumažėjo atitinkamai 10,6 proc. ir 5,5 proc.

Igyvendinant greitosios medicinos pagalbos (toliau – GMP) optimizavimą Lietuvoje, nuo 2023-07-01 šalyje GMP paslaugas pradėjo teikti viena tarnyba, pavaldi LR Sveikatos apsaugos ministerijai, todėl VŠĮ Jonavos greitosios medicinos pagalbos stotis buvo reorganizuota.

Visuomenės sveikatos priežiūros funkcijas Jonavos rajone vykdo Jonavos r. visuomenės sveikatos biuras (toliau – Jonavos VSB), kuris organizuoja visuomenės sveikatos priežiūros paslaugas, jas teikia fiziniams ir juridiniams asmenims Savivaldybės teritorijoje.

Jonavos r. sav. gyventojų psichinė sveikata gerėja, nes 2022 m. savižudybių, tenkančių 100 tūkst. gyv., rodiklis (12,09) buvo mažesnis nei šalies vidurkis – 18,6 asm./ 100 tūkst. gyv.



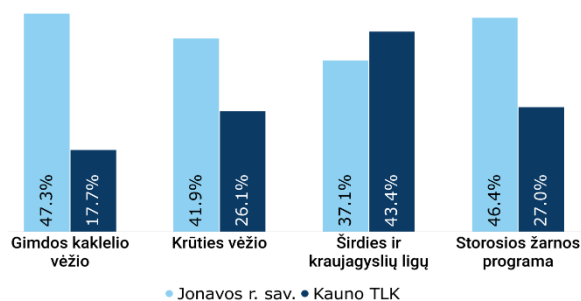
70 pav. Savižudybių skaičius, tenkantis 100 tūkst. gyv. (vnt.), 2017–2022 m.

Šaltinis: sudaryta autorių pagal HI duomenis

2017–2022 m. laikotarpiu Šis Savivaldybės rodiklis kito netolygiai, tačiau bendra tendencija – mažėjanti. Lietuvoje, savo ruožtu, rodiklis kito tolygiau, taip pat sumažėjo. Tiek šalyje, tiek Jonavos r. sav. daugiau nusižudo vyrų nei moterų.

Vertinant rizikingą suaugusiųjų asmenų elgesį (tabako gaminių, alkoholinių gėrimų, narkotinių ar psichotropinių medžiagų vartojimas ir kt.) Jonavos r. sav. situacija nebuvo itin bloga (pagal Jonavos VSB vykdytus suaugusių gyventojų gyvenimo stebėsenos tyrimo rezultatus). Tabako gaminių, elektroninių cigarečių naudojimo lygis 2022 m. savivaldybėje buvo mažesnis nei vidutiniškai šalyje, ir palyginti su 2018 m., tabako gaminių naudojimas sumažėjo, nors elektroninių cigarečių naudojimo lygis padidėjo. Kasdien vartojančių alkoholinius gėrimus Jonavos r. sav. gyventojų skaičius 2022 m. išliko toks pat, kaip ir 2018 m., tačiau lyginant su Lietuvos vidurkiu jis buvo mažesnis. Tačiau suaugusiųjų, kurie bent kartą per savo gyvenimą vartojo narkotinių ar psichotropinių medžiagų (narkotikų) be gydytojo paskyrimo, skaičius Jonavos rajone 2022 m. (16,4 proc.) padidėjo du kartus lyginant su 2018 m. (8,6 proc.) ir Lietuvos vidurkį viršijo 1,5 karto.

Jonavos r. sav. gyventojų dalyvavimo sveikatos prevencinėse programose lygis buvo aukštesnis nei vidutiniškai Kauno TLK aptarnaujamose teritorijose, išskyrus dalyvavimo širdies ir kraujagyslių prevencinėje programoje lygį, kuris buvo mažesnis.



71 pav. Dalyvavimo sveikatos prevencinėse programose lygis Jonavos r. sav. ir Kauno TLK (proc.), 2022 m.

Šaltinis: sudaryta autorių pagal Kauno TLK duomenis

II.1.2.4.2. Socialinė apsauga

Socialinių paslaugų įstaigos, veikiančios Savivaldybės teritorijoje, gali būti pavaldžios Jonavos r. sav. arba viešosios įstaigos, NVO, uždaros akcinės bendrovės, kt. Daugumos Jonavos rajono savivaldybės socialinių paslaugų įstaigų infrastruktūra yra gera. Savivaldybės gyventojai socialines paslaugas gauna ne tik rajono teritorijoje esančiose įstaigose, bet ir kitų savivaldybių teritorijose esančiose įstaigose.

Socialinės paslaugos. JRSA kasmet sudaro ir teikia Savivaldybės tarybai tvirtinti socialinių paslaugų planą. Savivaldybėje teikiamos *pagalbos į namus, laikino atokvėpio ir dienos socialinės globos asmens namuose paslaugos* senyvo amžiaus asmenims bei darbingo amžiaus asmenims su negalia; *dienos socialinės globos paslaugos įstaigoje* – darbingo amžiaus asmenims su negalia; *trumpalaikės/ilgalaikės socialinės globos paslaugos* – senyvo amžiaus asmenims, darbingo amžiaus asmenims ir vaikams su negalia, vaikams likusiems be tėvų globos; *intensyvios krizių įveikimo pagalbos paslaugos* – socialinę riziką patiriantiems suaugusiems asmenims bei vaikams; *apgyvendinimo nakvynės namuose ir laikino apnakvindinimo paslaugos* – suaugusiems asmenims, patiriantiems socialinę riziką; *vaikų dienos socialinės priežiūros paslaugos* – vaikams, patiriantiems socialinę riziką, *palydėjimo paslaugos* jaunuoliams. Jonavos rajono savivaldybėje taip pat teikiamos socialinių įgūdžių ugdymo, palaikymo, atkūrimo, psichosocialinės pagalbos, pagalbos globėjams (rūpintojams), budintiems globotojams, itėviam ir šeimynų dalyviams ar besirengiantiems jais tapti, kitos specialiosios, bendrosios ir prevencinės socialinės paslaugos. Nuo 2023 m. pradžios Savivaldybėje bus pradėtos teikti socialinės reabilitacijos neįgaliesiems bendruomenėje paslaugos.

SOCIALINĖS GLOBOS NAMAI (9)

- BĮ Jonavos globos namai
- BĮ Jonavos vaiko ir šeimos gerovės centras
- BĮ Jonavos rajono neįgaliųjų veiklos centro struktūrinis padalinys „Gyvenimo namai“
- VŠĮ Lietuvos reabilitacijos ir slaugos centras
- VŠĮ Lietuvos reabilitacijos ir slaugos centro grupinio gyvenimo namai
- VŠĮ Sveikatos metai
- VŠĮ senelių namai "Užusaliai"
- VŠĮ Ruklos globos namai
- UAB "Emirita"



ŠEIMYNOS (2)

- J. Janavičiaus šeimyna
- "Bitučių" šeimyna



LAIKINO GYVENIMO NAMAI (2)

- BĮ Jonavos rajono nakvynės namai
- BĮ Jonavos vaiko ir šeimos gerovės centro Krizių įveikimo pagalbos padalinys



DIENOS SOCIALINĖS GLOBOS

CENTRAI (3)

- BĮ Jonavos rajono neįgaliųjų veiklos centras
- BĮ Jonavos rajono socialinių paslaugų centro dienos socialinės globos paslaugas į namus teikiantis skyrius
- NVO sutrikusio intelekto žmonių globos bendrija "Jonavos viltis"



BENDRUOMENINĖS ĮSTAIGOS (2)

- BĮ Jonavos vaiko ir šeimos gerovės centro padalinys Kulvos bendruomeniniai vaikų globos namai
- Jonavos rajono Panoterių krašto bendruomenė



AKREDITUOTI VAIKŲ DIENOS

SOCIALINĖS PRIEŽIŪROS CENTRAI (11)

- Asociacijos "Laimės kampelis" VDC
- Užusalių VDC "Pagalbos žiburys"
- "Iššūkis jaunimui" Jonavos VDC
- "Iššūkis jaunimui" Kulvos VDC
- Bukonių VDC "Ateik ir auk"
- Liepių VDC "Bukonių krašto šeimos namai"
- Panoterių VDC "Spindulys"
- Šv. Dvasios parapijos Ruklos VDC
- BĮ Jonavos r. socialinių paslaugų centro Rimkų padalinio VDC
- BĮ Jonavos r. socialinių paslaugų centro Žemių padalinio VDC
- BĮ Jonavos r. socialinių paslaugų centro Upinkų padalinio VDC



KITOS SOCIALINIŲ PASLAUGŲ ĮSTAIGOS (1)

- BĮ Jonavos socialinių paslaugų centras ir padaliniai



72 pav. Socialinių paslaugų įstaigos Jonavos r. sav.

Šaltinis: sudaryta autorių pagal JRS socialinių PP

Savivaldybės teritorijoje neteikiamos apgyvendinimo grupinio gyvenimo namuose paslaugos; dienos socialinės globos paslaugos įstaigose senyvo amžiaus asmenims;

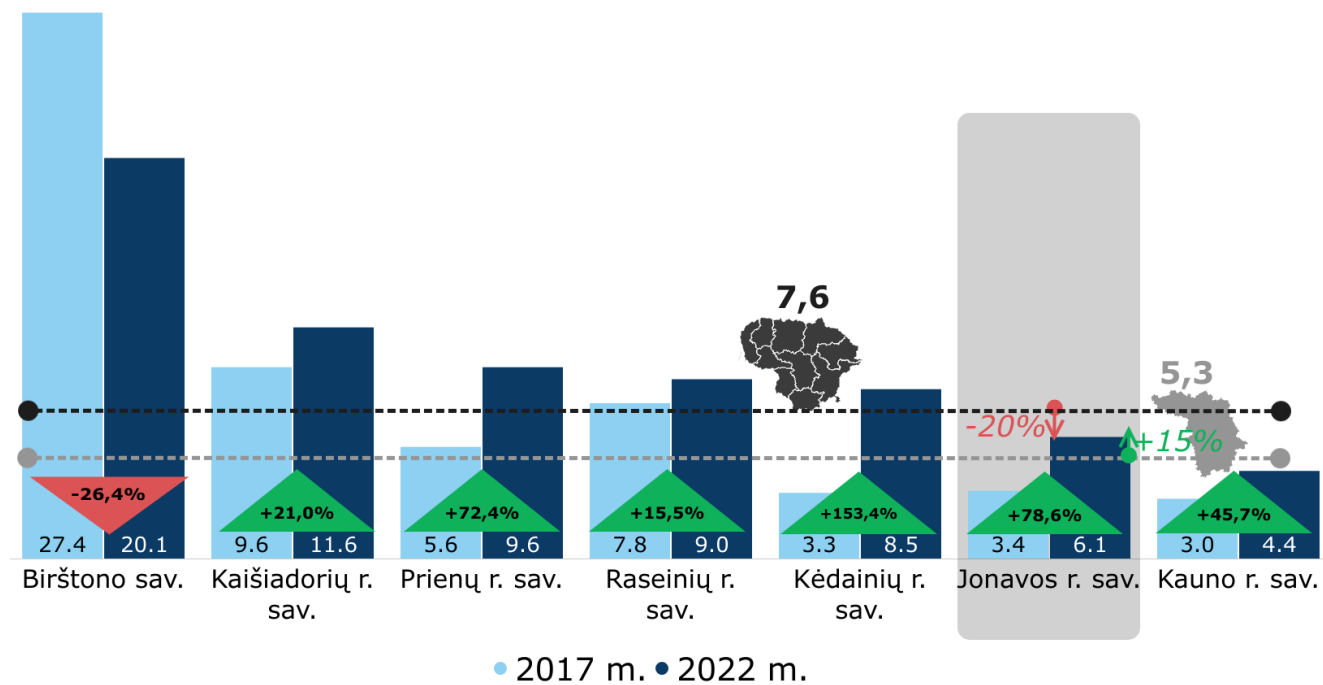
apgyvendinimo apsaugotame būste paslaugos darbingo amžiaus asmenims su negalia; socialinės globos paslaugos asmens namuose vaikams su negalia.

Kaip ir kitų savivaldybių, Jonavos r. sav. gyventojų **socialinių paslaugų poreikį** lemia šie veiksniai: socialinių įgūdžių stoka, priklausomybės, nedarbas (skurdas); vaikų, paauglių, suaugusiųjų negalia ir/ar specialieji poreikiai; krizės šeimose; senatvė, ligos, vienišumas, kt.

Jonavos rajone sumažėjo socialinę riziką patiriančių šeimų skaičius. 2022 m. Savivaldybėje gyveno 246 socialinę riziką

patiriančios šeimos, kuriose augo 454 vaikai. Palyginti su 2017 m., socialinės riziką patiriančių šeimų skaičius sumažėjo 11,2 proc., jose augančių vaikų – beveik 18 proc.

Savivaldybėje pagerėjo socialinių paslaugų asmens namuose prieinamumas, tačiau šių paslaugų apimtys vis dar buvo vienos mažiausių tarp kaimiškųjų apskrities savivaldybių. 2022 m. Jonavos r. sav. 252 asmenys gavo socialines paslaugas asmens namuose, kai 2017 m. tokių asmenų buvo 143. 1000-iui Jonavos r. sav. gyv. 2022 m. teko 6,1 socialinių paslaugų asmens namuose gavėjų (mažiau nei vidutiniškai šalyje).



73 pav. Socialinių paslaugų asmens namuose gavėjų skaičius, tenkantis 1000 gyv. (asm.) ir pokytis (proc.), 2017 m. ir 2022 m.

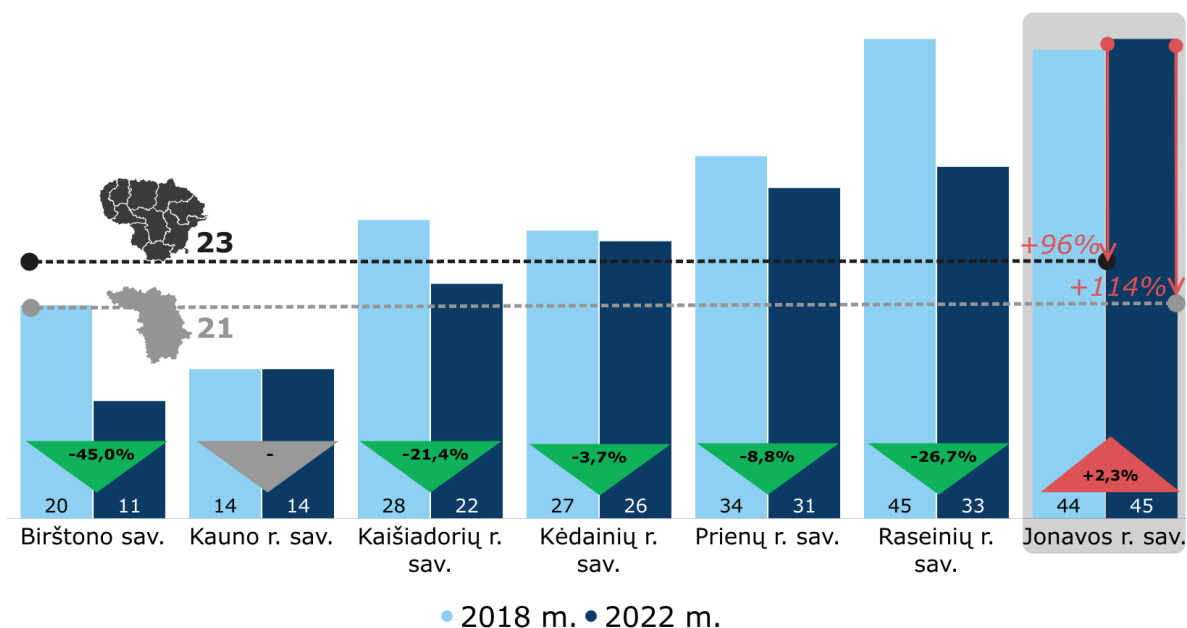
Šaltinis: sudaryta autorių pagal VDA duomenis

2022 m. socialinės pašalpos gavėjų, tenkančių 1000 gyv., skaičius Jonavos r. sav. (45) buvo didžiausias tarp kaimiškųjų apskrities savivaldybių, didesnis nei šalies vidurkis (23 asm./ 1000 gyv.), ir palyginti su 2018 m., padidėjo 2,3 proc., kai visose vertintose teritorijose sumažėjo arba nekito (žr. 74 pav.).

2022 metais Jonavos r. socialinių paslaugų centre įkūrus Imigrantų informacijos centrą pagerėjo socialinių ir kitų paslaugų prieinamumas savivaldybėje gyvenantiems kitataučiams, tautinių mažumų atstovams (karo pabėgėliams iš Ukrainos, Sirijos, Afganistano ir kt.). Imigrantų informacijos centras, veikia „vieno langelio“ principu - socialiniai darbuotojai dirba su kiekvienu į Jonavą atvykstančiu

imigrantu, kitataučiu, vertina individualius imigrantų poreikius ir organizuoja reikiamą pagalbą (apgyvendinimą, pagalbą nuomojantis būstą, vaikų užrašymą į ugdymo įstaigas, tarpininkavimą su Užimtumo tarnyba, potencialias darbdaviais, pagalbą pildant dokumentus, tarpininkavimą organizuojant sveikatos priežiūros paslaugas ir kt.). Pažymėtina, kad Jonavos miestas 2021 m. tapo pirmuoju Baltijos šalyje Europos Tarybos tarpkultūrinių miestų programos nariu. Europos tarpkultūrinių miestų tinklas padedam miestams geriau valdyti įvairovę, diegti įtraukią migrantų ir pabėgėlių integracijos politiką.

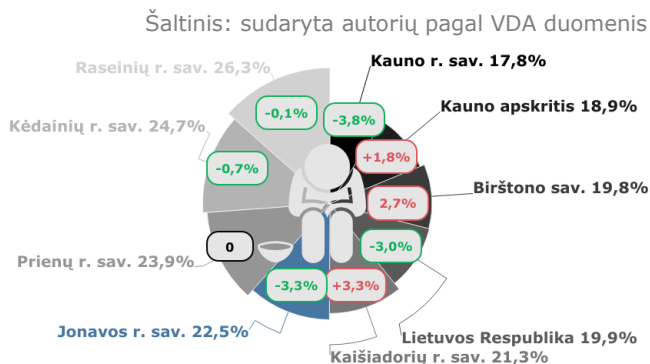
2022 m. darbingo amžiaus asmenų, kuriems pirmą kartą pripažintas sumažėjęs darbingumas, tenkančių 10 tūkst. gyv., rodiklis (36 asm./10 tūkst. gyv.) Jonavos r. sav. buvo vidutinis tarp vertintų savivaldybių, 14,2 proc. mažesnis nei šalyje (42 asm./ 10 tūkst. gyv.), bet beveik 6 proc. didesnis nei apskrityje (34 asm./ 10 tūkst. gyv.). Per 2017–2022 m. rodiklis Savivaldybėje sumažėjo, kai šalyje ir apskrityje padidėjo. Jonavos r. sav. vaikų, kuriems pirmą kartą nustatytas neįgalumas, skaičius, tenkantis 10 tūkst. gyv., 2022 m., palyginti su 2017 m., išaugo 74,3 proc., ir siekė 10 vaikų, kai šalyje ir apskrityje rodikliai buvo mažesni (atitinkamai 8 ir 9 vaikai, tenkantys 10 tūkst. gyv.).



74 pav. Socialinių pašalpų gavėjų skaičius, tenkantis 1000 gyv. (asm.) ir pokytis (proc.), 2018 m. ir 2022 m.

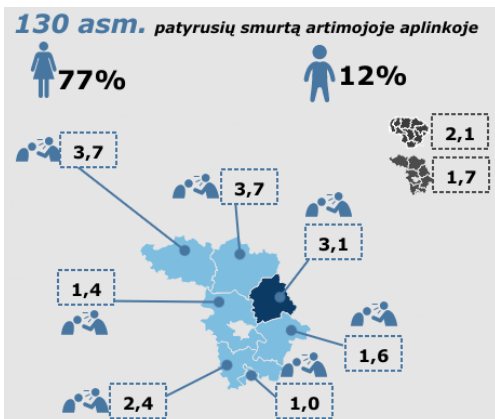
Kiti įtakos veiksniai. *Prie socialinių paslaugų poreikio didėjimo prisideda ir skurdo rizikos lygis, kuris Savivaldybėje – didesnis nei vidutiniškai šalyje ir apskrityje.*

Jonavos r. sav. skurdo rizikos lygio rodiklis (22,5 proc.) 2022 m. pab. 2,6 proc. p. viršijo šalies ir 3,6 proc. p. – apskrities rodiklius, nors palyginti su 2017 m. pabaiga, sumažėjo 3,3 proc. p.



75 pav. Skurdo rizikos lygis ir dinamika (proc.), 2017 m. ir 2022 m.

Šaltinis: sudaryta autorių pagal VDA duomenis



76 pav. Smurto artimoje aplinkoje situacija, 2022 m.

Šaltinis: sudaryta autorių pagal VDA duomenis

Savivaldybėje įvykdoma daugiau smurto artimoje aplinkoje nusikaltimų, nei vidutiniškai šalyje ir apskrityje.

2022 m. Jonavos r. sav. nuo smurto artimoje aplinkoje nukentėjo 130 asmenų, iš kurių didžioji dauguma (beveik 77 proc.) buvo moterys ir 16 vaikų (0–17 metų). Per 6-rius metus smurto artimoje aplinkoje aukų skaičius sumažėjo visose

apskritis savivaldybėse (kaip ir šalyje). 2022 m. 1000-iai Jonavos r. sav. gyv. teko 3,1 smurto artimoje aplinkoje atvejų (šalyje – 2,1, apskrityje – 1,7).

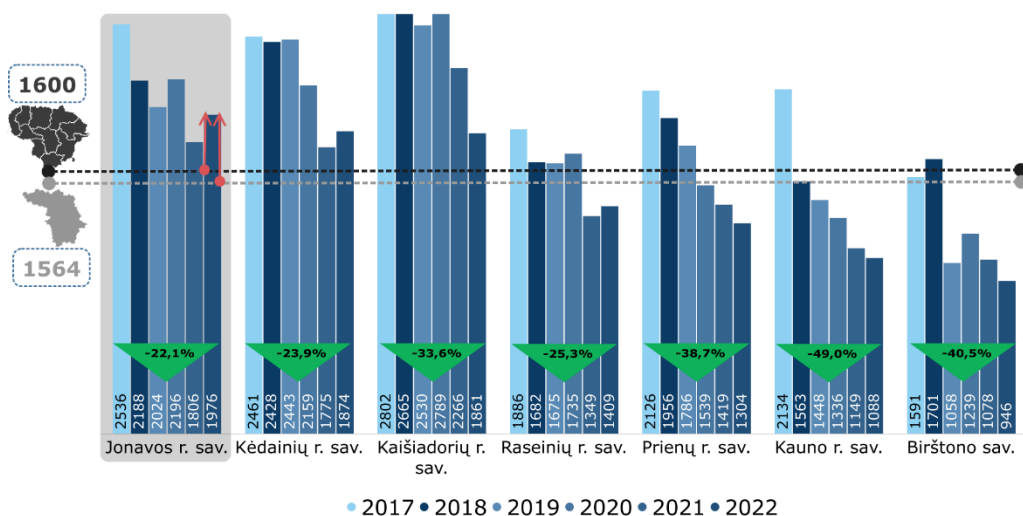
Vaiko teisių apsauga. 2022 m. Jonavos r. sav. esančiose vaikų globos įstaigose augo 8 vaikai. Iš viso Kauno apskrityje 2022 m. globos įstaigose buvo globojama 150 vaikų. Savivaldybėje vaikai taip pat buvo globojami 2-jose šeimynose, kuriose 2022 m. buvo globojami 4 vaikai.

2021 metais Jonavos r. sav. 13 vaikų buvo nustatyta globa (rūpyba) – tai vidutinis rodiklis apskrityje. Palyginti su 2017 m., šis rodiklis sumažėjo net 5,8 karto (šalyje – 2,5 karto).

Tiek smurto artimoje aplinkoje, tiek vaikų globos atvejų skaičius mažėjo, bet smurto artimoje aplinkoje nusikaltimų įvykdoma daugiau nei vidutiniškai šalyje ir apskrityje. Darytina išvada, kad taikomos prevencinės priemonės yra mažai veiksmingos.

II.1.2.4.3. Viešasis saugumas


Viešoji tvarka. *Jonavos r. sav. užregistruojama daugiau nusikalstamų veikų, nei vidutiniškai Lietuvoje ir daugiausiai Kauno apskrityje, vertinant kaimiškas savivaldybes.*



77 pav. Nusikalstamų veikų, tenkančių 100 tūkst. gyv., skaičius (vnt.) ir rodiklio dinamika (proc.), 2017–2022 m.

Šaltinis: sudaryta autorių pagal VDA duomenis

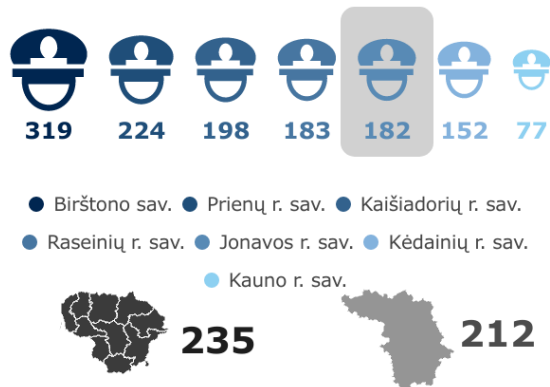
2022 m. Savivaldybėje užregistruotos 1976, Lietuvoje – 1600, apskrityje - 1564 nusikalstamos veikos, tenkančios 100 tūkst. gyv. Per 2017-2022 m. rodiklis pagerėjo visose vertintose teritorijose. *Sunkių ir labai sunkių nusikaltimų fiksuojama mažiau, nei vidutiniškai Lietuvoje* (2022 m. Savivaldybėje užregistruota 3,5 proc., šalyje – 5,5 proc.), *tačiau daugiau fiksuojama vagysčių* (Savivaldybėje – 21,3 proc., šalyje – 18,9 proc.).



78 pav. Ištirtų nusikalstamų veikų dalis (proc.) 2022 m. ir rodiklio dinamika (proc.) 2017–2022 m.

Šaltinis: sudaryta autorių pagal VDA duomenis

Jonavos r. sav. pasižymi žemiausiu nusikalstamų veikų ištyrimo lygiu tarp kaimiškųjų apskrities savivaldybių, nors čia, kaip ir visoje Lietuvoje, nusikaltimų išaiškinimo lygis pastaraisiais metais pagerėjo. Savivaldybės nusikalstamų veikų ištyrimo lygis 2022 m. (57,4 proc.) 6 proc. p. atsiliko nuo šalies ir 9,3 proc. p. – nuo apskrities rodiklių. Bendras rodiklio pokytis Jonavos r. sav. siekė +2,0 proc. p. (šalyje +6,8 proc. p., Kauno apskrityje +15,6 proc. p.).

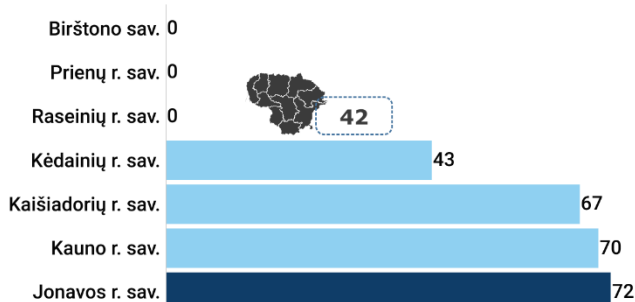


79 pav. Policijos pareigūnų, tenkančių 100 tūkst. gyv., skaičius, 2022 m. pab.

Šaltinis: sudaryta autorių pagal VDA duomenis

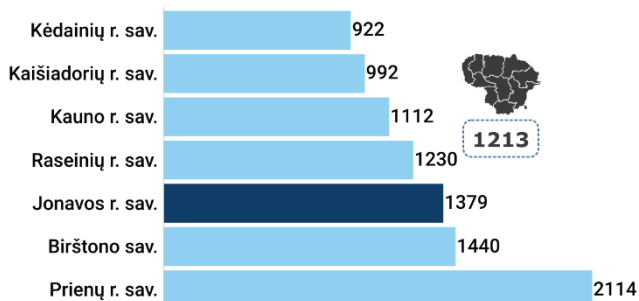
Nusikaltimų išaiškinamumas neatsiejamas nuo policijos pareigūnų darbo. 2022 m. pab. Jonavos r. sav. dirbo 75 policijos pareigūnai (10-čia policijos pareigūnų mažiau, nei 2017 m. pab.). *100 tūkst. Jonavos r. sav. gyventojų teko vidutinis policijos pareigūnų skaičius apskrities kontekste (182), bet mažesnis nei šalies ir apskrities vidurkiai* (atitinkamai 235 ir 212) (žr. 79 pav.).

Saugumas kelyje. *Jonavos rajono savivaldybėje įvyksta ganėtinai daug eismo įvykių, kuriuose sužalojami arba žūsta žmonės, ir pastaraisiais metais šis rodiklis išaugo.* Savivaldybėje 2022 m. užfiksuoti 45 įskaitiniai kelių eismo įvykiai ir per 6-rius metus rodiklis padidėjo vienu sparčiausiu tempu tarp kaimiškųjų Kauno apskrities savivaldybių (50 proc.), kai vidutiniškai šalyje įskaitinių kelių eismo įvykių skaičius sumažėjo. 2022 m. Savivaldybės teritorijoje įvykusiųose įskaitiniuose kelių eismo įvykiuose žuvo 3 asmenys, kas sudaro 72 asmenis, tenkančių 1 mln. gyventojų (daugiausiai apskrityje), sužeisti 58 asmenys, kas sudaro 1379 asm., tenkančių 1 mln. gyventojų (žr. 80 ir 81 pav.). Palyginti su 2017 m., žuvusiųjų eismo įvykiuose skaičius sumažėjo, sužeistų – išaugo.



80 pav. Žuvusiųjų kelyje skaičius, tenkantis 1 mln. gyv., 2022 m.

Šaltinis: sudaryta autorių pagal VDA duomenis




81 pav. Sužeistųjų kelyje skaičius, tenkantis 1 mln. gyv., 2022 m.

Šaltinis: sudaryta autorių pagal VDA duomenis

Priešgaisrinė ir civilinė sauga. Jonavos rajone veikia Priešgaisrinės apsaugos ir gelbėjimo departamento prie VRM Kauno priešgaisrinės gelbėjimo valdybos Jonavos priešgaisrinė gelbėjimo tarnyba (toliau – KPGV JPGT) bei Savivaldybės biudžetinė įstaiga Jonavos rajono priešgaisrinė tarnyba (toliau – JR PT), turinti 6 ugniagesių komandas. Jonavos r. sav. ugniagesių savanorių veikla buvo pradėta vykdyti 2013 metais. 2022 m. čia dirbo 73 ugniagesiai savanoriai. Palyginti su 2017 m., ugniagesių savanorių skaičius padidėjo 1 asmeniu.

2022 m. *Jonavos r. sav. buvo užregistruotas vienas didžiausių gaisrų skaičius*

tarp kaimiškųjų apskrities savivaldybių – 135 gaisrai. Tai sudarė 9 proc. Kauno apskrities rodiklio. 2022 m. Savivaldybės teritorijoje vykusių gaisrų skaičius išliko panašiam lygyje, kaip ir 2017 m. Savo ruožtu, gaisrų skaičius šalyje sumažėjo 15,3 proc.



● Birštono sav. ● Prienų r. sav. ● Raseinių r. sav. ● Kaišiadorių r. sav.
● Jonavos r. sav. ● Kėdainių r. sav. ● Kauno r. sav.

82 pav. Gaisro atvejų skaičius (vnt.), 2022 m.

Šaltinis: sudaryta autorių pagal VDA duomenis

Jonavos r. sav. ekstremalioms situacijoms pasiruošusi tiek, kiek tai numato šalies teisės aktai, perspėjimo sirenomis padegta ganėtinai didelė savivaldybės teritorijos dalis.

JRSA veikia Ekstremalių situacijų komisija bei Ekstremalių situacijų operacijų centras, patvirtintas Jonavos rajono savivaldybės ekstremaliųjų situacijų valdymo planas.

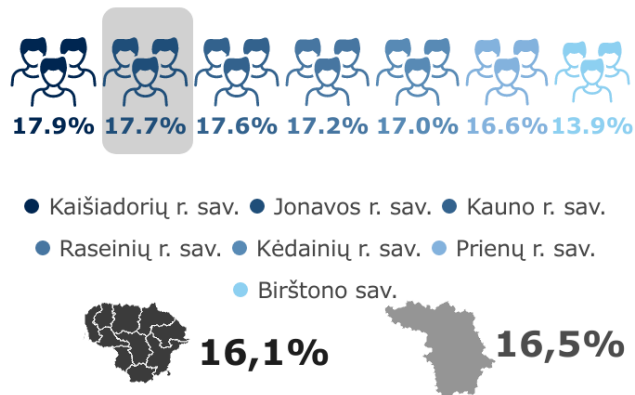
Esant pavojui ar ekstremaliai situacijai, perspėjimo sirenų sistemos pagalba būtų galima perspėti apie 85 proc. Jonavos r. sav. gyventojų. Rajono teritorijoje iš viso veikia 22 perspėjimo sirenos, iš kurių 11 – Jonavos mieste, ir 11 kaimo seniūnijų centruose.

2023 m. pradžioje Jonavos r. sav. veikė 17 kolektyvinių apsaugos statinių (toliau – KAS), kuriuose būtų galima apsaugoti apie 42 proc. rajono gyventojų (minimali apsaugomų savivaldybės gyventojų dalis KAS turi siekti apie 20,0 proc.).

II.1.2.4.4. Jaunimas, bendruomenės ir nevyriausybinių organizacijos

Jaunimas. Įvairūs šaltiniai jaunų asmenų amžių nurodo skirtingai. Valstybės duomenų agentūra jaunimui priskiria 14–29 metų amžiaus grupės atstovus.

Jonavos rajono jaunų asmenų dalis buvo viena didžiausių apskrityje ir didesnė nei šalyje. 2022 m. pabaigoje šalyje jaunimo (14 – 29 metų amžiaus) skaičius siekė 460196 asmenis (16,1 proc. nuo bendro gyventojų skaičiaus). Jonavos rajono savivaldybės jaunimo dalis (17,7 proc.) buvo viena didžiausių tarp kaimiškųjų apskrities savivaldybių ir 1,6 proc. p. viršijo šalies vidurkį. Visose nagrinėjamose teritorijose jaunimo skaičius 2017–2022 m. sumažėjo.



83 pav. Jaunimo (14-29 m. amžiaus) dalis nuo visų gyventojų skaičiaus, 2022 m. pab.

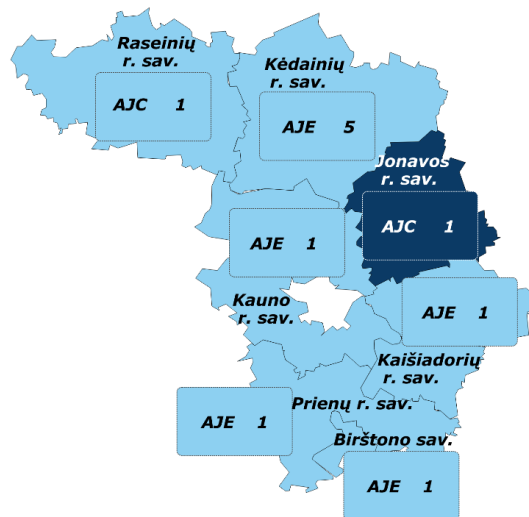
Šaltinis: sudaryta autorių pagal VDA duomenis

Jaunimo nedarbo lygis – ganėtinai mažas, nors ir augantis. Pagal Užimtumo tarnybos duomenis, jaunimo (16-29 m.) nedarbo lygis Jonavos r. sav. 2022 m. pab. siekė 7,9 proc., ir buvo didesnis, nei šalies (7,3 proc.), tačiau mažesnis, nei Kauno apskrities (7,1 proc.) vidurkiai. Palyginti su 2017 m., jaunimo nedarbo lygis išaugo.

Jonavos r. sav. pasižymi mažu NEET jaunuolių skaičiumi. Pagal Jaunimo reikalų agentūros (toliau – JRA) duomenis, niekur nedirbančio niekur nesimokančio (toliau – NEET) jaunimo dalis Jonavos rajone buvo viena mažiausių iš kaimiškųjų Kauno apskrities savivaldybių (siekė 0,33 proc.).

Jaunimo politika Jonavos r. sav. įgyvendinama pagal nacionaliniu mastu išskirtas prioritetines jaunimo politikos veiklos sritis. Vadovaujantis JRA parengta Jaunimo politikos įgyvendinimo apžvalga 2022 m., Jonavos r. sav. įgyvendino 77,8 proc. savivaldybėms

rekomenduojamų jaunimo politikos užduočių (šalies vidurkis – 76,2 proc.).



84 pav. AJC ir AJE skaičius (vnt.)

Šaltinis: sudaryta autorių pagal JRA duomenis

Jonavos rajono savivaldybėje taikoma atvirojo darbo su jaunimu forma, tačiau nėra taikoma mobiliojo darbo su jaunimu forma, nėra teikiamos jaunimo informavimo ir konsultavimo paslaugos bei jaunimo praktinių įgūdžių ugdymo paslaugos. Jonavos r. sav. veikia 1 atviras jaunimo centras (toliau – AJC) – Jonavos rajono savivaldybės Grigorijaus Kanovičiaus viešosios bibliotekos filialas, įkurtas 2019 m. 2022 m. AJC unikalių lankytojų skaičius siekė 409 asm. Kitose Kauno apskrities savivaldybėse, išskyrus Kėdainių r. sav., AJC/ AJE skaičiai – tokie patys (veikia po 1).

Nors jaunų asmenų dalimi Jonavos r. sav. lenkė šalies ir apskrities vidurkius, tačiau jaunimas – ganėtinai neaktyvus, mažai besijungiantis į organizacijas. JRSA duomenimis, 2022 m. Jonavos r. sav. veikė 10 jaunimo organizacijų (toliau – JO), 4 su jaunimu dirbančios organizacijos (2017 m. buvo 26 JO ir 13 su jaunimu dirbančių organizacijų). Apie neformalias jaunimo grupes duomenys savivaldybėje nebuvo renkami. Savivaldybėje veikia aktyvi jaunimo organizacijų taryba (tokios tarybos dar veikia dviejose apskrities savivaldybėse – Kaišiadorių ir Prienų rajonų).

Savivaldybės lėšomis įgyvendintos įvairios jaunimo iniciatyvos, projektai ir programos.

Jonavos rajone vykdoma jaunimo savanoriška tarnyba, kurią 2022 m. baigė 6 asmenys (2017 m. savanoriškos tarnybos modelis dar nebuvo plėtojamas). Iš viso rajone veikė 7 akredituotos savanorius priimančios organizacijos (2017 m. tokių organizacijų buvo tik 2).

Bendruomenės. 2022 m. Jonavos r. sav. veikė 27 bendruomenės, 3-mis bendruomenėmis daugiau nei 2017 m. Jonavos r. sav. veikė Jonavos

rajono ir Jonavos miesto VVG (jų veikla aprašyta I.2 poskyryje).

Nevyriausybinių organizacijos. Tikslus NVO skaičius Lietuvoje nėra žinomas. JRSA duomenimis, 2022 m. Jonavos r. sav. veikė 13 įvairių NVO (palyginti su 2017 m., NVO skaičius sumažėjo 3-mis NVO). Taip pat Jonavos r. sav. veikia NVO taryba.

Galima sakyti, kad tiek NVO, tiek bendruomenių veikla Jonavos rajone nėra labai aktyvi, nors bendruomenių skaičius per 6-rius metus išaugo.

**Socialinės
aplinkos
apibendrinimas**

Sveikatos priežiūra. Jonavos rajone fiksuoti vieni didžiausių apskrityje atotrūkių tarp vyrų ir moterų vidutinės gyvenimo trukmės. Išvengiama mirtingumo rodikliai (tiek gydymo, tiek prevencinėmis priemonėmis) - prastesni nei vidutiniškai šalyje. Susirgimų skaičius didesnis, nei apsilankymų pas gydytojus skaičius (atitiko bendrąsias šalies tendencijas). Pagrindinės mirtingumo priežastys - analogiškos, kaip ir šalyje. Rajone, kaip ir kitose kaimiškose savivaldybėse, gydytojų bei slaugytojų pasirinkimo galimybės buvo mažesnės. Slaugos lovų dalis - mažiausia apskrityje. Psichinė sveikata buvo geresnė nei vidutiniškai šalyje, nors savižudybių skaičiaus rodiklis kito netolygiai. Savivaldybėje didėjanti problema - psichotropinių ar narkotinių medžiagų vartojimas. Nors kitokio pobūdžio gyventojų rizikingas elgesys (alkoholio, tabako gaminių vartojimo lygis) buvo mažesnis, nei vidutiniškai šalyje. Rajono gyventojai pasižymėjo aukštu dalyvavimo sveikatos prevencinėse programose lygiu, išskyrus dalyvavimą širdies ir kraujagyslių prevencinėje programoje, kas gali būti siejama su aukštesniu nei vidutiniškai šalyje mirtingumo nuo kraujotakos ligų lygiu.

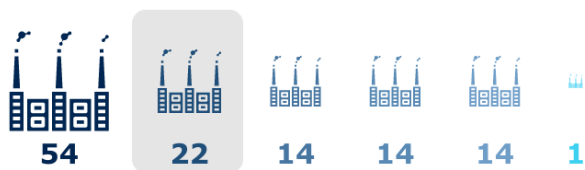
Socialinė apsauga. Jonavos rajone neteikiamos apgyvendinimo grupinio gyvenimo namuose paslaugos; dienos socialinės globos paslaugos įstaigose senyvo amžiaus asmenims; apgyvendinimo apsaugotame būste paslaugos darbingo amžiaus asmenims su negalia; socialinės globos paslaugos asmens namuose vaikams su negalia. Pastaruoju metu sumažėjo socialinę riziką patiriančių asmenų skaičius, padidėjo socialinių paslaugų asmens namuose apimtys, nors jos dar nėra pakankamos. Savivaldybė išsiskiria aukštu socialinių pašalpų gavėjų skaičiumi. Nuo 2022 m. Savivaldybėje veikia Imigrantų informacijos centras. Prie socialinių paslaugų poreikio didėjimo prisidėjo skurdo rizikos lygis, kuris rajone buvo aukštesnis nei vidutiniškai šalyje. Tiek smurto artimoje aplinkoje, tiek vaikų globos atvejų skaičius mažėjo, bet smurto artimoje aplinkoje nusikaltimų įvykdoma daugiau nei vidutiniškai šalyje ir apskrityje. Taigi, taikomos prevencinės priemonės yra mažai veiksmingos. Jonava 2021 m. tapo pirmuoju Baltijos šalyje Europos Tarybos tarpkultūrinį miestu.

Viešasis saugumas. Jonavos rajonas - nesaugiausia vieta Kauno apskrityje, nes nusikalstamų veikų čia padaroma santykinai daugiausiai, o jų ištyrimo lygis - žemiausias. Policija kaimiškose savivaldybėse dėl reformos buvo nutolinta nuo gyventojų, dėl ko sumažėjo policijos pareigūnų skaičius. Jonavos rajone įvyksta ganėtinai daug eismo įvykių, kuriuose sužalojami arba žūsta žmonės, ir pastaraisiais metais šis rodiklis išaugo. Gaisrų skaičius - vidutinis apskrityje, pastaraisiais metais šiek tiek išaugęs. Savivaldybės pasiruošimas ekstremalioms situacijoms atitiko numatytus teisės aktus, teritorijos padengimo perspėjimo sirenomis lygis buvo ganėtinai aukštas.

Jaunimo, bendruomenių ir NVO sektoriaus situacija. Jaunimo dalis Jonavos rajone buvo vidutiniškai didesnė, jaunimo nedarbo lygis - žemesnis nei bendras nedarbo lygis. Teigiama tai, kad ir niekur nedirbančio, niekur nesimokančio jaunimo dalis - maža. Tačiau jaunimas - ganėtinai neaktyvus, mažai besijungiantis į organizacijas. Rajone taikytas atvirasis darbas su jaunimu, tačiau nevykdomas mobilusis darbas su jaunimu, nėra teikiamos jaunimo informavimo ir konsultavimo paslaugos bei jaunimo praktinių įgūdžių ugdymo paslaugos. Rajone plėtojamas jaunimo savanoriškos tarnybos modelis. Tiek NVO, tiek bendruomenių veikla Jonavos rajone nėra labai aktyvi, nors bendruomenių skaičius per 6-rius metus išaugo.

II.1.2.5. APLINKOS APSAUGA

Aplinkos oro tarša. 2023 m. liepos mėn. pabaigoje Jonavos r. sav. veikė 22 įmonės, kurioms išduoti taršos integruotos prevencijos ir kontrolės arba taršos leidimai. Tai buvo vienas didžiausių rodiklių tarp kaimiškųjų Kauno apskrities savivaldybių, neskaitant Kauno r. sav., kurios teritorijoje veikia laisva ekonominė zona.



- Kauno r. sav.
- Jonavos r. sav.
- Kaišiadorių r. sav.
- Kėdainių r. sav.
- Raseinių r. sav.
- Prienų r. sav.

85 pav. Taršių įmonių skaičius (vnt.), 2023 m. liepos mėn.

Šaltinis: sudaryta autorių pagal Aplinkos apsaugos agentūros (toliau – AAA) duomenis

Lietuvoje kasmet mažėjo teršalų, išmestų į aplinkos orą iš stacionarių taršos šaltinių, kiekis.



- Prienų r. sav.
- Kauno r. sav.
- Raseinių r. sav.
- Birštono sav.
- Kaišiadorių r. sav.
- Kėdainių r. sav.
- Jonavos r. sav.



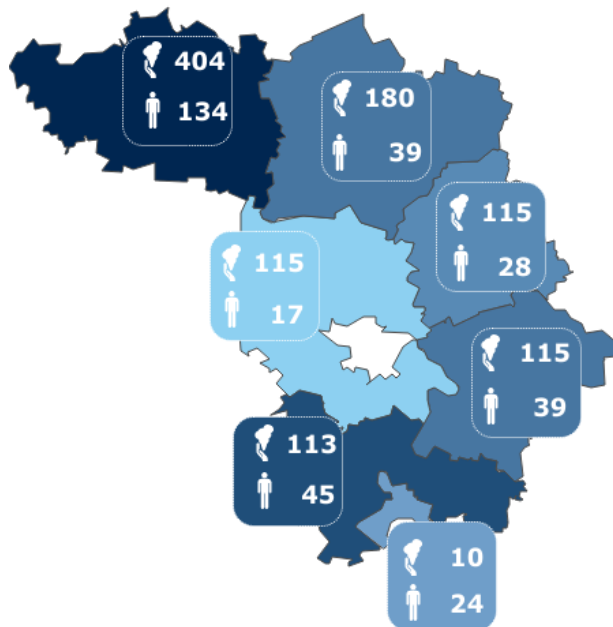
86 pav. Išmestų teršalų kiekis iš stacionarių taršos šaltinių (kg), tenkantis 1 gyv., 2022 m. ir dinamika (proc.), 2017-2022 m.

Šaltinis: sudaryta autorių pagal AAA duomenis

Dėl Savivaldybėje veikiančių taršių įmonių (AB „Achema“, jos padalinių ir kitų) oro tarša iš stacionarių šaltinių yra didžiausia tarp kaimiškųjų apskrities savivaldybių, tačiau kiekvienais metais mažėjanti. 2022 m. Jonavos r. sav. teršalų, išmestų iš stacionarių taršos šaltinių, rodiklis siekė 51,4 kg/ 1 gyv., ir buvo didesnis nei

šalies ir apskrities vidurkiai (atitinkamai 20,0 kg/ gyv. ir 14,4 kg/ gyv.). Per pastaruosius šešerius metus, išmestų teršalų kiekis iš stacionarių šaltinių, tenkantis 1 gyv., Jonavos r. sav., kaip ir kitose teritorijose, sumažėjo (sumažėjimas Savivaldybėje siekė 37 proc.).

Potencialūs taršos židiniai. *Savivaldybėje apskrityje nepasižymi dideliu potencialių taršos židinių skaičiumi.* 2023 m. liepos mėn. pabaigoje Savivaldybėje buvo 115 potencialių taršos židinių, iš kurių būtų galima sutvarkyti maždaug 40 proc., nes 68 potencialūs taršos židiniai dar yra veikiantys. Potencialių taršos židinių skaičius, tenkantis 10 tūkst. gyv., Jonavos r. sav. (28) buvo vidutinis tarp kaimiškųjų apskrities savivaldybių.



87 pav. Potencialūs taršos židiniai ir tenkantis 10 tūkst. gyv. (vnt.), 2023 m. liepos mėn.

Šaltinis: sudaryta autorių pagal Lietuvos geologijos tarnybos duomenis

Aplinkos monitoringas. Jonavos rajono savivaldybė šiuo metu vadovaujasi *Jonavos rajono savivaldybės aplinkos monitoringo 2021 –*

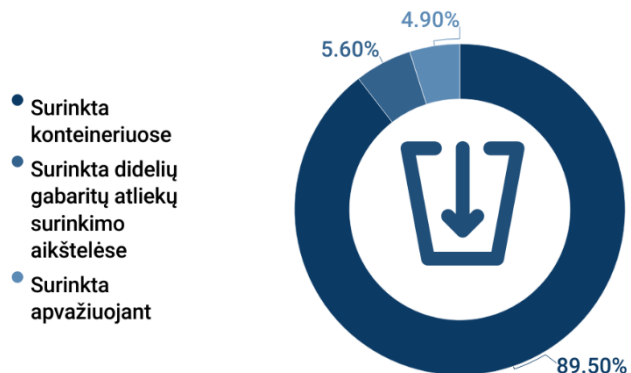
2026 metų programa³⁹, pagal kurią vykdomas aplinkos oro, paviršinio ir požeminio vandens, dirvožemio bei kraštovaizdžio monitoringas.

Atliekų tvarkymas Jonavos r. sav. atliekų tvarkymo sistema yra Kauno regiono komunalinių atliekų tvarkymo sistemos dalis. Kelių Kauno regiono savivaldybių (Jonavos r. sav., Kaišiadorių r. sav., Kauno m. sav., Kauno r. sav., Kėdainių r. sav., Raseinių r. sav.) jungtinės veiklos sutarties pagrindu įkurtas VšĮ Kauno regiono atliekų tvarkymo centras (toliau – KRATC) bei kiti atliekų tvarkytojai Jonavos rajone per eksploatuojamas aikšteles tvarko Savivaldybės teritorijoje susidarancias mišrias komunalines atliekas, antrines žaliavas, pavojingas, biologiškai skaidžias, statybos ir griovimo, padangų, elektros ir elektroninės įrangos (toliau – EEĮ), tekstilės, bešeimininkes ir kitas atliekas.

Jonavos r. sav. buvo pilnai patenkintas konteinerių, skirtų antrinėms žaliavoms, tekstilei, mišrioms atliekoms surinkti, poreikis. Jonavos r. sav. teritorijoje veikė 2 didelių gabaritų aikštelės (Darbininkų g. 19 ir Jonalaukio k., Užusalių k. planuojama įrengti trečią) bei 3 atliekų priėmimo punktai. Žaliųjų atliekų aikštelės Kauno regione yra trys. Jonavoje planuojama įrengti žaliųjų atliekų kompostavimo aikštelę adresu Skarulių g. 12A. Jonavos r. sav. teritorijoje 2023 m. liepos mėn. buvo 101 antrinių žaliavų konteinerių aikštelės, kuriose antrinėms žaliavoms surinkti išdėstyti 335 konteineriai (112 – stiklui, 114 – plastikui, 109 – popieriui), 42 tekstilės atliekų konteineriai ir 65 mišrių atliekų konteineriai. 2023-2024 m. planuojama įrengti maisto ir virtuvės atliekų atskiro rūšiavimo infrastruktūrą.

Beveik visiems Jonavos rajono savivaldybės gyventojams (98,8 proc.) bei visiems (100 proc.) ūkio subjektams buvo užtikrinta komunalinių atliekų tvarkymo paslauga. Didžioji

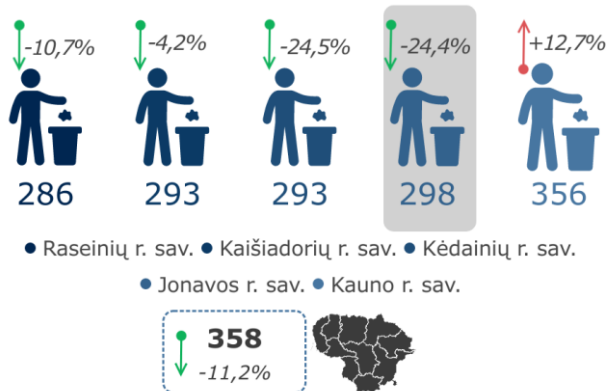
dalis komunalinių atliekų Jonavos r. sav. buvo surenkama konteineriuose (89,5 proc.), taip pat surinkimas vyko didelių gabaritų surinkimo aikštelėse, apvažiavimo būdu (žr. 88 pav.).



88 pav. Komunalinių atliekų surinkimo būdai Jonavos r. sav. (proc.), 2021 m.

Šaltinis: sudaryta autorių pagal AAA duomenis

AAA duomenimis, surenkamų komunalinių atliekų kiekis Lietuvoje sumažėjo. *Jonavos r. sav. surenkamų komunalinių atliekų kiekis, tenkantis 1 gyv., buvo vienas didžiausių tarp KRATC priklausančių savivaldybių, tačiau mažesnis už šalies vidurkį ir sparčiausiai mažėjantis.* Vienam Savivaldybės gyventojui 2021 m. teko 298 kg komunalinių atliekų, ir palyginti su 2017 m., rodiklis sumažėjo 24,4 proc. (šalies vidurkis – 358 kg/ gyv.).



89 pav. 1 gyventojui tenkantis surinktų komunalinių atliekų kiekis (kg), 2021 m.

Šaltinis: sudaryta autorių pagal AAA duomenis

³⁹ Patvirtinta Jonavos rajono savivaldybės tarybos 2020 m. lapkričio 26 d. sprendimu Nr. ITS-199

Žiedinė ekonomika. Pagrindiniai žiedinės ekonomikos taikymo principai savivaldybėse apima komunalinių atliekų pakartotiną naudojimą ar perdirbimą, tekstilės atliekų ir augalinės kilmės maisto atliekų surinkimą pakartotiniam perdirbimui.

Jonavos r. sav. pakartotinai perdirbtų/ panaudotų komunalinių atliekų dalis 2022 m. viršijo nustatytą EK normatyvą. 2022 m. Jonavos r. sav. pakartotinai naudojamų ar perdirbamų atliekų dalis pasiekė 72,6 proc., sudegintų atliekų dalis – 17,6 proc. Pažymėtina, kad EK 2030 m. yra nustačiusi normatyvą perdirbti mažiausiai 60 proc. surenkamų komunalinių atliekų.

Aplinkosaugos reitingas. Nuo 2022 m. LR Aplinkos ministerija pradėjo skaičiuoti aplinkosaugos reitingą Lietuvos savivaldybėms.

Jonavos r. sav. pagal aplinkosaugos reitingą užėmė 3-ią vietą iš 60-ties šalies savivaldybių (pirma apskrities kontekste). Prasčiausiai įvertintos sritys – energetika bei klimato kaitos valdymas. Geriausiai įvertintos sritys – aplinkos kokybė bei statyba ir teritorijų planavimas.



90 pav. Aplinkosauginis reitingas (balai ir vieta), 2022 m.

Šaltinis: sudaryta autorių pagal LR Aplinkos ministerijos (toliau – AM) duomenis

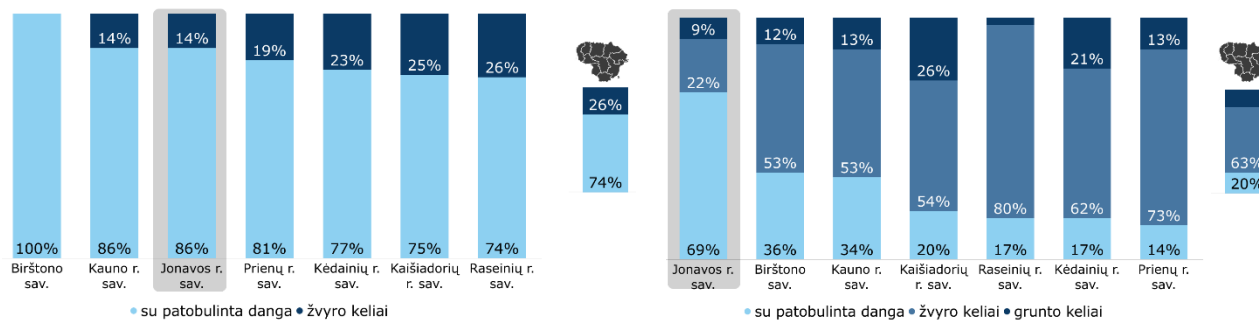
Aplinkos apsaugos apibendrinimas

Dėl Savivaldybės teritorijoje veikiančių taršių įmonių, oro tarša iš stacionarių šaltinių yra didžiausia apskrityje, tačiau kiekvienais metais mažėjanti. Potencialių taršos židinių Savivaldybėje randama nedaug, tad jų įtaka dirvožemiui, paviršiniam, požeminiam vandeniui nėra didelė. Atliekų infrastruktūra rajone yra pilnai įrengta. Komunalinių atliekų kiekis 1 rajono gyventojui pastaruosiu metu sumažėjo. Pakartotinai naudojamų ir perdirbamų komunalinių atliekų dalis - didesnė nei nustatytas EK normatyvas. Todėl ir Savivaldybės aplinkosauginis reitingas buvo labai aukštas - užėmė 3-ią vietą iš 60-ties savivaldybių šalyje.

II.1.2.6. INFRASTRUKTŪRA

II.1.2.6.1. Transporto infrastruktūra

Susisiekimo infrastruktūra. Savivaldybės kelių tinklą sudaro valstybinės ir vietinės reikšmės keliai.



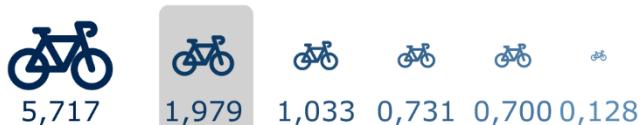
91 pav. Valstybinės ir vietinės reikšmės kelių pasiskirstymas pagal dangas (proc.), 2022 m. pabaigoje

Šaltinis: sudaryta autorių pagal VDA duomenis

Iš viso Jonavos r. sav. yra 1 423 km kelių, iš kurių 285 km – valstybinės reikšmės, 1 138 km – vietinės reikšmės. *Kelių būklė savivaldybėje geresnė nei vidutiniškai šalyje, o vietinės reikšmės kelių būklė – geriausia apskrityje.* Valstybinės reikšmės kelių su patobulinta danga ilgio dalis siekė 86 proc., šalyje – 74 proc. Net 69 proc. vietinės reikšmės kelių ir gatvių ilgio – su patobulinta danga (šalies vidurkis – 20 proc.).

Jonavos rajono savivaldybė pasižymi išvystyta dviračių takų sistema. VDA duomenimis, 2022 m. pabaigoje bendras dviračių takų ilgis Savivaldybėje siekė 88,3 km (didžiausias tarp kaimiškųjų apskrities savivaldybių). Tai sudarė 23 proc. Kauno apskrities ir 5,3 proc. šalies rodiklių.

Pagal LEA duomenis, 1000-čiui Jonavos rajono savivaldybės gyventojų 2022 m. pabaigoje teko 1,979 km dviračių takų ilgio – tai septintas rodiklis šalyje ir antras Kauno apskrityje (žr. 92 pav.).



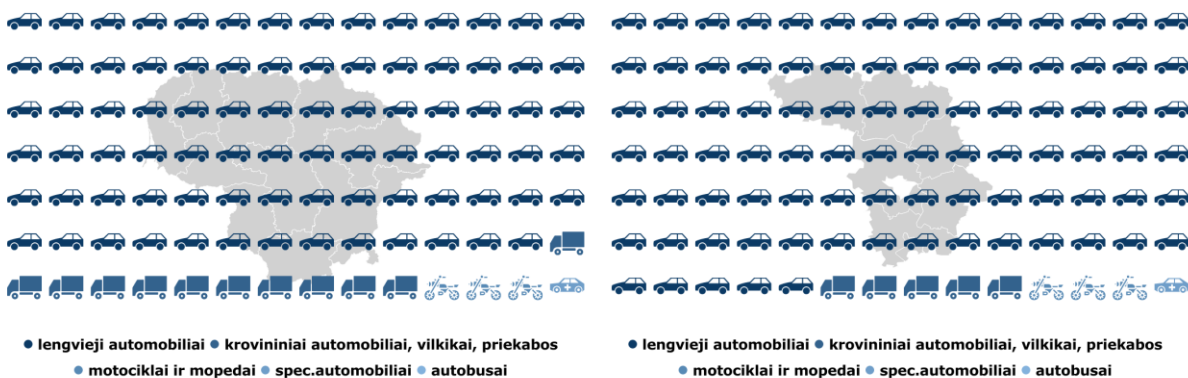
- Birštono sav.
- Jonavos r. sav.
- Prienų r. sav.
- Kauno r. sav.
- Kėdainių r. sav.
- Raseinių r. sav.

92 pav. Dviračių takų ilgis, tenkantis 1000 gyventojų (km), 2022 m. pabaigoje

Šaltinis: sudaryta autorių pagal Lietuvos energetikos agentūros (toliau – LEA) duomenis

Transporto infrastruktūra. Jonavos rajono savivaldybėje įregistruotų transporto priemonių skaičius 2022 m. pabaigoje siekė daugiau kaip 25 tūkst. vnt. Tai sudarė 1,3 proc. šalies ir 6,2 proc. Kauno apskrities rodiklių.

Per 5-rius metus transporto priemonių skaičius padidėjo panašiu tempu, kaip ir šalyje (Jonavos r. sav. - 26 proc., šalyje – 25,6 proc.). Daugiausiai tarp įregistruotų transporto priemonių Jonavos rajono savivaldybėje, kaip ir šalyje bei kitose vertintose teritorijose, buvo lengvųjų automobilių (sudarė 89,3 proc.), kai šalies rodiklis – 83,3 proc. (žr. 93 pav.).

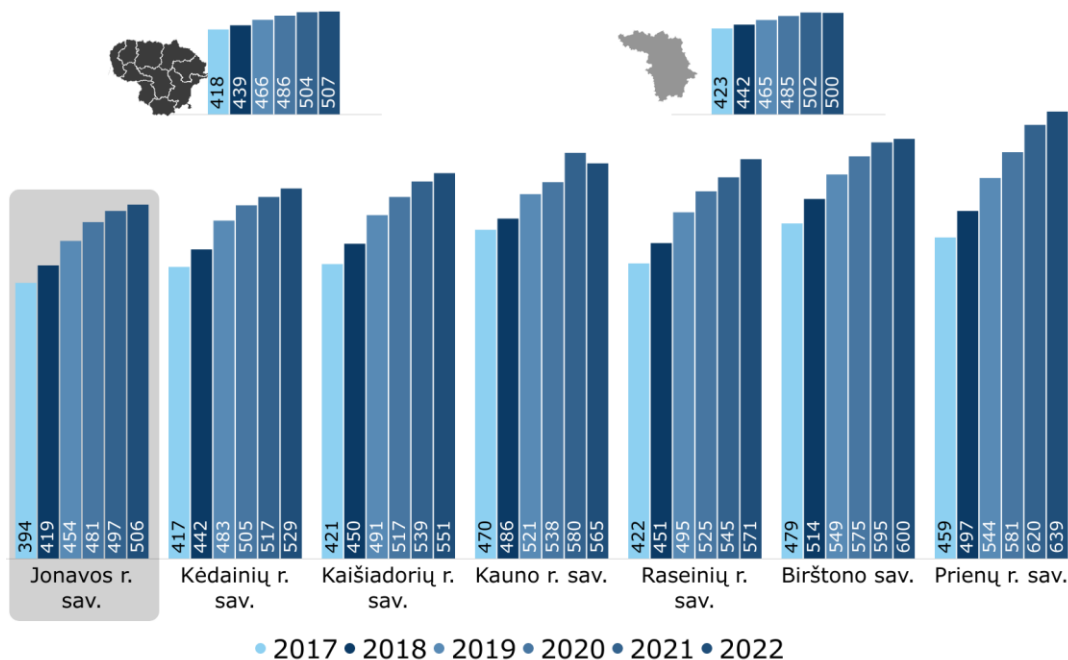


93 pav. Transporto priemonių pasiskirstymas pagal rūšis šalyje ir Jonavos rajono savivaldybėje, 2022 m. pabaigoje

Šaltinis: sudaryta autorių pagal VDA duomenis

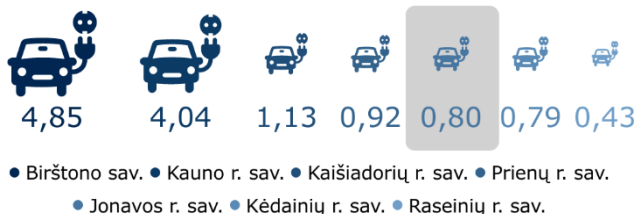
Automobilizacijos lygis Jonavos r. sav. atitiko šalies vidurkį ir nuolat didėjo, tačiau buvo žemesnis nei aplinkinėse savivaldybėse. 2022 m. 1000-čiui Savivaldybės gyventojų teko 506 lengvieji automobiliai. Tarp kaimiškųjų Kauno apskrities savivaldybių tai buvo mažiausias rodiklis. Per 6-rius metus Jonavos r. sav. automobilizacijos lygis išaugo 28,4 proc. (šalyje – 21,3 proc., apskrityje – 18,2 proc.) (žr. 94 pav.).

2022 m. 1000-iui Jonavos r. sav. gyventojų teko 0,8 elektromobilio – vidutiniškai apskrityje (žr. 95 pav.). Pagal šį rodiklį Savivaldybė buvo 32-a šalyje.



94 pav. Lengvųjų automobilių, tenkantis 1000 gyv., skaičius (vnt.), 2017–2022 m.

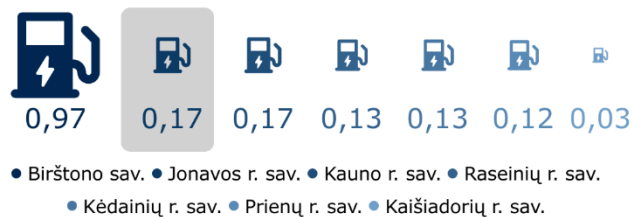
Šaltinis: sudaryta autorių pagal VDA duomenis



95 pav. Elektromobilių, tenkančių 1000 gyv., skaičius 2022 m.

Šaltinis: sudaryta autorių pagal LEA duomenis

Vertinant elektromobilių įkrovimo stoteles, situacija geresnė. 2022 m. Jonavos rajone 1000 gyventojų teko 0,17 elektromobilių įkrovimo stotelių. Pagal šį rodiklį Savivaldybė – 13-ta šalyje.



96 pav. Elektromobilių įkrovimo stotelių, tenkančių 1000 gyv., skaičius 2022 m. (vnt.)

Šaltinis: sudaryta autorių pagal LEA duomenis

Savivaldybė nepasižymėjo aukštu elektromobilių naudojimo lygiu, tačiau intensyviai plėtė elektromobilių įkrovimo stotelių tinklą, kas ateityje gali paskatinti gyventojus dažniau įsigyti elektromobilius.

Transporto paslaugos. Augantis lengvųjų automobilių skaičius sietinas su gerėjančia gyventojų socialine ir ekonomine padėtimi. Tačiau yra ir kita, neigiama šio reiškinio pusė – auganti gyventojų automobilizacija rodo, kad gyventojai nėra linkę rinktis kitas, alternatyvias transporto priemones bei judėjimo būdus, nėra sudaromos sąlygos tvariam judumui.

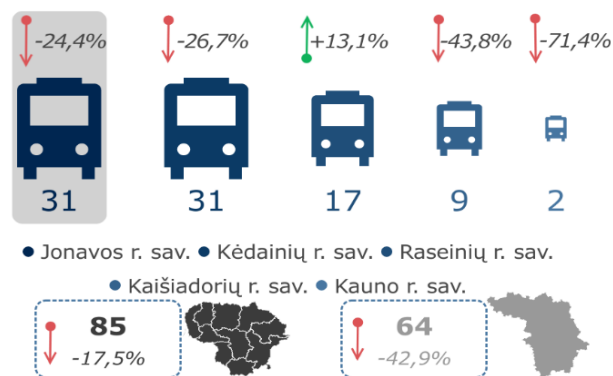
Labai gera Jonavos r. sav. susisiekimo infrastruktūra, pakankamai išplėtotos viešojo transporto paslaugos ir naujinamas transporto priemonių parkas lėmė, kad Savivaldybės gyventojai dažniau naudojasi viešojo transporto paslaugomis.

Pagrindinė UAB „Jonavos autobusai“ veikla yra keleivių vežimas vietinio susisiekimo maršrutais. 2022 m. buvo siūlomi 24 vietinio

susisiekimo maršrutai. Kiti vežėjai rajone viešojo transporto paslaugų neteikė.

UAB „Jonavos autobusai“ 2022 m. keleivių pervežimą vykdė reguliariais reisais (67 proc. keleivių pervežta priemiestiniais susisiekimo maršrutais, 26,4 proc. – miesto), specialiais reisais (2,0 proc. keleivių) ir užsakomaisiais reisais (4,6 proc. keleivių). Tolimojo ir tarptautinio susisiekimo maršrutų paslaugų neteikė. UAB „Jonavos autobusai“ 2023 m. pradžioje m. turėjo 40 autobusų, kurių vidutinis amžius – 11,6 metai. 2023 m. iš viso turimo autobusų parko 7 autobusai – netaisūs (elektra varomas).

Per 2022 m. autobusais šalyje iš viso buvo pervežta maždaug 300 mln. keleivių. Palyginti su 2017 m., rodiklis sumažėjo 20,6 proc. Jonavos r. sav. per 2022 m. autobusais buvo pervežta 1,27 mln. keleivių (26,8 proc. mažiau nei 2017 m.). Tai sudarė trečdalį Kauno apskrities (be Kauno miesto) pervežtų keleivių skaičiaus.



97 pav. 1-am gyv. tenkančių kelionių autobusais skaičius (vnt.) 2022 m. ir dinamika (proc.) 2017–2022 m.

Šaltinis: sudaryta autorių pagal VDA duomenis

Vidutiniškai vienam Jonavos r. sav. gyventojui 2022 m. teko 31 kelionė autobusu. Šis rodiklis buvo didžiausias tarp lygintų savivaldybių, bet mažesnis nei šalies rodiklis (85 kelionės/ gyv.). Per 6-rius metus vienam Savivaldybės gyventojui tenkantis kelionių autobusais skaičius sumažėjo 24,4 proc., t. y. vienu lėčiausiu tempu apskrityje.

II.1.2.6.2. Vandens tiekimo ir nuotekų tvarkymo infrastruktūra

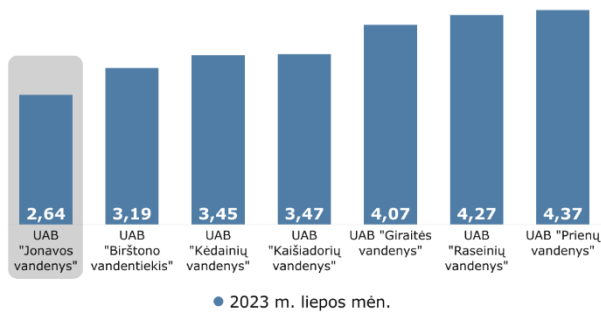
Geriamojo vandens tiekimo bei nuotekų tvarkymo paslaugų organizavimas yra savarankiškoji savivaldybių funkcija. Jonavos r. sav. geriamojo vandens tiekimą ir (arba) nuotekų tvarkymą vykdė bei vandens tiekimo ir nuotekų tvarkymo infrastruktūrą eksploatavo UAB „Jonavos vandenys“, kuri pagal Valstybinės energetikos reguliavimo tarybos (toliau – VERT) skelbiamus duomenis, kartu su kitų 12 ūkio subjektų *priklausė II geriamojo vandens tiekėjų ir nuotekų tvarkytojų grupei, kurios paslaugų pardavimai siekė nuo 1501 iki 7500 tūkst. kub. m per metus*. UAB „Jonavos vandenys“ eksploatuojama vandens tiekimo ir nuotekų tvarkymo infrastruktūra Jonavos rajono savivaldybėje nurodyta 2 lentelėje.

2 lentelė. Vandens tiekimo ir nuotekų tvarkymo infrastruktūra Jonavos r. sav., 2022 m.

Infrastruktūra	UAB „Jonavos vandenys“
Vandenvietės	31 vnt.
Vandens gerinimo įrenginiai	30 vnt.
Gręžiniai	84 vnt., iš kurių veikiantys – 48 vnt.
Vandentiekio tinklai	230 km
Nuotekų valymo įrenginiai	16 vnt.
Nuotekų siurblynės	41 vnt.
Nuotekų tinklai	226 km

Šaltinis: sudaryta autorių pagal UAB „Jonavos vandenys“ strateginį veiklos planą 2023-2026 metams


Savivaldybėje *geriamojo vandens tiekimo ir nuotekų tvarkymo paslaugų kaina buvo viena pigiausių šalyje ir pigiausia tarp kaimiškųjų Kauno apskrities savivaldybių* – siekė 2,64 EUR su PVM (vertinti vartotojai, kurie perka geriamojo vandens tiekimo ir nuotekų tvarkymo paslaugas bute).



98 pav. Geriamojo vandens tiekimo ir nuotekų tvarkymo paslaugų kaina (EUR su PVM/ kub. m), 2023 m. liepos mėn.

Šaltinis: sudaryta autorių pagal VERT duomenis

Savivaldybėje augo ir buvo aukštas besinaudojančių centralizuotomis vandentiekio ir nuotekų surinkimo paslaugomis gyventojų skaičius.



99 pav. Prisijungusių prie VT ir NT Jonavos r. sav. gyventojų, abonentų dalis/ skaičius 2022 m. ir pokytis (proc.), 2017-2022 m.

Šaltinis: sudaryta autorių pagal UAB „Jonavos vandenys“ duomenis


Vadovaujantis UAB „Jonavos vandenys“ duomenimis, 2022 m. centralizuotomis vandens tiekimo paslaugomis naudojosi apie 92,2 proc. gyventojų, centralizuotomis buitinių nuotekų

tvarkymo paslaugomis – apie 87,8 proc. gyventojų. Palyginti su 2017 m., išaugo tiek centralizuotomis vandens tiekimo (3,6 proc. p.), tiek centralizuotomis nuotekų tvarkymo (5,4 proc. p.) paslaugomis besinaudojančių gyventojų dalis.

Per 2022 m. nuotekų surinkimo asenizacijos transporto priemonėmis paslaugomis naudojosi 3,25 proc. būstų ir ūkio subjektų (2017 m. – 2,35 proc.). Ūkio subjektų, kurie naudojasi centralizuotomis vandens tiekimo bei nuotekų tvarkymo paslaugomis skaičius, taip pat augo (besinaudojančių vandentiekio paslaugomis ūkio subjektų skaičius išaugo beveik 30 proc., nuotekų surinkimo paslaugomis – 12 proc.).

Vadovaujantis UAB „Jonavos vandenys“ duomenimis, vandens išgavimas per pastaruosius trejus metus mažai keitėsi, o realizacija labai nežymiai mažėjo, taigi, *vandens netektys šiek tiek išaugo* (2020 m. siekė apie 18,4 proc., 2022 m. – 19,7 proc.), *kurių dydis atitiko bendrąsias šalies tendencijas. Vandens gerinimo įrenginių Jonavos r. sav. trūksta Gaižiūnų vandenvietėje.*

Buitinių nuotekų surinkimo kiekis per pastaruosius tris metus padidėjo, o realizacija – sumažėjo, taigi, *išaugo nuotekų infiltracija*. 2017 m. ji siekė 30 proc., 2022 m. – 39 proc., *kas atitiko šalies vidurkį. Visos nuotekos Jonavos r. sav. išvalomos iki normų.*



100 pav. Vandens netekčių ir nuotekų infiltracijos rodiklių pasikeitimas Jonavos r. sav. (proc. p.), 2020 m. ir 2022 m.

Šaltinis: sudaryta autorių pagal UAB „Jonavos vandenys“ duomenis

UAB „Jonavos vandenys“ duomenimis, paviršiniai (lietaus) nuotekų tinklai yra tik Jonavos mieste.

II.1.2.6.3. Energetinė infrastruktūra

Centralizuotas šilumos tiekimas. 2023 m. centralizuotas šilumos gamybos ir tiekimo paslaugas Jonavos r. sav. teikė UAB „Jonavos šilumos tinklai“, realizuojanti ne mažiau kaip 10 GWh šilumos per metus. Rajone yra dar du šilumos tiekėjai, realizuojantys mažiau kaip 10 GWh šilumos per metus – AB „Achema“ ir UAB „Jonavos energetika“. UAB „Jonavos šilumos tinklai“ eksploatuoja 13 katilinių, o jos kuro struktūroje medienos skiedra sudarė 85,7 proc., medienos granulės – 1,6 proc., gamtinės dujos – 12,4 proc., kitas kuras – 0,4 proc. AB „Achema“ šilumos gamybai naudoja tik gamtines dujas, ji eksploatuoja 2 katilines. UAB „Jonavos energetika“ eksploatuoja 1 katilinę, naudojančią biokurą. 2022 m. vidutinė centralizuotai tiekiamos šilumos kaina siekė 8,86 ct/kWh.


Jonavos r. sav. šilumos kaina buvo vidutinė tarp kaimiškųjų apskrities savivaldybių, o centralizuotos šilumos tiekėjo kuro struktūroje gamtinės dujos sudarė labai nedidelę dalį.

Pastatų energinio efektyvumo didinimas. Didžioji dalis gyvenamųjų daugiabučių namų Lietuvoje yra senos statybos, fiziškai susidėvėję, neekonomiški, neekologiški, suvartojantys daug energijos, kuriuos būtina atnaujinti (modernizuoti).

Savivaldybė pasižymėjo ganėtinai sparčia daugiabučių gyvenamųjų namų renovacija. Vertinant 2013–2022 m. laikotarpį, Jonavos r. sav. pagal renovuotų daugiabučių gyvenamųjų namų skaičių buvo 6-a šalyje ir 2-a Kauno apskrityje. Tačiau įvertinus ir iki 2013 m. surenovuotus daugiabučius namus, Savivaldybės renovuotų daugiabučių gyvenamųjų namų dalis siekia 40,6 proc.

Jonavos r. sav. **elektros energijos** tiekimą užtikrina AB „Energinės skirstymo operatorius“. Savivaldybės elektros energijos perdavimo tinklą, kuris priklauso AB LITGRID, sudaro 110 kV bei 330 kV oro linijų elektros tinklai.

Pagal LEA duomenis, 2023 m. I ketv. *Jonavos r. sav. atsinaujinančių išteklių energijos (toliau – AIE) dalis elektros energijos sektoriuje buvo viena mažiausių Kauno apskrityje.*



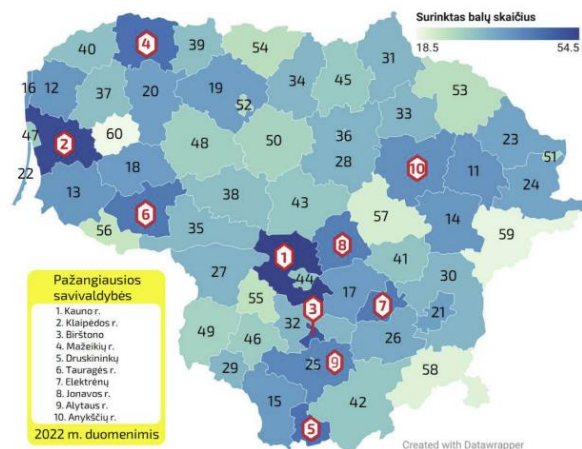
101 pav. AIE dalis elektros energijos sektoriuje (proc.), 2022 m.

Šaltinis: sudaryta autorių pagal LEA duomenis

Šviestuvų keitimas energiją taupančiais Jonavos r. sav. vyko pakankamai sparčiai.

Jonavos r. sav. **apšvietimo sistemą** savo teritorijose prižiūrėjo UAB „Jonavos paslaugos“ bei seniūnijos. Jonavos r. sav. 2022 m. pabaigoje naudojo 4616 šviestuvą, iš kurio 82,8 proc. – energiją taupantys (Jonavos mieste energiją taupančių šviestuvų dalis siekė 99 proc., rajoninėje dalyje – beveik 70 proc.). Iš viso Jonavos r. sav. buvo apšviestos 110 perėjų, iš kurių 102 – Jonavos mieste.

Dalyje Jonavos r. sav. teritorijos praeina magistralinis **dujotiekis** (Amber Grid dujų perdavimo sistemos dalis).



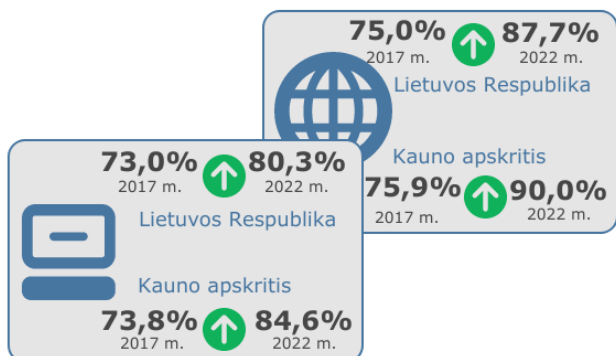
102 pav. Darnios energetikos indeksas (vieta), 2022 m.

Šaltinis: sudaryta autorių pagal LEA duomenis

Darnios energetikos indeksas. *Jonavos r. sav. pagal apibendrinantį darnios energetikos plėtros indeksą 2022 m. buvo 8-a šalyje ir 3-ia Kauno apskrityje* (surinko 43,5 balus). Prasčiausiai vertinamos sritys – mažai finansuojamų projektų atsinaujinančios energetikos srityje, aukštas energetinio skurdo slenkstis, mažai naudojama elektromobilių, nepakankama AIE plėtra. Geriausiai vertinamos sritys – sąlyginai žema NT bei šilumos kaina, vėjo jėgainių plėtra ir intensyviai vystoma elektromobilių įkrovimo infrastruktūra. Palyginti su 2021 m., Jonavos r. sav. darnios energetikos plėtros indeksą nusileido iš 7-os į 8-ą vietą.

II.1.2.6.4. Technologinė infrastruktūra

Kauno apskrities namų ūkiai kompiuteriais ir interneto prieiga buvo apsirūpinę geriau, nei vidutiniškai šalyje. 2022 m. 84,6 proc. Kauno apskrities namų ūkių turėjo asmeninį kompiuterį (4,5 proc. p. viršijo šalies vidurkį). Palyginti su 2017 m., apskrities namų ūkių, turinčių asmeninį kompiuterį, dalis padidėjo sparčiau (10,8 proc. p.), nei šalyje (7,3 proc. p.). Interneto prieigą šalyje 2022 m. turėjo 87,7 proc. namų ūkių, Kauno apskrityje – 90 proc. Per 6-rius metus interneto prieigą turinčių namų ūkių dalis šalyje išaugo 12,7 proc. p., apskrityje – 14,1 proc. p.



103 pav. Namų ūkių, turinčių asmeninį kompiuterį ir interneto prieigą, dalis ir dinamika (proc.), 2017–2022 m.

Šaltinis: sudaryta autorių pagal VDA duomenis

2023 m. pradžioje JRSA kartu su seniūnijomis buvo naudojami 170 kompiuterių (2017 m. – 160 kompiuterių), 3 fiziniai ir 7 virtualūs serveriai, (2017 m. 7 fiziniai ir 9 virtualūs), 9 spausdinimo ir kopijavimo aparatai (2017 m. – 10 vnt.), 50 daugiafunkcinių įrenginių (2017 m. – 30 vnt.).

Jonavos r. sav., vertinant rajonines Kauno apskrities savivaldybes, buvo ganėtinai aktyvi socialinių tinklų naudotoja.

Jonavos rajono savivaldybės gyventojai buvo nuolat informuojami apie svarbiausias aktualijas ir Savivaldybės veiklą interneto svetainėje www.jonava.lt (kuris buvo atnaujintas

2020 m.) ir 3-jose paskyrose socialiniuose tinkluose *Facebook*, *Instagram* ir *Twitter*. Taip pat JRS komitetų, tarybos posėdžių vaizdo transliacijas gyventojai galėjo stebėti internetu (*YouTube* kanale) bei archyvuose.

2023 m. rugpjūčio mėn. Savivaldybė savo *Facebook* socialiniame tinkle turėjo 6,6 tūkst. sekėjų (tai vienas didžiausių rodiklių tarp kaimiškųjų apskrities savivaldybių), *Instagram* paskyroje – 692 sekėjus (daugiausiai iš vertintų savivaldybių) ir vienintelė apskrityje turėjo *Twitter* paskyrą. Tačiau *YouTube* socialiniame tinkle buvo paskelbtas tik 109 vaizdo įrašai – vienas mažiausių rodiklių tarp kaimiškųjų Kauno apskrities savivaldybių. Bendravimui su gyventojais, jų įtraukimui į valdymą Savivaldybėje naudojami įvairūs elektroniniai įrankiai (Jonavos app, seniūnaičių rinkimai, balsavimas dėl dalyvaujamojo biudžeto kt.).

Per 2022 m. Savivaldybės interneto tinklapyje buvo paskelbta apie 760 pranešimų (2017 m. – 2040 pranešimų). Tinklapyje unikalio lankytojų skaičius 2022 m. siekė 100 tūkst., 2017 m. – 70 tūkst.

Plečiantis interneto ir kitų elektroninių paslaugų tinklų prieinamumui ir naudojimui, JRSA daugelį paslaugų perkėlė į elektroninę

erdvę, vykdė e. demokratijos plėtrą skatinančius įrankius. *Per pastaruosius 5-rius metus padidėjo besinaudojančių elektroninėmis paslaugomis dalis.* 2022 m. elektroniniu būdu (elektroniniai

prašymai, per e-paslaugų portalą ar elektroniniu būdu) buvo suteikta 36,3 proc. paslaugų, kai 2017 m. – 5,1 proc.



104 pav. Savivaldybių Facebook paskyrų sekėjų skaičius (tūkst. vnt.) ir vaizdo įrašų skaičius YouTube kanaluose (vnt.), 2023 m. rugpjūčio mėn.

Šaltinis: sudaryta autorių

Infrastruktūros apibendrinimas

Transporto infrastruktūra. Šalies kontekste tiek valstybinės, tiek vietinės reikšmės kelių būklė Jonavos r. sav. buvo labai gera, tačiau prastesnė eismo saugumo situacija. Savivaldybė pasižymi išvystytu dviračių takų tinklu. Automobilizacijos lygis - aukštas ir nuolat didėjantis, bet žemesnis, nei kaimyninėse savivaldybėse. Savivaldybė nepasižymėjo aukštu elektromobilių naudojimo lygiu, tačiau aktyviai plėtė įkrovimo stotelių tinklą. Labai gera susisiekimo infrastruktūra, pakankamai išplėtos viešojo transporto paslaugos, naujinamas transporto priemonių parkas lėmė, kad Savivaldybės gyventojai ganėtinai dažnai naudojami viešojo transporto paslaugomis.

Vandens tiekimo ir nuotekų tvarkymo infrastruktūra. Geriamojo vandens tiekimą ir nuotekų tvarkymą rajone vykdė UAB „Jonavos vandenys“. Jonavos r. sav. 2023 m. liepos mėn. vandens tiekimo ir nuotekų tvarkymo kaina buvo pigiausia tarp kaimiškųjų Kauno apskrities savivaldybių, o prie centralizuotų tinklų yra prisijungusi didelė savivaldybės gyventojų dalis. Dėl gyventojų skaičiaus mažėjimo vandens suvartojimas bei poreikis nuotekų tvarkymui rajone sumažėjo, tačiau išaugo vandens netektys ir nuotekų infiltracija.

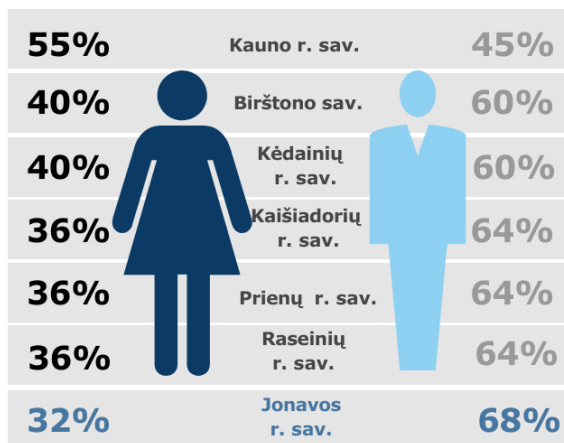
Energetinė infrastruktūra. Jonavos rajone šilumos kaina buvo vidutinė tarp kaimiškųjų Kauno apskrities savivaldybių, o centralizuotos šilumos tiekimo kuro struktūroje gamtinės dujos sudarė labai nedidelę dalį. Savivaldybė pasižymėjo sparčia gyvenamųjų daugiabučių namų renovacija, šviestuvų keitimas energiją taupančiais vyko pakankamai sparčiai. Bet AIE dalis elektros energijos sektoriuje - viena mažiausių tarp kaimiškųjų apskrities savivaldybių. Jonavos rajono savivaldybė pagal apibendrinantį darnios energetikos indeksą - 8-a šalyje, apskrityje didesnę indeksą turėjo Kauno r. sav. ir Birštono sav.

Technologinė infrastruktūra. Kauno apskrities namų ūkiai kompiuteriais ir interneto prieiga apsirūpinę geriau, nei vidutiniškai šalyje. Jonavos r. sav., vertinant rajonines Kauno apskrities savivaldybes, buvo ganėtinai aktyvi socialinių tinklų naudotoja, tačiau mažiau naudojo YouTube kanalą. Iš viso Savivaldybė turi 3 socialinių tinklų paskyras. Per pastaruosius metus padidėjo besinaudojančiųjų elektroninėmis paslaugomis dalis. Bendraujant su gyventojais ir įtraukiant juos į valdymą, naudojami įvairūs elektroniniai įrankiai (Jonavos app, seniūnaičių rinkimai, balsavimas dėl dalyvaujamojo biudžeto ir kt.).

II.1.2.7. VIEŠASIS VALDYMAS

Jonavos rajono savivaldybės tarybą (toliau – Taryba) sudaro įstatymų nustatyta tvarka demokratiškai išrinkti Savivaldybės bendruomenės atstovai – 25 nariai. Naujai išrinktos (2023–2027 m.) kadencijos Taryboje moterų buvo mažiau nei vyrų (santykis 32:68), ir šis rodiklis buvo prasčiausias tarp kaimiškųjų Kauno apskrities savivaldybių. Kauno apskrityje yra savivaldybių (Kauno r. sav.), kur Taryboje moterų netgi daugiau nei vyrų (žr. 109 pav.).

Nuo 2015 m. Lietuvoje savivaldybių merai renkami tiesiogiai. Tiek 2019–2023 m., tiek 2023–2027 m. Tarybos kadencijos metu Jonavos r. sav. meru išrinktas Mindaugas Sinkevičius.




105 pav. Vyrų ir moterų santykis savivaldybių Tarybose (proc.), 2023 m.

Šaltinis: sudaryta autorių pagal savivaldybių duomenis

Organizacinė JRSA struktūra. JRSA vadovauja direktorius, turintis pavaduotoją ir 3 patarėjus. JRSA veikia 14 administracijos struktūrinių padalinių (skyrių), 9 administracijos struktūriniai-teritoriniai padaliniai (seniūnijos), 3 pareigybės, neįeinančios į struktūrinių padalinių sudėtį. Savivaldybėje taip pat veikia kontrolės ir audito tarnyba, kuri nėra JRSA struktūros dalis.

Žmogiškieji ištekliai. 2022-12-31 dienai bendras JRSA pareigybių skaičius siekė 212 (2017 m. pabaigoje – 240). Taigi, darbuotojų pareigybių skaičius JRSA per 6-rius metus sumažėjo 11,7 proc., gyventojų skaičius tuo pačiu

laikotarpiu – 1,3 proc. 2022 m. pabaigoje 1 000-iui gyventojų tenkantis JRSA užimtų pareigybių skaičius siekė 5,1.



106 pav. Savivaldybių administracijose užimtų pareigybių skaičius, tenkantis 1000 gyv., 2022 m. pab.

Šaltinis: sudaryta autorių pagal VDA ir Valstybės tarnybos valdymo informacinės sistemos (toliau – VTIS) duomenis

JRSA pareigybių skaičius mažėjo sparčiau nei gyventojų skaičius, be to, pareigybių, tenkančių 1000 gyventojų, skaičius – vienas mažiausių tarp kaimiškųjų apskrities savivaldybių.

JRSA duomenimis, 2022 m. Jonavos rajono savivaldybės administracijoje dirbo 69,5 proc. moterų (141 iš 203), 2017 m. moterų dalis siekė 71,9 proc. Vidutinis dirbančiųjų amžius – 49 metai.

Tendencija, kad savivaldybių administracijose dirba daugiau moterų nei vyrų, o savivaldybių tarybose – atvirkščiai, aktuali visai Lietuvai, nors situacija po truputį keičiasi, ir moterų politikų skaičius didėja.

2022 m. bendrai kvalifikaciją kėlė arba mokymuose dalyvavo 50 proc. JRSA darbuotojų (tiek pat, kaip ir 2017 m.).

Turtas. JRSA turtas yra valdomas efektyviai, nors pastaruoju metu padidėjo nenaudojamo ir Savivaldybei priklausančio nekilnojamojo turto dalis, kurių reikėtų ateityje įveikinti. 2022 m. pabaigoje JRSA valdomo turto bendras plotas siekė 76,5 tūkst. kv./m. Tuo atveju, kai Savivaldybė turto nepanaudoja savo reikmėms, neišnuomoja, neperduoda panaudos pagrindais, jis lieka nenaudojamas. Pagal pateiktus JRSA duomenis, Savivaldybės valdomo, bet nenaudojamo turto plotas 2022 m.

pabaigoje siekė maždaug 7 tūkst. kv. m arba apie 9 proc. 2017 m. JRSA valdomo, bet nenaudojamo turto dalis buvo mažesnė – siekė 6,6 proc. Tokio turto kiekis 2022 m. pabaigoje, tenkantis 100 gyventojų, siekė 16,8 kv. m (2017 m. - 15,0 kv. m).

Kitas reikšmingas efektyvaus turto valdymo rodiklių – Savivaldybės transporto priemonių (lengvųjų automobilių) skaičius, tenkantis 100 užimtų pareigybių. 2022 m. pabaigoje JRSA (kartu su seniūnijomis) naudojo 40 lengvųjų automobilių (2017 m. – 50 vnt.). 2022 m. tai sudarė apie 20 automobilių 100 pareigybių (2017 m. – 21-22 automobilius/ 100 pareigybių).

Savivaldybės įvaizdis ir prekės ženklas.

2020 m. buvo ne tik atnaujinta savivaldybės interneto svetainė, bet ir sukurtas logotipas (prekės ženklas), kuriamas, palaikomas ir komunikuojamas teigiamas savivaldybės įvaizdis. Logotipas naudojamas reprezentacijai bei išskirtinumui pabrėžti.

Gyventojų įtraukimas į viešojo valdymo procesus. Vienas iš pagrindinių piliečių įtraukimo į viešąjį valdymą mechanizmų yra

rinkimų teisė – t. y., teisė rinkti atstovus į savivaldybių tarybą ir teisė rinkti merą.

Jonavos rajono savivaldybės rinkėjai buvo mažiausiai aktyvūs iš kaimiškųjų Kauno apskrities savivaldybių, mažiau aktyvūs nei vidutiniškai šalyje, tačiau jų susidomėjimas rinkimais padidėjo.

2023 m. vykusiuose savivaldybių tarybų ir merų rinkimuose balso teisę turinčių Savivaldybėje rinkėjų aktyvumas siekė 43,7 proc. Rodiklis atsiliko nuo šalies vidurkio 5,2 proc. p. (48,9 proc.) bei buvo mažiausias lyginamų savivaldybių tarpe. Palyginti su 2019 m. vykusiais savivaldos rinkimais, pilietinę pareigą atlikusių gyventojų dalis Jonavos rajono savivaldybėje padidėjo 2,2 proc. p.

2022 m. 38 savivaldybės iš 60-ties Lietuvoje įgyvendino arba nors kartą buvo įgyvendinusios dalyvaujamojo biudžeto modelį. Vertinant Kauno apskrities savivaldybes, dalyvaujamojo biudžetą įgyvendino visos savivaldybės, išskyrus Raseinių r. sav. ir Kauno miestą. Jonavos r. sav. įtrauktų gyventojų dalis į dalyvaujamojo biudžetą buvo viena mažiausių apskrityje – siekė iki 5 proc. Jonavos r. sav. veikia vienas langelis.



107 pav. Rinkėjų aktyvumas savivaldos ir merų rinkimuose (proc.), 2019 m. ir 2023 m.

Šaltinis: sudaryta autorių pagal www.vrk.lt duomenis

Viešojo valdymo apibendrinimas

Jonavos r. sav. ganėtinai efektyviai naudojo valstybės ir mokesčių mokėtojų lėšas, nes JRSA darbuotojų skaičius mažėjo sparčiau, nei gyventojų skaičius Savivaldybėje, be to, pareigybių, tenkančių 1000 gyventojų, skaičius – vienas mažiausių tarp kaimiškųjų Kauno apskrities savivaldybių. Turtą JRSA valdo efektyviai, tačiau pastaruoju metu padidėjo Savivaldybės valdomo, bet nenaudojamo nekilnojamojo turto dalis, kurią reikėtų įveikinti. Tendencija, kad savivaldybių administracijose dirbo daugiau moterų nei vyrų, o savivaldybių tarybose – atvirkščiai, aktuali visai Lietuvai, nors situacija po truputį keičiasi ir didėja moterų politikų skaičius. Jonavos rajono savivaldybės rinkėjai buvo mažiausiai aktyvūs apskrityje, mažiau aktyvūs nei vidutiniškai šalyje, tačiau jų susidomėjimas rinkimais padidėjo. JRSA taikomas dalyvaujamojo biudžeto modelis, veikia vienas langelis. Tačiau į dalyvaujamąjį biudžetą įtrauktų gyventojų dalis - labai maža. Savivaldybėje yra sukurtas, naudojamas ir komunikuojamas teigiamas savivaldybės įvaizdis bei logotipas (prekės ženklas).

II.1.3. PAGRINDINĖS JONAVOS RAJONO SAVIVALDYBĖS PROBLEMOS IR ESMINĖS JŲ PRIEŽASTYS

Jonavos rajono savivaldybės problemų formavimo pagrindas – susistemintos ir darbo grupių metu suderintos esamos situacijos analizės išvados. Šešios esminės Savivaldybės problemos (žr. 3 lentelę) buvo suformuluotos pagal problemų, pasekmių ir priežasčių diagramas (žr. 3 priedą). Jų formuluotės aptartos ir tikslintos darbo grupių susitikimų metu.

3 lentelė. Esminės Jonavos rajono savivaldybės problemos ir jų priežastys

1 PROBLEMA	<p>RIBOTAS EKONOMIKOS KONKURENCINGUMAS APSKRITIES IR ŠALIES KONTEKSTE</p> <p><i>Problemos pagrindimas: Verslo kuriama pridėtinė vertė 1 dirbančiajam – vidutinė šalyje ir apskrityje.</i></p>
1 priežastis	<p><i>Nepakankamai išvystyta ar pritaikyta infrastruktūra verslui, stokojama investuotojų.</i></p> <p><i>Investicijoms ir verslo tinkamos teritorijos išsidėsčiusios siaurės rytinėje ir pietrytinėje Savivaldybės dalyje. Čia galima rasti tiek pavienius, laisvus sklypus, tiek planuojamą vystyti vientisą 43,5 ha pramoninę teritoriją. Dažnai tokiose teritorijose trūksta įvažiavimų į sklypus, pagal poreikį reikėtų plėsti viešojo transporto stoteles, dviračių takų, vandentvarkos tinklų, šildymo infrastruktūrą. Jonavos rajono savivaldybės geografinė padėtis itin palanki pritraukti investuotojus - savivaldybė išsidėsčiusi šalia antro didžiausio šalies miesto ir Kauno oro uosto, netoli sostinės ir Lenkijos Respublikos, statoma Rail Baltic geležinkelio vėžė. Rajone veikia stambios korporacijos, vykdomos valstybės bei kitos privačios investicijos – tai lėmė vieną aukščiausių apskrityje, aukštesnę nei šalies vidurkis materialinių investicijų, tenkančių vienam gyventojui, dydį⁴⁰. Tačiau užsienio investuotojams Savivaldybė dar nėra patraukli⁴¹. Be to, didžioji dalis veikiančių ūkio subjektų veiklą vykdo tradiciniuose sektoriuose – prekybos ir paslaugų, apdirbamosios gamybos (chemijos, medienos apdirbimo, kt.), aptarnavimo ir statybos. Šie sektoriai yra nepakankamai našūs, ilgalaikėje perspektyvoje pasižymi mažu augimo potencialu, santykinai mažesnę atlygį garantuojančiomis darbo vietomis⁴². O ūkio subjektų, veikiančių informacijos ir ryšių bei profesinėje, mokslinėje ir techninėje veikloje, dalis – mažesnė, nei vidutiniškai šalyje⁴³.</i></p>

⁴⁰ 2021 m. Jonavos r. sav. MI 1 gyv. siekė 5 374 EUR, ir 40 proc. viršijo šalies bei 41 proc. Kauno apskrities vidurkių.

⁴¹ 2021 m. Jonavos r. sav. TUI 1 gyv. siekė 653 EUR, ir 6,6 karto atsiliko nuo apskrities bei 15 kartų – nuo šalies vidurkių.

⁴² 2022 m. pabaigoje darbo užmokestis Jonavos r. sav. sudarė 90 proc. šalies ir 91 proc. apskrities rodiklių.

⁴³ 2022 m. Jonavos r. sav. informacijos ir ryšių (J) bei profesinėje, mokslinėje ir techninėje veikloje (M sektoriuje) veikė 8,3 proc. ūkio subjektų, kai šalies vidurkis – 15 proc.

2 priežastis	<p><i>Vyrauja į žaliavų gamybą orientuotas, individualus žemės ūkio sektoriaus vystymo būdas.</i></p> <p>Jonavos r. savivaldybė pasižymi ganėtinai derlingomis žemėmis⁴⁴, o žemės ūkio produkcija – aukštesniu nei vidutiniškai šalyje produktyvumu⁴⁵, tačiau konkurencingumui neigiamą įtaką daro bloga melioracijos statinių būklė, kiti faktoriai (pvz. balanso paieška tarp ekologinio (aplinką tausojančio) ūkininkavimo ir pelno siekio (sąsajos su 6 problema). Savivaldybės žemės ūkio sektorius orientuotas į smulkų ūkininkavimą⁴⁶, čia nėra stambių žemės ūkio bendrovių, veikia tik keli kooperatyvai. Smulkiems ūkininkams ūkininkavimas yra papildomas pajamų šaltinis arba tradicinio gyvenimo būdo išraiška, kuomet produkcija auginama savo reikmėms, ir (arba) artimam ratui, ir (arba) parduodama vietiniuose turguose. Šiek tiek didesni ūkiai, kuriems ūkininkavimas tampa pagrindiniu pragyvenimo šaltiniu, dažniausiai pagamintą žemės ūkio produkciją neperdirba, o parduoda tolimesniems gamintojams. Todėl Jonavos r. sav. žemės ūkio sektorius pasižymi tik pirmosios žemės ūkio produkcijos grandies – žaliavų gamybos – plėtojimu, kas gali mažinti žemės ūkio sektoriaus konkurencingumą ateityje.</p>
3 priežastis	<p><i>Verslumo stoka, darbo rinkos disbalansas.</i></p> <p>Rajone veikia kelios stambios šalies korporacijos, kuriose koncentruojasi pagrindinė samdomų darbuotojų dalis. Nors Savivaldybė remia ir skatina SVV sektorių, bet verslumo lygis rajone mažesnis, nei vidutiniškai šalyje ir apskrityje⁴⁷. Tai lėmė žemus Jonavos r. sav. užimtumo ir nedarbo lygio rodiklius⁴⁸, nors darbingo amžiaus gyventojų dalis viršijo šalies ir apskrities vidurkius⁴⁹. Tokia situacija rodo darbo rinkos disbalansą, besivystančios teritorijos raidos fazę, kuri pasižymi aukštais gamybos kaštais, neišvystytai įgūdžiais bei žemu inovacijų lygiu, žemu išsitraukimu į tarptautinės vertės grandines ir rinkas. Įtakos turi ir kvalifikuotos darbo jėgos stoka. Jonavos r. sav. nėra aukštųjų universitetinių ar neuniversitetinių įstaigų, veikia tik profesinė mokykla, ribotai įgyvendinamas suaugusių asmenų persikvalifikavimas (sąsajos su 3 problema).</p>
2 PROBLEMA	<p style="text-align: center;">MAŽAS SUSIDOMĖJIMAS TURISTINĖMIS IR KULTŪRINĖMIS PASLAUGOMIS, NĖRA PILNAI PATENKINAMA SPORTO PASLAUGŲ PAKLAUSA</p> <p><u>Problemos pagrindimas:</u></p> <ul style="list-style-type: none"> ✓ apsilanko labai nedaug užsienio turistų, vyrauja vienadienis turizmas; ✓ mažesnis kultūros paslaugų vartotojų skaičius kaimiškose vietovėse, trūksta kai kurių kultūros įstaigų įveiklinimo; ✓ ribotos galimybės sportuoti, pvz. žiemos laikotarpiu ir pan.
1 priežastis	<p><i>Neužtikrinamas kai kurios turizmo bei rekreacijos paslaugų infrastruktūros prieinamumas, stokojama susijusių paslaugų.</i></p> <p>Rajonas turi nemažai tinkamų turizmui ir rekreacijai gamtinių išteklių, unikalus Europos miestų pavadinimais pavadintomis gyvenvietėmis. Lankytinų objektų patrauklumas įvertintas gerai⁵⁰. Bet prie kai kurių turistinių objektų trūksta papildomos infrastruktūros (elektromobilių įkrovimo stotelių, tualetų, geresnio WI-FI ryšio, skaitmeninių inovacijų ir pan.), patraukliai pateikiamos informacijos, papildomų atsiskaitymo galimybių, ne visi lankytini objektai pritaikyti asmenims su negalia, kai kur trūksta modernių privažiavimų, dviračių, pėsčiųjų takų, kitos susijusios infrastruktūros. Šios problemos lemia mažesni</p>

⁴⁴ Žemių derlingumas – 42,6 balo (šalies – 39,8 balo).

⁴⁵ 2021 m. iš 1 ha ž. ū. naudmenų buvo pagaminta žemės ūkio produkcijos už 1,41 tūkst. EUR, šalyje – 0,9 tūkst. EUR.

⁴⁶ Vidutinis ūkio dydis Jonavos r. sav. – 14,2 ha, šalyje – 15,8 ha, Kauno apskrityje – 14,8 ha.

⁴⁷ 2022 m. verslumo lygis siekė 20 SVV įmonių/ 1000 gyv., šalyje ir Kauno apskrityje - 36 SVV įmonės/ 1000 gyv.

⁴⁸ 2022 m. Jonavos r. sav. užimtumo lygis siekė 66,8 proc., šalyje – 73,8 proc., apskrityje – 73,4 proc. Nedarbo lygis Jonavos r. sav. 2022 m. sudarė 11,5 proc., šalyje – 9 proc., apskrityje - 9,5 proc.

⁴⁹ 2022 m. pab. Jonavos r. sav. darbingo amžiaus gyventojų dalis siekė 62,8 proc., šalyje – 62,5 proc., apskrityje – 62,0 proc.

⁵⁰ Pagal „Keliau Lietuvoje“ atliktą tyrimą, Jonavos r. sav. lankytini objektai įvertinti 2,81 balo iš 4 galimų.

	<p>turistinių objektų ar paslaugų prieinamumą atskiroms socialinėms grupėms. Rajone fiksuota mažiausia apskrityje apgyvendinimo įstaigų ir vidutinė apskrityje maitinimo įstaigų pasiūla⁵¹, teikiama per mažai kompleksinių paslaugų, maršrutų ar edukacinių programų kartu su kitomis regiono ar kaimyninėmis savivaldybėmis, užsienio šalimis, per mažai įtraukiamas NVO sektorius į paslaugų teikimą. Tai sąlygojo mažesnę apsilankančių užsienio turistų dalį, palyginti su šalies ar apskrities rodikliais⁵².</p>
2 priežastis	<p>Nepakankamai įtraukios kultūros paslaugos, lėtai įveiklinamas paveldas.</p> <p>Kultūros įstaigų tinklas rajone optimizuotas, veikia lauko ir vidaus koncertų, kino salės, tačiau ne visa kultūros infrastruktūra pritaikyta neįgaliųjų poreikiams, kai kurių kaimiškojoje rajono dalyje esančių kultūros įstaigų pastatai yra nusidėvėję, nesutvarkyti, trūksta IT įrankių, skaitmeninio, inovacijų, kitos įrangos. Per mažai įtraukiamas NVO sektorius į kultūros paslaugų teikimą. Savivaldybė išsiskiria Jonavos miestovaizdžiu, o rajoninė savivaldybės dalis – sentikių kaimais, piliakalniais. Savivaldybė unikali baltiškuoju, nematerialiuoju paveldu (Joninių šventės). Tačiau dalis kultūros paveldo objektų nėra įveikinti, prieinami lankymui. Kultūros centrų renginių dalyvių ir lankytojų skaičius buvo vienas didžiausių tarp kaimiškųjų apskrities savivaldybių, visos rajono bibliotekos – kompiuterizuotos, teikiamos nemokamos interneto paslaugos, meno mokykloje sudarytos sąlygos kūrybiškumui ugdytis visų amžiaus grupių asmenims. Tačiau Jonavos r. sav. nepasižymi meno kolektyvų gausa, bibliotekų vartotojais yra tik nepilnas ketvirtadalis rajono gyventojų, dokumentų fondas – nepakankamai atnaujinamas. O Jonavos r. sav. muziejų lankytojų skaičius – mažiausias apskrityje.</p>
3 priežastis	<p>Per maža sporto ir aktyvaus laisvalaikio infrastruktūra bei paslaugų pasiūla.</p> <p>Savivaldybė pasižymi įvairia ir ganėtinai gausia sporto infrastruktūra⁵³, augančių profesionalių sportininkų skaičiumi⁵⁴, aukščiausiose lygose žaidžiančiomis sporto komandomis⁵⁵, augančiu dalyvaujančiųjų asmenų skaičiumi sporto renginiuose. Apskritai, Savivaldybėje sportuoja didesnė nei vidutiniškai šalyje gyventojų dalis⁵⁶. Tačiau sporto ir fizinio aktyvumo paslaugų įvairovė, įvertinus paklausą, Savivaldybėje yra per maža, nes sporto organizacijų skaičius per pastaruosius 6-rius metus sumažėjo⁵⁷, per maža orientacija ir į skirtingas socialines grupes, per mažai įtraukiamas NVO sektorius į sporto paslaugų teikimą, atskira sporto infrastruktūra nusidėvėjusi, ribotos galimybės sportuoti žiemos sezonu, stokojama sporto bazių ir pan.</p>
3 PROBLEMA	<p>ŽEMI MOKYMO SI REZULTATAI, JAUNIMO AKTYVUMO STOKA</p> <p><u>Problemos pagrindimas:</u></p> <ul style="list-style-type: none"> ✓ apibendrintas VBE rodiklis – vienas prasčiausių tarp kaimiškųjų apskrities savivaldybių; ✓ ženkliai sumažėjęs jaunimo organizacijų ir su jaunimu dirbančių jaunimo organizacijų skaičius.

⁵¹ 2022 m. Jonavos r. sav. veikė 30 maitinimo, 15 apgyvendinimo įstaigos ir 16 kaimo turizmo sodybos.

⁵² 2021 m. apgyvendinimo įstaigose Jonavos r. sav. apsigyveno 2 proc. užsienio turistų (šalyje – 23 proc., apskrityje – 20 proc.).

⁵³ Tinklinio aikštelių gausa, auto ir moto kroso trasomis, regbio aikštynų, slidinėjimo trasa, užtektina sporto bendruomenine fizinio aktyvumo infrastruktūra ir kt.

⁵⁴ Per 2022 m. Jonavos r. sav. buvo parengta 3 nacionalinės, 7 jaunimo rinktinės ir 8 jaunių rinktinių narių.

⁵⁵ Krepšinio klubas „Jonava CBet“, futbolo klubas „FK Jonava“, regbio klubas „Tauras“.

⁵⁶ 2022 m. Jonavos r. sav. gyventojų dalyvavimas sporto veiklose (5,9 proc.) buvo didesnis, nei vidutiniškai šalyje (4,5 proc.).

⁵⁷ 2017-2022 m. sporto organizacijų skaičius Jonavos r. sav. sumažėjo 41,5 proc. (sparčiausiai tarp Kauno apskrities savivaldybių).

1 priežastis	<p>Netolygi švietimo paslaugų ir infrastruktūros kokybė, neužtikrinamas švietimo paslaugų prieinamumas visiems pažeidžiamų visuomenės grupių⁵⁸ atstovams.</p> <p>Nors ikimokyklinio ugdymo vietų skaičius Jonavos r. sav. yra didesnis, nei norinčiųjų į jas patekti⁵⁹, bet 0-5 metų vaikų dalis ikimokykliniame ugdyme – mažesnė, nei vidutiniškai šalyje, ir per pastaruosius penkerius metus - sumažėjusi⁶⁰. Savo ruožtu, 3-5 metų amžiaus grupėje ikimokyklinio ugdymo paslaugų prieinamumas Savivaldybėje buvo labai aukštas, aukštesnis nei šalyje⁶¹. Tačiau siekiant visuotinio ugdymo, svarbu užtikrinti pakankamus ikimokyklinio ugdymo paslaugų pajėgumus ten, kur didžiausia paklausa, t y. pirmiausiai, Jonavos mieste. Ikimokyklinio amžiaus vaikams neteikiamos pavėžėjimo į ugdymo įstaigas paslaugos. Dalis Savivaldybės BUM veikia neefektyviai⁶² (esančios kaimiškoje rajone dalyje), lėtai vykdomas švietimo įstaigų optimizavimo procesas, keliems BUM pastatams reikalingas kapitalinis remontas, trūksta hibridinės įrangos, modernių mokymosi klasių, laboratorijų. Nei viena rajono BUM nėra pilnai pritaikyta pagal universalaus dizaino principus. Vaikų su spec. poreikiais dalis – didesnė nei vidutiniškai šalyje ir didėjanti⁶³, stokojama švietimo pagalbos specialistų⁶⁴. Tai lėmė žemesnius vaikų mokymosi rezultatus⁶⁵. Vaikų užimtumas visą dieną ugdymo įstaigose taip pat ribotas – pagal visos dienos mokyklos modelį nedirba nei viena rajono mokykla. Nors neformalaus vaikų ugdymo lygis – aukštesnis nei vidutiniškai šalyje⁶⁶. Ugdymo(-si) procese stokojama inovatyvių, šiuolaikinių metodų, kūrybinių vaikų gabumus, kritinį mąstymą skatinančių būrelių, neformalių veiklų (pvz. STEAM) (sąsaja su 1 problema). Jonavos rajono savivaldybės BUM dirba jauniausi pedagogai taip kaimiškųjų apskrities savivaldybių.</p>
2 priežastis	<p>Nepakankamai išvystytos ir patrauklios, neįvairios jaunimo užimtumo veiklos ir formos.</p> <p>Jaunimo dalis rajone – didesnė nei šalyje ir apskrityje⁶⁷, ir tik nedidelė jaunimo dalis susiduria su nedarbo problema⁶⁸, NEET jaunimo dalis – taip pat santykinai nedidelė, tačiau stokojama jaunimo aktyvumo⁶⁹. Rajone taikytas atvirasis darbas su jaunimu, nors jis vyksta tik Jonavos mieste⁷⁰, plėtojamas jaunimo savanoriškos tarnybos modelis. Mobilusis darbas su jaunimu nėra vykdomas, jaunimo informavimo ir konsultavimo paslaugos bei jaunimo praktinių įgūdžių ugdymo paslaugos nėra teikiamos. Stokojama užimtumo ir laisvalaikio praleidimo formų, kurios būtų įdomios jaunimui (sąsaja su 2 problema).</p>

⁵⁸ Pažeidžiamos visuomenės grupės – vyresnio amžiaus asmenys, asmenys su negalia, socialinę riziką patiriančios šeimos ir jose augantys veikia, be tėvų globos likę vaikai, asmenys grįžę iš įkalinimo vietų, atokesnėse vietovėse gyvenantys asmenys ir pan.

⁵⁹ 2022 m. 100-ai vaikų Jonavos r. sav. teko 108 vietų ikimokyklinio ugdymo vietos.

⁶⁰ 2022 m. 0-5 metų vaikų dalis ikimokykliniame ugdyme Jonavos r. sav. siekė 53,2 proc., šalyje – 54,4 proc., ir per penkerius metus rodiklis sumažėjo 5,2 proc. p.

⁶¹ 2022 m. 3-5 metų vaikų dalis ikimokykliniame ugdyme Jonavos r. sav. siekė 94,1 proc., šalyje – 89,1 proc.

⁶² 30 proc. Savivaldybės BUM turi mažiau nei 200 mokinių.

⁶³ 2022 m. Jonavos r. sav. vaikų su spec. poreikiais dalis siekė 15,5 proc., šalyje – 12,8 proc., ir palyginti su 2018-2019 m. m. padidėjo 1,5 proc. p.

⁶⁴ 2021-2022 m. m. Jonavos r. sav. švietimo pagalbos specialistų, tenkančių 100 mokinių, buvo 0,7.

⁶⁵ 2021-2022 m. m. Jonavos r. sav. apibendrintas VBE rodiklis buvo priešpaskutinis tarp kaimiškųjų Kauno apskrities savivaldybių.

⁶⁶ 2021-2022 m. m. Jonavos r. sav. mokinių, kurie naudojosi neformaliomis švietimo galimybėmis BUM ar kitur, dalis siekė 73,6 proc. (šalyje – 71, 9 proc.

⁶⁷ 2022 m. pab. Jonavos r. sav. jaunimo dalis siekė 17,7 proc., šalyje – 16,1 proc., Kauno apskrityje – 16,5 proc.

⁶⁸ 2022 m. pab. Jonavos r. sav. jaunimo nedarbo lygis siekė 7,9 proc., kai bendras nedarbo lygis Savivaldybėje – 11,5 proc.

⁶⁹ Per 2017-2022 m. jaunimo organizacijų skaičius sumažėjo 16 vnt., su jaunimu dirbančių organizacijų – 9 vnt.

⁷⁰ Jonavos VB pastate veikia atviras jaunimo centras.

4 PROBLEMA	<p style="text-align: center;">NEPAKANKAMAI UŽTIKRINAMA SOCIALINĖ GEROVĖ</p> <p><i>Problemos pagrindimas: apskrities kaimiškųjų savivaldybių kontekste pasižymi aukštesniu išvengiamo mirtingumo rodikliu, skurdo rizikos ir nusikalstamumo lygiu.</i></p>
1 priežastis	<p>Sumažėjęs sveikatos priežiūros paslaugų prieinamumas, gyventojų rūpinimasis savo sveikata.</p> <p>Sveikatos priežiūros ištekliai – mažėjantys ir mažesni, nei vidutiniškai šalyje bei apskrityje⁷¹. Jonavos r. sav. slaugos lovų skaičius – mažiausias tarp kaimiškųjų apskrities savivaldybių, o dėl spartesnių visuomenės senėjimo procesų šis poreikis ateityje augs. Apskritai, rajone fiksuojamos mažesnės integralių ar panašių paslaugų apimtys, palyginti su kaimyninėmis savivaldybėmis. Rajone mažai plėtojamos kompleksinės, mobilios sveikatos priežiūros paslaugos. Gyventojų dalyvavimas prevencinėse sveikatos pasitikrinimo programose savivaldybėje buvo geresnis, nei vidutiniškai Kauno TLK aptarnaujamos teritorijos gyventojų dalyvavimas, išskyrus dalyvavimą širdies ir kraujagyslių prevencinėje programoje, kas gali būti siejama su aukštesniu nei vidutiniškai šalyje ir apskrityje bei padidėjusiu mirtingumu nuo kraujotakos ligų lygiu⁷². Žalingi įpročiai taip pat daro įtaką gyventojų sveikatai – Jonavos r. sav. išaugo gyventojų, kurie vartoja narkotines ar psichotropines medžiagas, nors tabako gaminių vartojimas sumažėjo. Vertinant GKI rodiklį, prasčiausiai kaimiškųjų apskrities savivaldybių kontekste įvertinta Jonavos r. sav. sritis – sveikatos priežiūros paslaugos.</p>
2 priežastis	<p>Stokojama tam tikrų socialinių paslaugų, jų tarpe ir kompleksinių paslaugų.</p> <p>Jonavos r. sav. neteikiamos apgyvendinimo grupinio gyvenimo namuose paslaugos; dienos socialinės globos paslaugos įstaigose senyvo amžiaus asmenims; apgyvendinimo apsaugotame būste paslaugos darbingo amžiaus asmenims su negalia; socialinės globos paslaugos asmens namuose vaikams su negalia. Nors pastaruoju metu Savivaldybėje sumažėjo socialinę riziką patiriančių asmenų skaičius⁷³, padidėjo socialinių paslaugų asmens namuose apimtys⁷⁴, tačiau stokojama kompleksinių paslaugų (pvz. kompleksinių sveikatos priežiūros ir socialinių paslaugų teikimo ir pan.). Socialinių paslaugų įvairovės poreikį lemia ir didelis vaikų su spec. poreikiais skaičius (sąsajos su 3 problema), išaugęs vaikų, turinčių vienos ar kitos rūšies negalių, skaičius⁷⁵, ganėtinai aukštas ir padidėjęs demografinės senatvės koeficientas⁷⁶, aukštesnis nei vidutiniškai šalyje ir apskrityje skurdo rizikos lygis⁷⁷ bei smurto artimoje aplinkoje nusikaltimų lygis⁷⁸, kiti veiksniai.</p>

⁷¹ Praktikuojančių gydytojų skaičius, tenkantis 10 tūkst. gyv., 2022 m. Jonavos r. sav. buvo daugiau kaip 2 kartus mažesnis, nei vidutiniškai šalyje, ir daugiau kaip 3 kartus – nei Kauno apskrityje, o per 6-rius metus sumažėjo 9 proc.; stacionaro lovų skaičius, tenkantis 10 tūkst. gyv., buvo 43 proc. mažesnis.

⁷² 2022 m. Jonavos r. sav. mirtingumas nuo kraujotakos sistemos ligų 4,6 proc. viršijo šalies ir 8,1 proc. apskrities rodiklius, bei per 2017-2022 m. padidėjo 10,7 proc.

⁷³ 2017-2022 m. Jonavos r. sav. socialinę riziką patiriančių šeimų skaičius sumažėjo 11,2 proc., jose augančių vaikų – beveik 18 proc.

⁷⁴ 2017-2022 m. socialinių paslaugų asmens namuose apimtys išaugo 78,6 proc.

⁷⁵ 2017-2022 m. vaikų, kuriems pirmą kartą nustatytas neįgalumas, skaičius padidėjo 74,3 proc.

⁷⁶ 2022 m. Jonavos r. sav. demografinės senatvės koeficientas siekė 144 asm., ir per 6-rius metus padidėjo 13,4 proc.

⁷⁷ 2022 m. Jonavos r. sav. skurdo rizikos lygis – 22,5 proc., šalyje – 19,9 proc., Kauno apskrityje – 18,9 proc.

⁷⁸ 2022 m. 1000-iui Jonavos r. sav. gyv. teko 3,1 smurto artimoje aplinkoje atvejų skaičius, šalyje – 2,1 atvejų, apskrityje – 1,7 atvejų.

3 priežastis	<p><i>Lėti socialinės integracijos procesai, nepakankamai veiksminga prevencija.</i></p> <p><i>Saugumui rajone įtakos turi socialinės integracijos lygis. Nors Savivaldybėje buvo vykdoma intensyvi socialinio būsto plėtra⁷⁹, tačiau socialinio būsto laukiančiųjų skaičius padidėjo⁸⁰, o smurto artimoje aplinkoje atvejų buvo vidutiniškai daugiau, nei šalyje ir apskrityje (kur dažniausiai nukenčia moterys). Saugumas rajone mažėjo ir dėl policijos pareigūnų skaičiaus sumažėjimo⁸¹, ir dėl išaugusio įskaitinių kelių eismo įvykių skaičiaus⁸² (sąsajos su 6 problema), ir dėl žemesnio nusikaltimų ištyrimo lygio⁸³.</i></p>
5 PROBLEMA	<p align="center">SKAITMENIZAVIMO IR GYVENTOJŲ DALYVAVIMO VALDYME IŠŠŪKIAI</p> <p align="center"><i>Problemos pagrindimas: sumažėjęs rinkėjų aktyvumas, silpna NVO, bendruomenių veikla.</i></p>
1 priežastis	<p><i>Modernių ir efektyvių įrankių, metodų bei kompetencijų trūkumas, teikiant viešąsias ir administracines paslaugas.</i></p> <p><i>Jonavos rajono savivaldybės administracija ganėtinai efektyviai naudoja mokesčių mokėtojų lėšas⁸⁴, valdo turtą⁸⁵, nors pastaruoju metu padidėjo nenaudojamo Savivaldybės valdomo nekilnojamojo turto dalis, kurią ateityje reikėtų įveikinti. Savivaldybėje naudojama nemažai elektroninių įrankių įtraukiant gyventojus (Jonavos app, seniūnaičių rinkimai, balsavimas dėl dalyvaujamojo biudžeto ir kt.), per pastaruosius 5-rius metus padidėjo besinaudojančių elektroninėmis paslaugomis dalis⁸⁶. Tačiau šių įrankių, technologijų, ir žmogiškųjų išteklių įgūdžių tobulinimas aktualus, nes 4-osios pramonės revoliucijos, pasižymintios didžiųjų duomenų, dirbtinio intelekto, daiktų interneto, robotikos, 3D spausdinimo ir pan. savybėmis, kontekste viešojo valdymo skaitmenizacijos procesai yra labai lėti. Tuo pačiu stokojama ypatingai jauno amžiaus žmogiškųjų išteklių, kurie išmanytų ne tik viešojo valdymo procesus ar būtų savo srities ekspertai, tačiau ir būtų įvaldę ar bent susipažinę su skaitmenizacijos procesais, proaktyviu požiūriu į reiškinius bei procesus⁸⁷. JRSA darbuotojų dalyvavimas kvalifikacijos kėlimo programose – ganėtinai žemas⁸⁸. Apskritai, dėl mažesnių viešajame sektoriuje mokamų atlyginimų mažėja šio sektoriaus patrauklumas, palyginti su privačiu sektoriumi.</i></p>
2 priežastis	<p><i>Per mažas gyventojų įtraukimas ir įsitraukimas į valdymą.</i></p> <p><i>Jonavos rajono savivaldybės gyventojai nėra labai aktyvūs ar bendruomeniški⁸⁹. Nors Savivaldybėje įgyvendinamas dalyvaujamojo biudžeto principas, bet įtrauktų gyventojų dalis buvo labai maža⁹⁰. Su nevyriausybinio sektoriumi, VVG atstovais vykdoma komunikacija dažnai neefektyvi, silpnas grįžtamasis ryšys. Savivaldybė yra ganėtinai aktyvi socialinių tinklų naudotoja, vertinant kaimiškąsias Kauno apskrities savivaldybes. Tačiau gyventojų naudojimosi elektroninėmis Savivaldybės teikiamomis</i></p>

⁷⁹ Per 2017-2022 m. Jonavos r. sav. socialinio būsto fondas išaugo 64-iais būstais.

⁸⁰ Per 2017-2022 m. Jonavos r. sav. socialinio būsto laukiančiųjų skaičius padidėjo 106,1 proc.

⁸¹ Per 2017-2022 m. Jonavos r. sav. policijos pareigūnų skaičius sumažėjo 11,8 proc.

⁸² Per 2017-2022 m. Jonavos r. sav. įskaitinių kelių įvykių skaičius padidėjo 50 proc.

⁸³ 2022 m. Jonavos r. sav. nusikaltimų ištyrimo lygis siekė 57,4 proc., šalyje – 63,4 proc., Kauno apskrityje – 66,7 proc.

⁸⁴ 2022 m. sumažėjus Jonavos r. sav. gyventojų skaičiumi 1,3 proc., JRSA darbuotojų skaičius sumažėjo netgi 11,7 proc.

⁸⁵ 2021 m. JRSA nenaudojamo turto dalis siekė 9 proc., o 100 darbuotojų teko maždaug 20 tarnybinių automobilių.

⁸⁶ 2022 m. elektroniniu būdu suteikta 36,3 proc. paslaugų, 2017 m. – 5,1 proc.

⁸⁷ 2022 m. vidutinis JRSA darbuotojų amžius – 49 metai.

⁸⁸ 2022 m. JRSA dalyvavimas kvalifikacijos kėlimo programose siekė 50 proc.

⁸⁹ 2023 m. dalyvavimo savivaldos rinkimuose buvo žemiausias iš kaimiškųjų apskrities savivaldybių, NVO skaičius per 6-rius metus sumažėjo.

⁹⁰ Įtrauktų gyventojų dalis į dalyvaujamojo biudžeto modelį Jonavos r. sav. siekė iki 5 proc.

	<p>viešosiomis ir administracinėmis paslaugomis lygis buvo labai žemas. Savivaldybė yra sukūrusi savo įvaizdį, prekės ženklą, vykdo su tuo susijusią komunikaciją.</p>
6 PROBLEMA	<h2>INFRASTRUKTŪROS BEI APLINKOS VYSTYMAS NEATLIEPIA KLIMATO KAITOS IŠŠIŪKIŲ</h2> <p><i>Problemos pagrindimas: didėjantis automobilizacijos lygis, prasčiausiai įvertinta sritis aplinkosauginiame reitinge – klimato kaitos valdymas, mažai dėmesio skiriama AIE plėtojimui.</i></p>
1 priežastis	<p>Prastesnė eismo saugumo situacija, nepopuliarūs alternatyvūs keliavimo būdai.</p> <p>Tiek valstybinės, tiek vietinės reikšmės kelių infrastruktūros būklė Jonavos r. sav. – ženkliai geresnė nei vidutiniškai šalyje ir aplinkinėse savivaldybėse⁹¹. Viešojo transporto paslaugų pasiūla – ganėtinai išplėtotą⁹², o pačios paslaugos – ganėtinai populiarios⁹³. Vadinasi, viešojo transporto paslaugos yra patogios, atliepančios gyventojų poreikius⁹⁴, tačiau jas būtina ir toliau tobulinti. Nes nepakankamai patraukli viešojo transporto sistema lemia daug kitų problemų teritorijoje (pvz., mažesnį viešųjų paslaugų ir darbo vietų pasiekiamumą – sąsajos su 1, 3 ir 4 problemomis), o augantis automobilizacijos lygis⁹⁵ – ir didėjantį kelių eismo įvykių skaičių⁹⁶, ir mažėjantį eismo saugumą, ir augančią aplinkos taršą (ypatingai dėl to, kad Jonavos r. sav. nepasižymi aukštu elektromobilių naudojimo lygiu⁹⁷).</p>
2 priežastis	<p>Netolygiai saugojama ir puoselėjama aplinka, menkai vykdoma taršos prevencija.</p> <p>Dėl ganėtinai didelės taršių įmonių koncentracijos⁹⁸ (ypatingai dėl Savivaldybėje veikiančių kelių chemijos, baldų apdirbimo ir kitų pramonės įmonių), intensyvaus eismo, oro tarša Jonavos rajone – didžiausia iš kaimiškųjų apskrities savivaldybių⁹⁹. Savo ruožtu, potencialių taršos židinių skaičius buvo vienas mažesnių tarp kaimiškųjų apskrities savivaldybių¹⁰⁰, o atliekų infrastruktūra pilnai įrengta, pakartotinai panaudojamų ar perdirbamų atliekų dalis viršijo EK nustatytą normatyvą¹⁰¹. Fiksuojamas aukštas gyventojų prisijungimo lygis prie centralizuotų nuotekų surinkimo tinklų lygis¹⁰², nors pastaruoju metu padidėjo tiek vandens netektys, tiek nuotekų infiltracija¹⁰³. Visa tai lėmė aukštą aplinkosaugos reitingą šalyje¹⁰⁴. Tačiau gyventojams dar trūksta sąmoningumo, kultūros tausojant aplinką ar tvarkant atliekas, o prasčiausiai įvertinta sritis Savivaldybės aplinkosauginiame reitinge – klimato kaitos valdymas. Rajono teritorijoje yra bešeimininkių, apleistų pastatų, keliančių grėsmę gyventojų saugumui, darkančių kraštovaizdį. Intensyvi žemės ūkio veikla taip pat daro neigiamą įtaką aplinkos taršai (sąsajos su 1 problema).</p>

⁹¹ 2022 m. valstybinės reikšmės kelių su patobulinta danga Jonavos r. sav. buvo 12 proc. p. daugiau, nei vidutiniškai šalyje, vietinės reikšmės kelių – net 49 proc. p. daugiau. Tai buvo geriausi rodikliai tarp kaimiškųjų apskrities savivaldybių.

⁹² 2021 m. siūlomų maršrutų skaičius – 23 vnt.

⁹³ 2022 m. 1 Jonavos r. sav. gyventojui teko 31 kelionė autobusu (didžiausias rodiklis iš Kauno apskrities savivaldybių).

⁹⁴ UAB „Jonavos autobusai“ turėjo 1 netaršaus autobuso, o autobusų amžiaus vidurkis – 14,2 metai.

⁹⁵ 2017-2022 m. lengvųjų automobilių skaičius, tenkantis 1000 gyventojų, išaugo 28,4 proc.

⁹⁶ 2017-2022 m. įskaitinių kelių eismo įvykių skaičius Jonavos r. sav. padidėjo vienu sparčiausiu tempu tarp kaimiškųjų apskrities savivaldybių – 50 proc.

⁹⁷ 2022 m. elektromobilių, tenkančių 1000 gyv., skaičius Jonavos r. sav. siekė – 0,8 vnt. (pagal šį rodiklį Savivaldybė 32 šalyje).

⁹⁸ 2023 m. Jonavos r. sav. veikė 22 taršios įmonės.

⁹⁹ 2022 m. Jonavos r. sav. išmestų teršalų kiekis (51,4 kg/gyv.) 2,6 karto viršijo šalies rodiklį (20 kg/gyv.), ir buvo didžiausias tarp kaimiškųjų apskrities savivaldybių.

¹⁰⁰ 2022 m. Jonavos r. sav. potencialių taršos židinių, tenkančių 10 tūkst. gyv., skaičius siekė 28 vnt.

¹⁰¹ 2022 m. Jonavos r. sav. pakartotinai panaudojo ar perdirbo 72,6 proc. atliekų.

¹⁰² 2022 m. prie centralizuotų nuotekų tinklų buvo prisijungę 87,8 proc. Jonavos r. sav. gyventojų.

¹⁰³ Atitinkamai 1,3 proc. p. ir 9 proc. p.

¹⁰⁴ 2022 m. Jonavos r. sav. pagal aplinkosauginį reitingą šalyje užėmė 3-ią vietą.

3 priešastis	<p><i>Per mažas atsinaujinančios ir alternatyvios energetikos panaudojimo lygis atskiruose sektoriuose.</i></p> <p>2022 m. pabaigoje ženkliai išaugo energetikos išteklių kaštai, kuriems įtakos turėjo 2022 m. vasario mėn. Rusijos pradėtas karas Ukrainoje. Jonavos r. sav. energetikos srityje yra ganėtinai pažangi Savivaldybė¹⁰⁵, nes plečiama elektromobilių įkrovimo infrastruktūra¹⁰⁶, sparčiai vykdoma daugiabučių renovacija¹⁰⁷, šilumos kaina – vidutinė tarp kaimiškųjų apskrities savivaldybių, labai didelė šviestuvų dalis Savivaldybėje – taupantys energiją¹⁰⁸. Tačiau elektromobiliais naudojasi labai nedidelė gyventojų dalis¹⁰⁹. Centralizuotos šilumos tiekėjo kuro struktūroje labai nedidelę dalį sudaro gamtinės dujos, tačiau elektros energijos sektoriuje AIE dalis – mažiausia tarp kaimiškųjų apskrities savivaldybių¹¹⁰.</p>
---------------------	---------------------------------------------------------------------------------------------------------------------------------------------------------------------------------------------------------------------------------------------------------------------------------------------------------------------------------------------------------------------------------------------------------------------------------------------------------------------------------------------------------------------------------------------------------------------------------------------------------------------------------------------------------------------------------------------------------------------------------------------------------------------------------------------------------------------------------------------------------------------------------------------------------------------------------

¹⁰⁵ 2022 m. Jonavos r. sav. pagal darnios energetikos indeksą – 8-a šalyje.

¹⁰⁶ 2022 m. Jonavos r. sav. 1000 gyventojų teko 0,17 elektromobilių įkrovimo stotelių (pagal šį rodiklį Savivaldybė – 13-a šalyje).

¹⁰⁷ Iki 2022 m. Jonavos r. sav. buvo renovuota 40,6 proc. daugiabučių gyvenamųjų namų.

¹⁰⁸ 2022 m. Jonavos r. sav. buvo 82,8 proc. šviestuvų – taupantys energiją.

¹⁰⁹ 2022 m. elektromobilių, tenkančių 1000 gyv., skaičius Jonavos r. sav. siekė – 0,8 vnt. (pagal šį rodiklį Savivaldybė 32 šalyje).

¹¹⁰ 2023 m. I ketv. Jonavos r. sav. AIE dalis elektros energijos sektoriuje siekė 4,4 proc.

II.2. STIPRYBIŲ, SILPNYBIŲ, GALIMYBIŲ IR GRĖSMIŲ (SSGG) ANALIZĖ

Vadovaujantis Strateginio valdymo metodika, šiame poskyryje bus nurodomos ir grafiškai atvaizduojama Savivaldybės SSGG analizė bei jos ryšių schema: stiprybių (palankių vidinių veiksnių), silpnybių (neigiamų vidinių veiksnių – problemų priežasčių), galimybių (potencialiai Savivaldybei naudingų išorės sąlygų bei tendencijų) ir grėsmių (potencialiai savivaldybei nenaudingų išorės sąlygų bei tendencijų) sąsajos. Schemose bus atvaizduojama, kaip vienu veiksnių pokyčiai gali paveikti kitus, t. y., kaip sumažinti silpnybes ir (arba) išvengti grėsmių išnaudojant galimybes, kaip silpnybės turėtų būti paverčiamos stiprybėmis, kaip grėsmės paverčiamos galimybėmis, kaip stiprybės ir galimybės suderinamos, siekiant mažinti silpnybes ir (arba) siekiant išvengti grėsmių (žr. toliau).

1 PROBLEMA. RIBOTAS EKONOMIKOS KONKURENCINGUMAS APSKRITIES IR ŠALIES KONTEKSTE

STIPRYBĖS

- ✓ Palanki geografinė padėtis verslui plėtoti (šalia Kauno miesto ir Kauno oro uosto, netoliese sostinė ir Lenkijos Respublika, planuojama geležinkelio *Rail Baltic* vėžė).
- ✓ Žvyro karjerų gausa.
- ✓ Materialinės investicijos, tenkančios vienam gyventojui, - vienos didžiausių tarp kaimiškųjų apskrities savivaldybių, didesnės nei šalies vidurkis.
- ✓ Veikia kelios stambios šalies korporacijos chemijos ir medienos apdirbimo pramonės šakose.
- ✓ Sutvarkyta pramoninių teritorijų infrastruktūra, yra laisvų žemės sklypų, planuojama vystyti vientisa, ganėtinai didelė pramoninė teritorija.
- ✓ Našios žemės, sąlygojančios aukštesnį nei vidutiniškai šalyje žemės ūkio produkcijos produktyvumo lygį.
- ✓ Ganėtinai aukštas medynų produktyvumas.
- ✓ Didesnė darbingo amžiaus asmenų dalis, palyginti su šalies ir apskrities vidurkiais.
- ✓ Prieinamas ir įvairiapusiškas profesinis mokymas.
- ✓ Augantis ir vienas didžiausių tarp kaimiškųjų apskrities savivaldybių darbo užmokesčio lygis.
- ✓ Remiamas ir skatinamas smulkusis verslas.

SILPNYBĖS

- ✓ Žemas verslumo lygis, žemesnis nei šalyje ir apskrityje.
- ✓ Ženkliai mažesnės tiesioginės užsienio investicijos, tenkančios vienam gyventojui, palyginti su šalies ir apskrities vidurkiais.
- ✓ Didesni nei kaimyninių savivaldybių kai kurių mokesčių tarifai.
- ✓ Verslo struktūroje dominuoja tradiciniai sektoriai, silpnai išplėtotas aukštos pridėtinės vertės verslas.
- ✓ Stokojama kai kurios susisiekimo ir inžinerinės infrastruktūros esamose pramoninėse teritorijose.
- ✓ Žemės ūkio sektorius pasižymi žaliavų gamybos plėtojimu.
- ✓ Nevykstanti smulkių ūkių ir ūkininkų kooperacija.
- ✓ Bloga ir blogėjanti melioracijos statinių būklė.
- ✓ Aukščiausias tarp apskrities kaimiškųjų savivaldybių nedarbo lygis ir žemas užimtumo lygis.
- ✓ Darbo rinkos disbalansas ir kvalifikuotos darbo jėgos stoka.

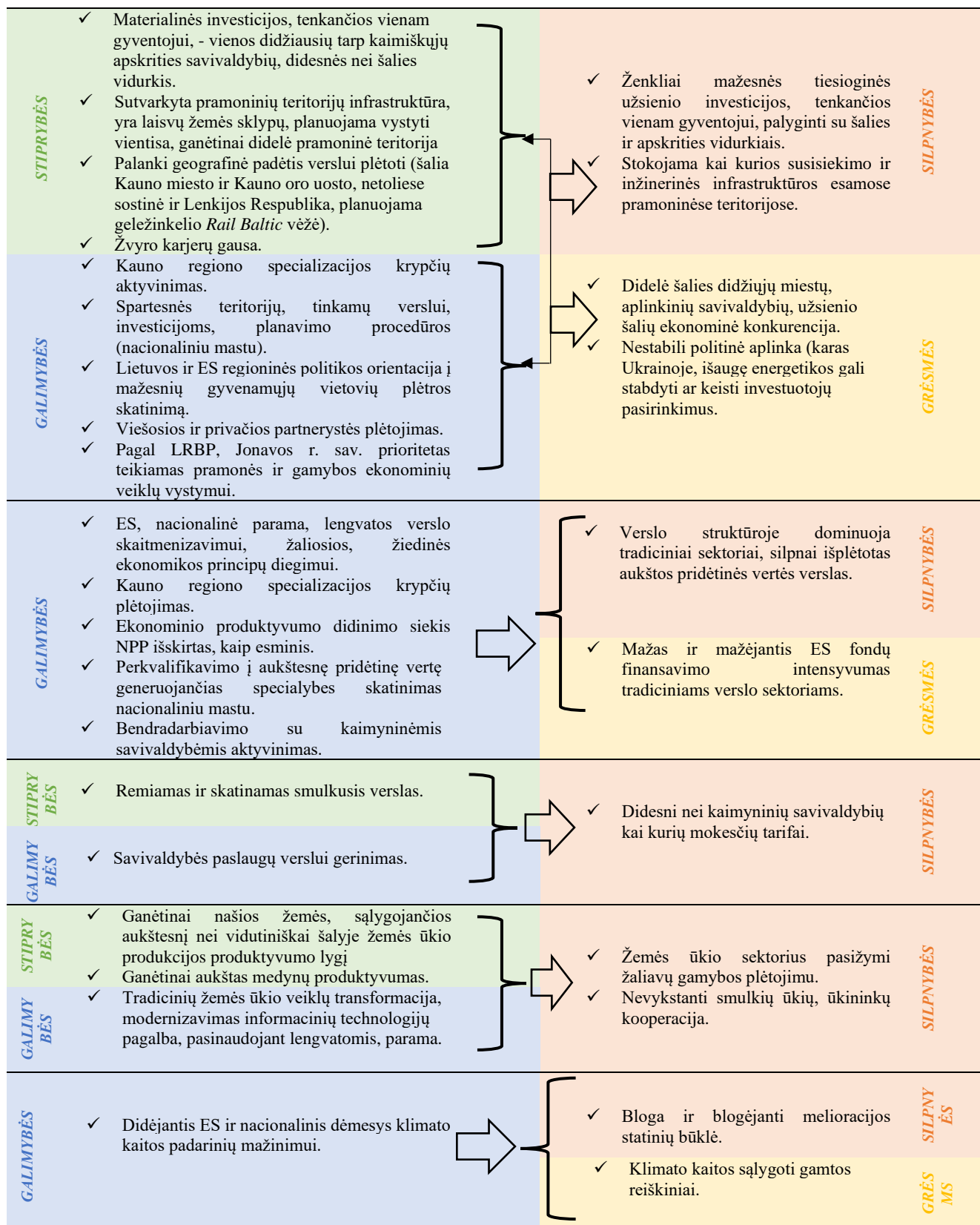
GALIMYBĖS

- ✓ Bendradarbiavimo su kaimyninėmis savivaldybėmis aktyvinimas.
- ✓ ES, nacionalinė parama, lengvatos verslo skaitmenizavimui, žaliosios, žiedinės ekonomikos principų diegimui
- ✓ Kauno regiono specializacijos krypčių plėtojimas
- ✓ Jonavos miesto ir rajono VVG teikiamos galimybės.
- ✓ Savivaldybės paslaugų verslui gerinimas.
- ✓ Ekonominio produktyvumo didinimo siekis NPP išskirtas, kaip esminis.
- ✓ Lietuvos ir ES regioninės politikos orientacija į mažesnių gyvenamųjų vietovių plėtros skatinimą.
- ✓ Viešosios ir privačios partnerystės plėtojimas.
- ✓ Spartesnės teritorijų, tinkamų verslui, investicijoms, planavimo procedūros (nacionaliniu mastu).
- ✓ Tradicinių žemės ūkio veiklų transformacija, modernizavimas informacinių technologijų pagalba, pasinaudojant lengvatomis, parama.
- ✓ Didėjantis ES ir nacionalinis dėmesys klimato kaitos padarinių mažinimui.
- ✓ Jaunų, kvalifikuotų specialistų skatinimas grįžti/atvykti dirbti ir gyventi į Jonavos rajoną.
- ✓ Persikvalifikavimo į aukštesnę pridėtinę vertę kuriančias specialybes skatinimas nacionaliniu mastu.
- ✓ Nacionalinis siekis dalį viešųjų paslaugų perduoti NVO sektoriui.
- ✓ Pagal LRBP, Jonavos r. sav. prioritetas teikiamas pramonės ir gamybos ekonominių veiklų vystymui.

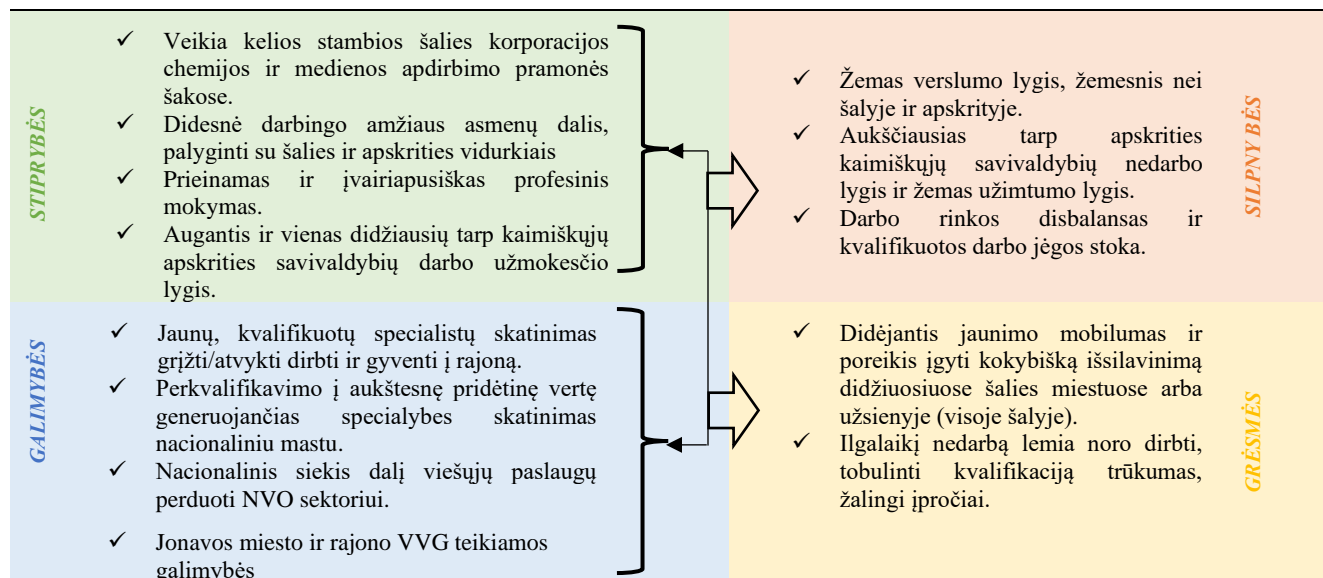
- ✓ Didelė šalies didžiųjų miestų bei aplinkinių savivaldybių ir užsienio šalių ekonominė konkurencija.
- ✓ Mažas ir mažėjantis ES fondų finansavimo intensyvumas tradiciniams verslo sektoriams.
- ✓ Klimato kaitos sąlygoti gamtos reiškiniai.
- ✓ Nestabili politinė aplinka (karas Ukrainoje, kintantys energetikos kaštai) gali stabdyti ar keisti investuotojų pasirinkimus.
- ✓ Didėjantis jaunimo mobilumas ir poreikis įgyti kokybišką išsilavinimą didžiuosiuose šalies miestuose arba užsienyje (visoje šalyje).
- ✓ Ilgalaikį nedarbą lemia noro dirbti, tobulinti kvalifikaciją trūkumas, žalingi įpročiai.

GRĖSMĖS

1 problemos SSGG ryšių schema



JONAVOS RAJONO SAVIVALDYBĖS 2024–2030 METŲ STRATEGINIS PLĖTROS PLANAS



2 PROBLEMA. MAŽAS SUSIDOMĖJIMAS TURISTINĖMIS IR KULTŪRINĖMIS PASLAUGOMIS, NĖRA PILNAI PATENKINAMA SPORTO PASLAUGŲ PAKLAUSA.

STIPRYBĖS

- ✓ Rajonas turi nemažai turizmui ir rekreacijai tinkamų gamtinių išteklių.
- ✓ Lankytinų objektų patrauklumas įvertintas gerai.
- ✓ Unikalus Europos miestų pavadinimais pavadintomis gyvenvietėmis.
- ✓ Savivaldybė išsidėsčiusi ganėtinai netoli Lenkijos Respublikos, šalia Kauno miesto.
- ✓ Išsiskiria Jonavos miestovaizdžiu. Jonavos rajonas išsiskiria sentikių kaimais, piliakalniais, baltiškuoju paveldu.
- ✓ Nematerialaus paveldo išskirtinumas ir unikalumas (Joninių šventė).
- ✓ Kultūros įstaigų tinklas optimizuotas, veikia vidaus ir lauko koncertų, kino salės.
- ✓ Vienas didžiausių tarp kaimiškųjų apskrities savivaldybių kultūros centrų renginiuose dalyvaujančių dalyvių bei lankytojų skaičius.
- ✓ Visos rajono bibliotekos kompiuterizuotos, teikiamos nemokamos interneto paslaugos.
- ✓ Meno mokykloje sudarytos sąlygos kūrybinei saviraiškai ugdytis visoms meno kryptims visų amžiaus grupių asmenims.
- ✓ Ganėtinai įvairi sporto infrastruktūra.
- ✓ Išaugęs dalyvių sporto renginiuose skaičius.
- ✓ Gyventojai fiziškai aktyvesni, nei vidutiniškai šalyje, didelė sportuojančių moterų dalis.
- ✓ Padidėjęs paruošiamų profesionalių sportininkų skaičius.

SILPNYBĖS

- ✓ Prie kai kurių turistinių objektų trūksta papildomų paslaugų, susisiekimo infrastruktūros.
- ✓ Ganėtinai maža apgyvendinimo ir maitinimo paslaugų pasiūla.
- ✓ Labai maža turistų iš užsienio dalis.
- ✓ Dominuoja vienadienis turizmas
- ✓ Lėtai įveiklinamas kultūros paveldas.
- ✓ Kaimiškojoje rajono dalyje esančių kultūros įstaigų pastatai - nusidėvėję, nesutvarkyti.
- ✓ Nepakankamai atnaujinamas bibliotekų dokumentų fondas.
- ✓ Neteikiamos mobilios kultūros paslaugos.
- ✓ Mažiausias tarp kaimiškųjų apskrities savivaldybių muziejaus lankytojų skaičius.
- ✓ Sumažėjęs sporto organizacijų skaičius.
- ✓ Ne visa turistinė ir rekreacijos, sporto bei kultūros infrastruktūra pritaikyta asmenų su negalia poreikiams.
- ✓ Kai kuri sporto infrastruktūra nusidėvėjusi, o esant nepatenkinamai sporto paslaugų paslaugai, stokojama atskiros sporto infrastruktūros arba sporto bazių.
- ✓ Per mažai vykdoma skaitmeninių sprendimų, stokojama inovacijų kultūros, turizmo srityse.
- ✓ Per mažas NVO sektoriaus įtraukimas turizmo ir rekreacijos, kultūros, sporto paslaugų teikimą.

GALIMYBĖS

✓ Turistams įdomių traukos vietų ir objektų prieinamumo ir pasiekiamumo gerinimas, pasinaudojant skatinimo priemonėmis.

✓ Bendradarbiavimo su kaimyninėmis savivaldybėmis aktyvinimas, tame tarpe teikiant kompleksines paslaugas.

✓ Kultūros/ turizmo inovacijų, paslaugų skaitmeninimo plėtra skatinama tiek ES, tiek nacionaliniu lygmeniu.

✓ Pagal LRBP svarbu įveikinti Pietų Lietuvos partnerysčių grupėje išskiriamus miestovaizdžius (tarp jų ir Jonavos).

✓ Kultūros infrastruktūros prieinamumo didinimas, modernizavimas, viešųjų erdvių pritaikymas kultūros veiklai, pasinaudojant skatinamosiomis priemonėmis.

✓ Naujų meno formų ir būdų atsiradimas ir plėtra.

✓ Nacionalinis siekis dalį viešųjų paslaugų perduoti NVO sektoriui.

✓ Aktyvesnė profesionaliojo meno sklaida ir populiarinimas (šalies mastu).

✓ Privačių investicijų pritraukimas į turizmo, kultūros bei sporto sektorius.

✓ Didesnė sveikatinimo programų įtrauktis į fizinio aktyvumo veiklas.

✓ Augantis dėmesys pažeidžiamų visuomenės grupių poreikiams nacionaliniu mastu, didesnė jų įtrauktis į kultūros ir sporto veiklas.

✓ Jaunų, kvalifikuotų specialistų skatinimas grįžti/atvykti dirbti ir gyventi į rajoną, juos motyvuojant įvairiomis finansinėmis/ nefinansinėmis priemonėmis

✓ Sezoniškumo keliami iššūkiai.

✓ Turizmo, kultūros, sporto sektoriai ypatingai jautrūs įvairių pandemijų ir epidemijų grėsmėms.

✓ Finansiškai brangus kultūros paveldo, sporto infrastruktūros išlaikymas bei aktualizavimas/ įveiklinimas.

✓ Didėjanti konkurencija tarp sportininkų.

✓ Neaiški sporto nacionalinė politika.

✓ Pasyvėjantis gyvenimo būdas.

✓ Profesionalių kultūros ir meno darbuotojų, turizmo srities darbuotojų, trenerių motyvacijos dirbti kaimiškose savivaldybėse trūkumas.

✓ NVO sektoriaus priklausomumas nuo ES, nacionalinių bei savivaldybės finansavimo galimybių.

✓ Šalia esančio Kauno miesto kultūros, sporto ir turizmo paslaugų pasiūla.

GRĖSMĖS

2 problemos SSGG ryšių schema

STIPRYBĖS	<ul style="list-style-type: none"> ✓ Lankytinų objektų patrauklumas įvertintas gerai. 	}	✓	
GALIMYBĖS	<ul style="list-style-type: none"> ✓ Turistams įdomių traukos vietų ir objektų prieinamumo ir pasiekiamumo gerinimas, pasinaudojant skatinimo priemonėmis. ✓ Privačių investicijų pritraukimas į turizmo sektorių. 	}	<ul style="list-style-type: none"> ✓ Prie kai kurių turistinių objektų trūksta papildomų paslaugų, susisiekimo infrastruktūros. ✓ Ne visa turistinė ir rekreacijos infrastruktūra pritaikyta asmenų su negalia poreikiams. ✓ Ganėtina maža apgyvendinimo ir maitinimo paslaugų pasiūla. 	SILPNYBĖS
STIPRYBĖS	<ul style="list-style-type: none"> ✓ Rajonas turi nemažai turizmui ir rekreacijai tinkamų gamtinių išteklių. ✓ Unikalus Europos miestų pavadinimais pavadintomis gyvenvietėmis. ✓ Savivaldybė išsidėsčiusi ganėtina netoli Lenkijos Respublikos, šalia Kauno miesto. 	}	<ul style="list-style-type: none"> ✓ Labai maža turistų iš užsienio dalis. ✓ Dominuoja vienadienis turizmas. ✓ Per mažai vykdoma skaitmeninių sprendimų, stokojama inovacijų turizmo srityje. 	SILPNYBĖS
GALIMYBĖS	<ul style="list-style-type: none"> ✓ Bendradarbiavimo su kaimyninėmis savivaldybėmis aktyvinimas, tame tarpe teikiant kompleksines paslaugas. ✓ Turizmo inovacijų, paslaugų skaitmeninimo plėtra skatinama tiek ES, tiek nacionaliniu lygmeniu. 	}	<ul style="list-style-type: none"> ✓ Turizmo sektorius ypatingai jautrus įvairių pandemijų ir epidemijų grėsmėms. ✓ Sezoniškumo keliami iššūkiai. ✓ Šalia esančio Kauno miesto turizmo paslaugų pasiūla. 	GRĖSMĖS
STIPRYBĖS	<ul style="list-style-type: none"> ✓ Išsiskiria Jonavos miestovaizdžiu. Jonavos rajonas išsiskiria sentikių kaimais, piliakalniais, baltiškuoju paveldu. ✓ Nematerialaus paveldo išskirtinumas ir unikalumas (Joninių šventė). 	}	✓	Lėtai įveiklinamas kultūros paveldas.
GALIMYBĖS	<ul style="list-style-type: none"> ✓ Pagal LRBP svarbu įveikinti Pietų Lietuvos partnerysčių grupėje išskiriamus miestovaizdžius (tarp jų ir Jonavos). 	}	✓	Finansiškai brangus kultūros paveldo išlaikymas bei aktualizavimas.
STIPRYBĖS	<ul style="list-style-type: none"> ✓ Kultūros įstaigų tinklas optimizuotas, veikia vidaus ir lauko koncertų, kino salės. 	}	✓	
GALIMYBĖS	<ul style="list-style-type: none"> ✓ Kultūros infrastruktūros prieinamumo didinimas, modernizavimas, viešųjų erdvių pritaikymas kultūros veiklai. ✓ Privačių investicijų pritraukimas į kultūros sektorių. 	}	<ul style="list-style-type: none"> ✓ Kaimiškojoje rajono dalyje esančių kultūros įstaigų pastatai – nusidėvėję, nesutvarkyti. ✓ Ne visa kultūros infrastruktūra pritaikyta asmenų su negalia poreikiams 	SILPNYBĖS
STIPRYBĖS	<ul style="list-style-type: none"> ✓ Vienas didžiausių tarp kaimiškųjų apskrities savivaldybių kultūros centrų renginiuose dalyvaujančių dalyvių bei lankytojų skaičius. ✓ Visos rajono bibliotekos kompiuterizuotos, teikiamos nemokamos interneto paslaugos. ✓ Meno mokykloje sudarytos sąlygos kūrybinei saviraiškai ugdytis visoms meno kryptims visų amžiaus grupių asmenims. 	}	<ul style="list-style-type: none"> ✓ Nepakankamai atnaujinamas bibliotekų dokumentų fondas. ✓ Neteikiamos mobilios kultūros paslaugos. ✓ Mažiausias tarp kaimiškųjų apskrities savivaldybių muziejaus lankytojų skaičius. ✓ Per mažai vykdoma skaitmeninių sprendimų, inovacijų kultūros srityje. 	SILPNYBĖS
GALIMYBĖS	<ul style="list-style-type: none"> ✓ Naujų meno formų ir būdų atsiradimas ir plėtra. ✓ Aktyvesnė profesionalaus meno sklaida. ✓ Augantis dėmesys pažeidžiamų visuomenės grupių poreikiams nacionaliniu mastu, didesnė jų įtrauktis į kultūros veiklas. ✓ Kultūros inovacijų, paslaugų skaitmeninimo plėtra skatinama tiek ES, tiek nacionaliniu lygmeniu. 	}	<ul style="list-style-type: none"> ✓ Kultūros sektorius ypatingai jautrus įvairių pandemijų ir epidemijų grėsmėms. ✓ Šalia esančio Kauno miesto kultūros paslaugų pasiūla. 	GRĖSMĖS

JONAVOS RAJONO SAVIVALDYBĖS 2024–2030 METŲ STRATEGINIS PLĖTROS PLANAS

<p style="text-align: center;">STIPRYBĖS</p> <ul style="list-style-type: none"> ✓ Ganėtinai įvairi sporto infrastruktūra. ✓ Padidėjęs paruošiamų profesionalių sportininkų skaičius. 		<ul style="list-style-type: none"> ✓ Sumažėjęs sporto organizacijų skaičius. ✓ Ne visa sporto infrastruktūra pritaikyta asmenų su negalia poreikiams. ✓ Kai kuri sporto infrastruktūra nusidėvėjusi, o esant nepatenkinamai sporto paslaugų paslaugai, stokojama atskiros sporto infrastruktūros arba sporto bazių. 	<p style="writing-mode: vertical-rl; transform: rotate(180deg);">SILPNYBĖS</p>
<p style="text-align: center;">GALIMYBĖS</p> <ul style="list-style-type: none"> ✓ Privačių investicijų pritraukimas į sporto sektorių. 		<ul style="list-style-type: none"> ✓ Didėjanti konkurencija tarp sportininkų. ✓ Neaiški sporto nacionalinė politika. ✓ Sezoniškumo keliami iššūkiai. ✓ Sporto sektorius ypatingai jautrus įvairių pandemijų ir epidemijų grėsmėms. ✓ Finansiškai brangus sporto infrastruktūros išlaikymas. ✓ Šalia esančio Kauno miesto sporto paslaugų pasiūla. 	<p style="writing-mode: vertical-rl; transform: rotate(180deg);">GRĖSMĖS</p>
<p style="text-align: center;">STIPRYBĖS</p> <ul style="list-style-type: none"> ✓ Išaugęs dalyvių sporto renginiuose skaičius. ✓ Gyventojai fiziškai aktyvesni, nei vidutiniškai šalyje, didelė sportuojančių moterų dalis. 		<ul style="list-style-type: none"> ✓ Pasyvėjantis gyvenimo būdas. 	<p style="writing-mode: vertical-rl; transform: rotate(180deg);">GRĖSMĖS</p>
<p style="text-align: center;">GALIMYBĖS</p> <ul style="list-style-type: none"> ✓ Didesnė sveikatinimo programų įtrauktis į fizinio aktyvumo veiklas. ✓ Augantis dėmesys pažeidžiamų visuomenės grupių poreikiams nacionaliniu mastu, didesnė jų įtrauktis į sporto veiklas. 			
<p style="text-align: center;">GALIMYBĖS</p> <ul style="list-style-type: none"> ✓ Jaunų, kvalifikuotų specialistų skatinimas grįžti/atvykti dirbti ir gyventi į rajoną, juos motyvuojant įvairiomis finansinėmis/nefinansinėmis priemonėmis. 		<ul style="list-style-type: none"> ✓ Profesionalių kultūros ir meno darbuotojų turizmo srities darbuotojų, trenerių motyvacijos dirbti kaimiškose savivaldybėse trūkumas. 	<p style="writing-mode: vertical-rl; transform: rotate(180deg);">GRĖSMĖS</p>
<p style="text-align: center;">GALIMYBĖS</p> <ul style="list-style-type: none"> ✓ Nacionalinis siekis dalį viešųjų paslaugų perduoti NVO sektoriui 		<ul style="list-style-type: none"> ✓ Per mažas NVO sektorius įtraukimas į turizmo ir rekreacijos, kultūros, sporto paslaugų teikimą. 	<p style="writing-mode: vertical-rl; transform: rotate(180deg);">SILPNYBĖS</p>
		<ul style="list-style-type: none"> ✓ NVO sektorius priklausomumas nuo ES, nacionalinių bei savivaldybės finansavimo galimybių. 	<p style="writing-mode: vertical-rl; transform: rotate(180deg);">GRĖSMĖS</p>

3 PROBLEMA. ŽEMI MOKYMO SIŪLOMŲ REZULTATAI, JAUNIMO AKTYVUMO STOKA

STIPRYBĖS

- ✓ Ypatingai pagerėjęs ikimokyklinio ugdymo paslaugų prieinamumas 3-5 metų vaikams.
- ✓ Vidutinis BUM klasės komplekto dydis (mokinių skaičius vienoje klasėje) buvo vienas geriausių apskrityje ir didesnis nei vidutiniškai šalyje.
- ✓ Pedagogai - jauniausi tarp apskrities kaimiškųjų savivaldybių.
- ✓ Didesnis nei šalies vidurkis vaikų dalyvavimo neformaliose veiklose lygis.
- ✓ Prieinamas ir įvairiapusiškas profesinis mokymas.
- ✓ Vykdomas neformalus suaugusiųjų švietimas, projektinė veikla.
- ✓ Didesnė nei vidutiniškai šalyje jaunimo dalis.
- ✓ Santykinai nedidelis jaunimo nedarbo lygis, mažesnis nei bendras nedarbo lygis Šavivaldybėje.
- ✓ Santykinai nedidelė NEET jaunimo dalis.
- ✓ Remiami ir skatinami įvairūs jaunimo projektai, veiklos.
- ✓ Vykdomas atvirasis darbas su jaunimu, savanoriška jaunimo veikla.

SILPNYBĖS

- ✓ Ikimokyklinio ugdymo paslaugų pasiūla neatitinka paklausos.
- ✓ Ikimokyklinio amžiaus vaikai nėra pavežami į ugdymo įstaigas.
- ✓ Dalis BUM dirba neefektyviai, t. y. jose mokosi mažiau nei 200 mokinių (esančios kaimiškoje rajono dalyje).
- ✓ Daliai mokyklų reikalingas remontas, trūksta hibridinės įrangos, modernių mokymosi klasių, laboratorijų.
- ✓ Nei viena rajono BUM pilnai nepritaikyta pagal universalaus dizaino principus.
- ✓ Žemas BUM apsirūpinimo kompiuteriais, skirtais mokymuisi, lygis.
- ✓ Esant dideliame vaikų su spec. poreikiais skaičiui, nepakankama švietimo pagalba, nėra tęstinumo baigus bendrojo ugdymo mokyklas.
- ✓ Netaikomas visos dienos mokyklos modelis rajono BUM.
- ✓ Stokojama kūrybinius gabumus, kritinį mąstymą skatinančių veiklų vaikų ir jaunimo tarpe.
- ✓ Trūksta jaunimo aktyvumo (sumažėjęs jaunimo organizacijų, su jaunimu dirbančių organizacijų skaičius).
- ✓ Nevykdomas mobilusis darbas su jaunimu, jaunimo informavimo ir konsultavimo paslaugos, jaunimo praktinių įgūdžių ugdymas.
- ✓ Trūksta perkvalifikavimo, kompetencijų kėlimo programų.

GALIMYBĖS

✓ Teikiamas ES, nacionalinis finansavimas tinkamam pasiruošimui visuotiniam ikimokykliniam ugdymui.

✓ Efektyviai veikiančių mokyklų skatinimas (nacionaliniu mastu).

✓ Jaunų, kvalifikuotų pedagogų pritraukimas į rajono švietimo įstaigas, jų motyvacijos dirbti didinimas.

✓ Švietimo inovacijų, skaitmeninimo plėtra skatinama tiek ES, tiek nacionaliniu lygmeniu

✓ Vienas iš 5 NPP iššūkių – švietimo kokybės didinimas ir ugdymo(-si) netolygumų mažinimas.

✓ Vaikų užimtumo visą dieną plėtojimo skatinimas nacionaliniu lygmeniu.

✓ Didėjantis valstybinių, savivaldybės institucijų dėmesys STEAM ir pan. veikloms.

✓ Švietimo pagalbos paslaugų plėtros skatinimas nacionaliniu mastu, ruošiantis įtraukiamam ugdymui.

✓ Privačių švietimo įstaigų atsiradimas.

✓ Jaunimo skatinimas atvykti dirbti ir gyventi į Jonavos rajoną.

✓ Perkvalifikavimo į aukštesnę pridėtinę vertę generuojančias specialybes skatinimas nacionaliniu mastu.

✓ Profesinį orientavimą stiprinančių priemonių vykdymas, dėmesį skiriant jaunuolių karjeros orientavimui, profesinio mokymo programų populiarinimui ir t.t.

✓ Skiriamas dėmesys jaunimo problemoms nacionaliniu, ES lygiu.

✓ Nesibaigianti, nuolat kintanti nacionalinė švietimo reforma.

✓ Mokytojo profesija Lietuvoje - nepatraukli.

✓ Pedagogų trūkumas visoje Lietuvoje.

✓ Pedagogų lyčių disbalansas švietimo įstaigose, atitinkantis bendrąją šalies tendenciją.

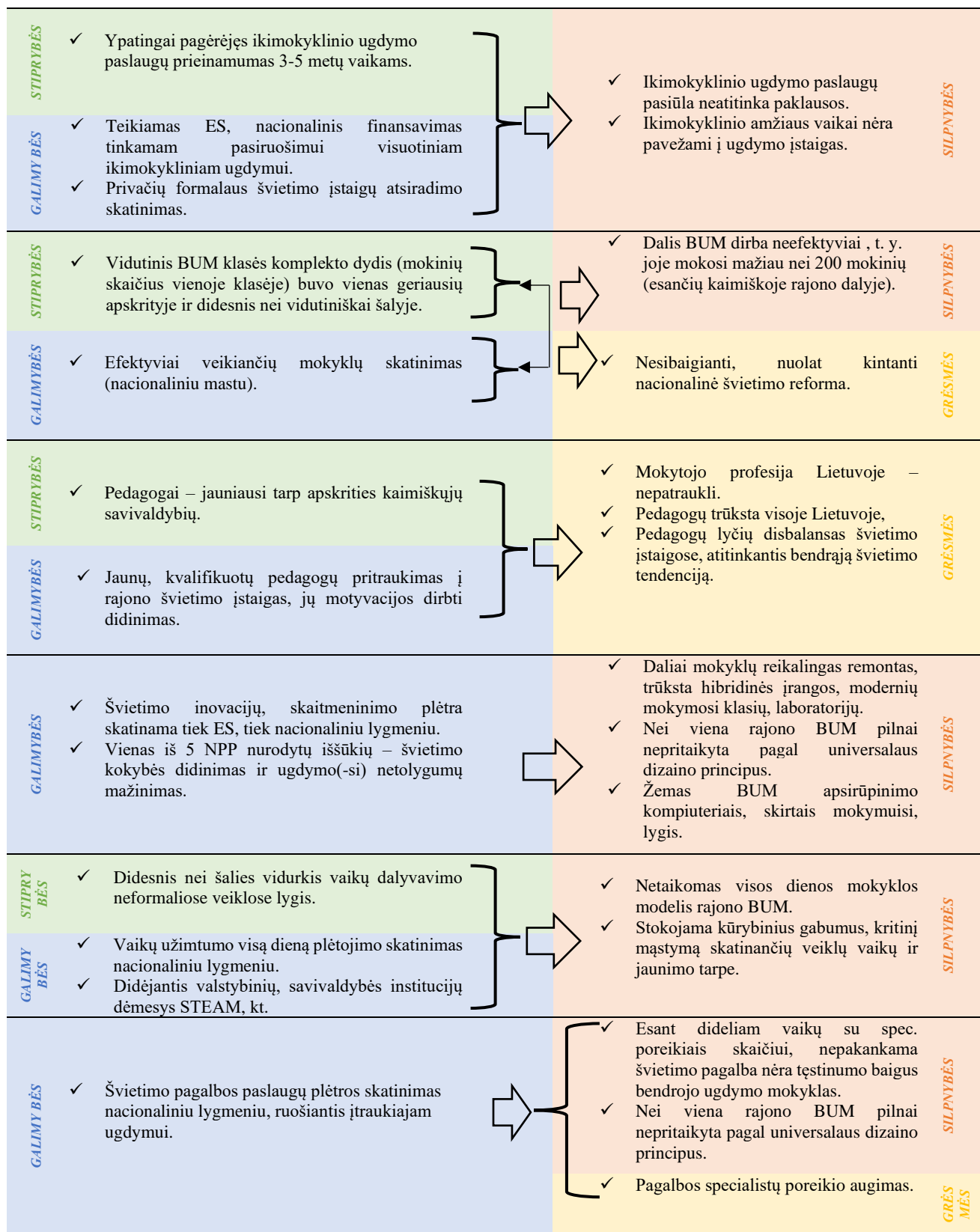
✓ Pagalbos specialistų poreikio augimas.

✓ Jaunimo potencialo nutekėjimas (nacionalinė problema).

✓ Kartų interesų nesuderinamumas.

GRĖSMIŲS

3 problemos SSGG ryšių schema



JONAVOS RAJONO SAVIVALDYBĖS 2024–2030 METŲ STRATEGINIS PLĖTROS PLANAS

STIPRYBĖS	<ul style="list-style-type: none"> ✓ Prieinamas ir įvairiapusiškas profesinis mokymas. ✓ Vykdomas neformalus suaugusiųjų švietimas, projektinė veikla. 	}	<ul style="list-style-type: none"> ✓ Trūksta perkvalifikavimo, kompetencijų kėlimo programų. 	SILPNYBĖS
GALIMYBĖS	<ul style="list-style-type: none"> ✓ Perkvalifikavimo į aukštesnę pridėtinę vertę generuojančias specialybes skatinimas nacionaliniu mastu. ✓ Profesinį orientavimą stiprinančių priemonių vykdymas, dėmesį skiriant jaunuolių karjeros orientavimui, profesinio mokymo programų populiarinimui ir pan. 	}	<ul style="list-style-type: none"> ✓ Jaunimo potencialo nutekėjimas (nacionalinė problema). 	GRĖSMĖS
STIPRYBĖS	<ul style="list-style-type: none"> ✓ Didesnė nei vidutiniškai šalyje jaunimo dalis. ✓ Santykinai nedidelis jaunimo nedarbo lygis, mažesnis nei bendras nedarbo lygis Savivaldybėje. ✓ Santykinai nedidelė NEET jaunimo dalis. ✓ Remiami ir skatinami įvairūs jaunimo projektai, veiklos. ✓ Vykdomas atvirasis darbas su jaunimu, savanoriška jaunimo veikla. 	}	<ul style="list-style-type: none"> ✓ Trūksta jaunimo aktyvumo (sumažėjęs jaunimo organizacijų, su jaunimu dirbančių organizacijų skaičius). ✓ Nevykdomas mobilusis darbas su jaunimu, jaunimo informavimo ir konsultavimo paslaugos, jaunimo praktinių įgūdžių ugdymas. 	SILPNYBĖS
GALIMYBĖS	<ul style="list-style-type: none"> ✓ Jaunimo skatinimas atvykti dirbti ir gyventi į Jonavos rajoną. ✓ Skiriamas dėmesys jaunimo problemoms nacionaliniu, ES mastu. 	}	<ul style="list-style-type: none"> ✓ Kartų interesų nesuderinamumas. 	GRĖSMĖS

4 PROBLEMA. NEPAKANKAMAI UŽTIKRINAMA SOCIALINĖ GEROVĖ

STIPRYBĖS

- ✓ Aukštas dalyvavimo kai kuriose prevencinėse sveikatos pasitikrinimo programose lygis.
- ✓ Padidėjusios socialinių paslaugų asmens namuose apimtys.
- ✓ Sumažėjęs socialinę riziką patiriančių asmenų skaičius.
- ✓ Nuo 2022 m. Savivaldybėje veikia Imigrantų informacijos centras.
- ✓ Išaugęs socialinių būstų fondas.
- ✓ Vykdoma ugniagesių savanorių, prevencinė veikla.
- ✓ Teisės aktus tenkinantis kolektyvinių apsaugos statinių skaičius, ganėtinai didelė rajono teritorijos dalis padengta perspėjimo sirenomis.
- ✓ Jonava - pirmasis tarpkultūrinis miestas Baltijos šalyje.

SILPNYBĖS

- ✓ Aukštas, didesnis nei šalies išvengiamo mirtingumo rodiklis.
- ✓ Sergamumo rodiklis - aukščiausias tarp apskrities kaimiškųjų savivaldybių.
- ✓ Per mažos integralių ar panašių paslaugų apimtys, palyginti su kaimyninėmis savivaldybėmis.
- ✓ Mažesnis nei vidutiniškai šalyje ir apskrityje bei mažėjantis gydytojų ir slaugytojų skaičius.
- ✓ Aukštas mirtingumas nuo kraujotakos sistemos ligų, kuris gali būti siejamas su žemesniu dalyvavimu širdies ir kraujotakos prevencinėse programose lygiu.
- ✓ Padidėjęs ir didesnis nei šalie vidurkis suaugusiųjų asmenų, vartojančių narkotines ar psichotropines medžiagas, skaičius.
- ✓ Paslaugų poreikio augimas vaikams su spec. poreikiais ar turintiems vairių rūšių negalią.
- ✓ Neteikiamos apgyvendinimo grupinio gyvenimo namuose paslaugos, dienos socialinės globos paslaugos įstaigose senyvo amžiaus asmenims, apgyvendinimo apsaugotame būste paslaugos darbingo amžiaus asmenims su negalia, socialinės globos paslaugos asmens namuose vaikams su negalia.
- ✓ Padidėjęs socialinio būsto laukiančiųjų skaičius.
- ✓ Didesnis, nei šalyje ir apskrityje skurdo rizikos lygis.
- ✓ Užregistruojama daugiausiai nusikalstamų veikų apskrityje.
- ✓ Padaroma daugiau, nei vidutiniškai šalyje smurto artimoje aplinkoje nusikaltimų.
- ✓ Žemas nusikaltimų ištyrimo lygis.

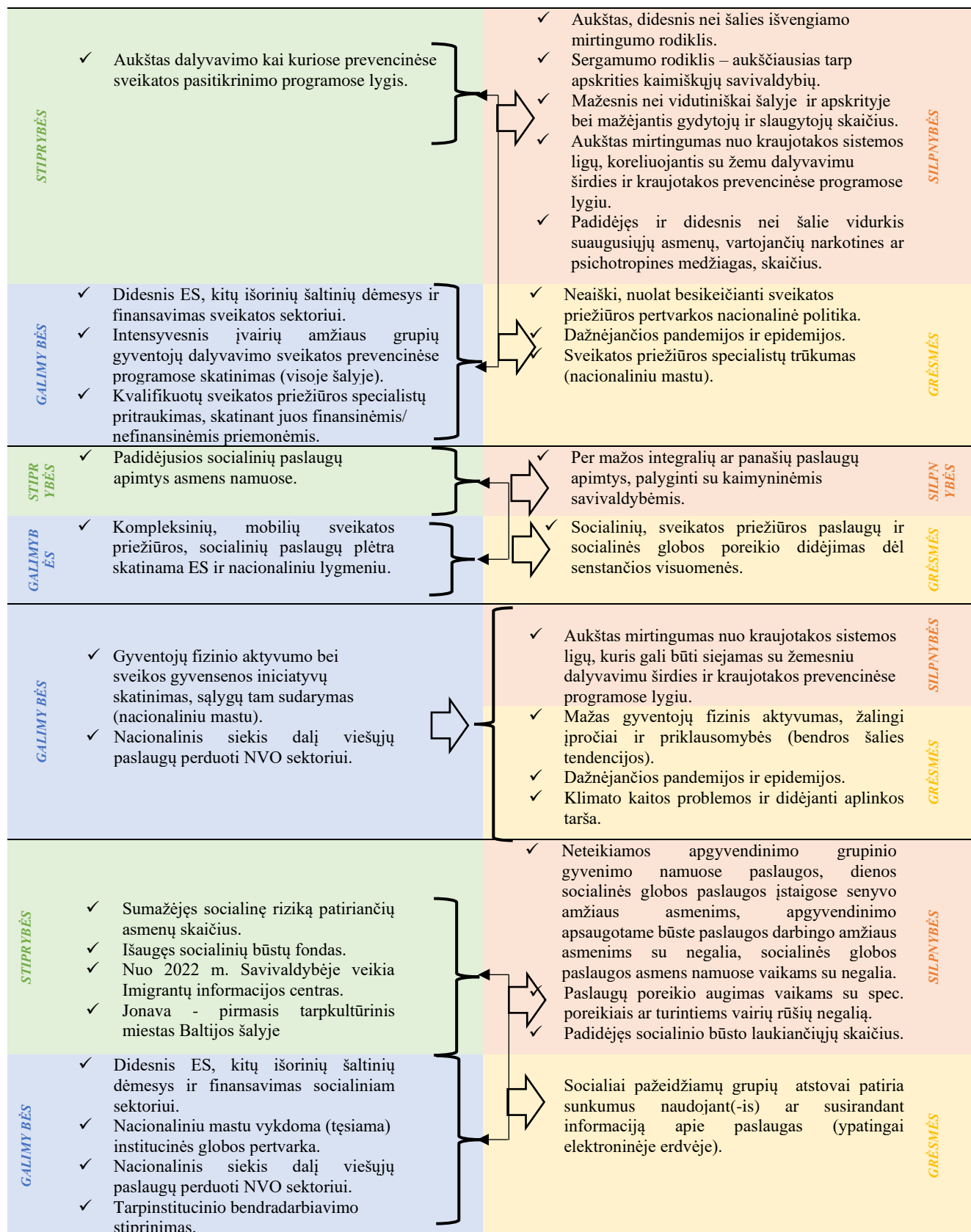
GALIMYBĖS

- ✓ Didesnis ES, kitų išorinių šaltinių dėmesys ir finansavimas sveikatos, socialiniam sektoriui.
- ✓ Intensyvesnis įvairių amžiaus grupių gyventojų dalyvavimo sveikatos prevencinėse programose skatinimas (visoje šalyje).
- ✓ Kvalifikuotų sveikatos priežiūros specialistų pritraukimas, skatinant juos finansinėmis/ nefinansinėmis priemonėmis.
- ✓ Kompleksinių, mobilių sveikatos priežiūros, socialinių paslaugų teikimo plėtra skatinama ES ir nacionaliniu lygmeniu.
- ✓ Gyventojų fizinio aktyvumo bei sveikos gyvensenos iniciatyvų skatinimas, sąlygų tam sudarymas (nacionaliniu mastu).
- ✓ Nacionalinis siekis dalį viešųjų paslaugų perduoti NVO sektoriui.
- ✓ Nacionaliniu mastu vykdoma (tešiama) institucinės globos pertvarka.
- ✓ Tarpinstitucinio bendradarbiavimo stiprinimas.
- ✓ Informacijos apie savivaldybėje teikiamas viešojo saugumo, socialines paslaugas sklaidos didinimas, gyventojų švietimas.

- ✓ Neaiški, nuolat besikeičianti sveikatos priežiūros pertvarkos nacionalinė politika.
- ✓ Dažnėjančios pandemijos ir epidemijos.
- ✓ Sveikatos priežiūros specialistų trūkumas (nacionaliniu mastu).
- ✓ Socialinių, sveikatos priežiūros paslaugų ir socialinės globos poreikio didėjimas dėl senstančios visuomenės.
- ✓ Mažas gyventojų fizinis aktyvumas, žalingi įpročiai ir priklausomybės (bendros šalies tendencijos).
- ✓ Socialiai pažeidžiamų grupių atstovai patiria sunkumus naudojant(-is) ar susirandant informaciją apie paslaugas (ypatingai elektroninėje erdvėje).
- ✓ Gyventojų abejingumas ir nepakankama atsakomybė darė neigiamą įtaką viešojo saugumo situacijai.
- ✓ Karas Ukrainoje mažina saugumo jausmą šalyje ir Europoje.
- ✓ Sumažėjęs policijos pareigūnų skaičius dėl vykdomos nacionalinės politikos.
- ✓ Klimato kaitos problemos ir didėjanti aplinkos tarša.

GRĖSMĖS

4 problemos SSGG ryšių schema



JONAVOS RAJONO SAVIVALDYBĖS 2024–2030 METŲ STRATEGINIS PLĖTROS PLANAS

<p>STIPRYBĖS</p> <ul style="list-style-type: none"> ✓ Vykdoma ugniagesių savanorių, prevencinė veikla. ✓ Teisės aktus tenkinantis kolektyvinių apsaugos statinių skaičius, ganėtinai didelė rajono teritorijos dalis padengta perspėjimo sirenomis. 	<p>SILPNYBĖS</p> <ul style="list-style-type: none"> ✓ Užregistruojama daugiausiai nusikalstamų veikų apskrityje. ✓ Padaroma daugiau nei vidutiniškai šalyje smurto artimoje aplinkoje nusikaltimų. ✓ Žemas nusikaltimų ištyrimo lygis. ✓ Didesnis, nei šalyje ir apskrityje skurdo rizikos lygis.
<p>GALIMYBĖS</p> <ul style="list-style-type: none"> ✓ Informacijos apie savivaldybėje teikiamas viešojo saugumo paslaugas sklaidos didinimas, gyventojų švietimas. ✓ Tarpinstitucinio bendradarbiavimo stiprinimas. 	<p>GRĖSMĖS</p> <ul style="list-style-type: none"> ✓ Gyventojų abejingumas ir nepakankama atsakomybė darė neigiamą įtaką viešojo saugumo situacijai. ✓ Karas Ukrainoje mažina saugumo jausmą šalyje ir Europoje. ✓ Sumažėjęs policijos pareigūnų skaičius dėl vykdomos nacionalinės politikos.

5 PROBLEMA. SKAITMENIZAVIMO IR GYVENTOJŲ DALYVAVIMO VALDYME IŠŠŪKIAI

STIPRYBĖS

- ✓ Pakankamai efektyviai valdomas turtas.
- ✓ Sumažėjus Jonavos r. sav. gyventojų skaičiui, mažėja ir JRSA darbuotojų skaičius (efektyviai valdomos mokesčių mokėtojų lėšos).
- ✓ Veikianti Jonavos rajono ir miesto VVG.
- ✓ JRSA ganėtinai aktyvi socialinių tinklų naudotoja.
- ✓ Įgyvendina dalyvaujamojo biudžeto modelį.
- ✓ Naudojama nemažai įvairių elektroninių įrankių įtraukiant gyventojus į valdymo procesus (Jonavos app, seniūnaičių rinkimai, balsavimas dėl dalyvaujamojo biudžeto ir kt.).
- ✓ Formuojama NVO taryba.
- ✓ Sukurtas Savivaldybės įvaizdis ir prekės ženklas.
- ✓ Padidėjo elektroninėmis viešosiomis ir administracinėmis paslaugomis besinaudojančių asmenų dalis.

SILPNYBĖS

- ✓ Stokojama IT įrankių bei technologijų, žmogiškųjų išteklių kompetencijų dirbant su šiais įrankiais.
- ✓ Mažiau aktyvūs rinkėjai nei šalyje, mažiausiai aktyvūs tarp kaimiškųjų apskrities savivaldybių.
- ✓ Gyventojai - nėra labai aktyvūs ar bendruomeniški (vangus jungimasis į NVO, bendruomenes).
- ✓ Dalyvaujama jame biudžete dalyvauja labai nedidelė gyventojų dalis.
- ✓ Ganėtinai žemas JRSA darbuotojų dalyvavimas kvalifikacijos kėlimo programose.
- ✓ Neefektyvi tarpusavio komunikacija, silpnas grįžtamasis ryšys su nevyriausybinio sektoriumi, vietos veiklos grupių atstovais.

GALIMYBĖS

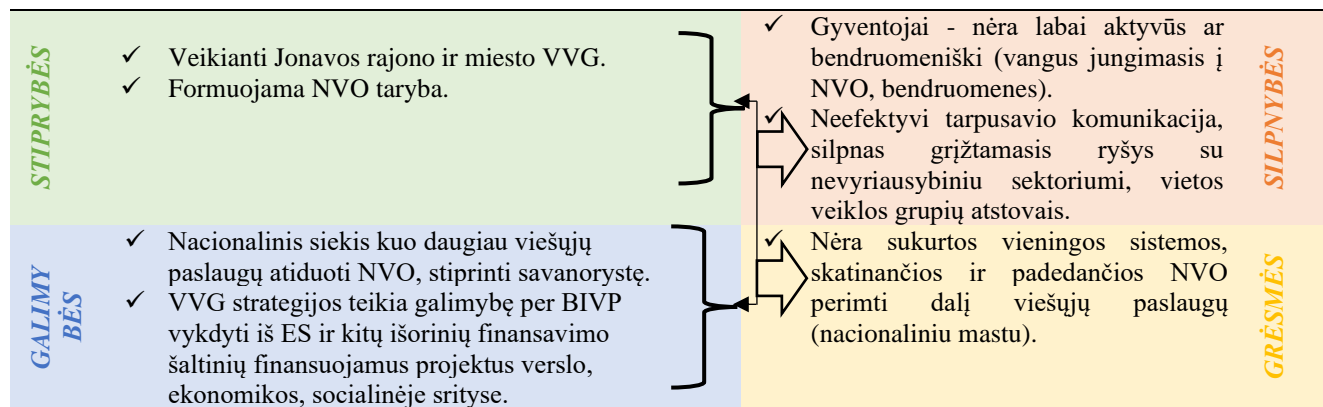
- ✓4-oji pramonės revoliucija.
- ✓Savivaldos ir nacionalinio lygmens įstaigų bei institucijų valdomos IT infrastruktūros bei sistemų konsolidavimas, optimizavimas.
- ✓ Prieinamumo naudotis e. paslaugomis nuolatinis gerinimas bei skatinimas (nacionaliniu mastu).
- ✓ Įvairesnių komunikacijos formų su išore plėtojimas, pasinaudojant šiuolaikinėmis IT technologijomis.
- ✓Nuolatinė e-sistemų prevencija ir palaikymas.
- ✓Jaunų, proaktyvių specialistų pritraukimas į viešąjį sektorių, jų motyvavimas ir išlaikymas.
- ✓Nuolatinis politikų, darbuotojų ir tarnautojų kvalifikacijos kėlimas.
- ✓Populiarėjančios šiuolaikinės darbo formos, kūrybiškumo svarbos augimas.
- ✓Mentorystės populiarumo augimas („sidabrinės“ ekonomikos plėtra).
- ✓ ES lygiu siekiama lygių galimybių visiems visose srityse (tame tarpe ir viešajame sektoriuje).
- ✓Nacionalinis siekis kuo daugiau viešųjų paslaugų atiduoti NVO, stiprinti savanorystę.
- ✓Vietos veiklos grupių strategijos teikia galimybes per bendruomenių inicijuotą vietos plėtrą vykdyti iš ES ir kitų išorinių finansavimo šaltinių finansuojamus projektus verslo, ekonomikos, socialinėje srityse.

- ✓ Atsiliekantys nuo pasaulinių tendencijų viešojo sektoriaus skaitmenizavimo procesai.
- ✓ Intensyvi IT sektoriaus plėtra sąlygoja mažesni senjorų viešųjų paslaugų prieinamumą.
- ✓Kintantys tam tikros auditorijos (jaunimo, užsienyje gyvenančių asmenų ir kt.) informacijos gavimo poreikiai.
- ✓ Mažesnis viešojo sektoriaus patrauklumas (apmokėjimo, motyvacijos atžvilgiu), palyginti su galimybėmis privačiame sektoriuje.
- ✓ Lyčių disbalansas tiek savivaldybių administracijose, tiek tarybose (šalies mastu).
- ✓ Nėra sukurtos vieningos sistemos, skatinančios ir padedančios NVO perimti dalį viešųjų paslaugų (nacionaliniu mastu).

GRĖSMIŲS

5 problemos SSGG ryšių schema

STIPRYBĖS	<ul style="list-style-type: none"> ✓ Naudojama nemažai įvairių elektroninių įrankių įtraukiant gyventojus į valdymo procesus (Jonavos app, seniūnaičių rinkimai, balsavimas dėl dalyvaujamojo biudžeto, kt.). 	✓	Stokojama IT įrankių bei technologijų, žmogiškųjų išteklių kompetencijų dirbant su šiais įrankiais.	SILPNYBĖS
GALIMYBĖS	<ul style="list-style-type: none"> ✓ 4-oji pramonės revoliucija. ✓ Savivaldos ir nacionalinio lygmens įstaigų bei institucijų valdomos IT infrastruktūros bei sistemų konsolidavimas, optimizavimas. ✓ Nuolatinė e-sistemų prevencija ir palaikymas. 	✓	Atsiliekantys nuo pasaulinių tendencijų viešojo sektoriaus skaitmenizavimo procesai.	GRĖSMĖS
STIPRYBĖS	<ul style="list-style-type: none"> ✓ Pakankamai efektyviai valdomas turtas. ✓ Sumažėjus Jonavos r. sav. gyventojų skaičiui, mažėja ir JRSA darbuotojų skaičius (efektyviai valdomos mokesčių mokėtojų lėšos). ✓ Sukurtas Savivaldybės įvaizdis ir prekės ženklas. 	←	✓ Mažiau aktyvūs rinkėjai nei šalyje, mažiausiai aktyvūs tarp kaimiškųjų apskrities savivaldybių.	SILPNYBĖS
STIPRYBĖS	<ul style="list-style-type: none"> ✓ Padidėjo elektroninėmis viešosiomis ir administracinėmis paslaugomis besinaudojančių asmenų dalis. 	✓	Intensyvėjanti IT sektoriaus plėtra sąlygoja mažesni senjorų viešųjų paslaugų prieinamumą.	GRĖSMĖS
GALIMYBĖS	<ul style="list-style-type: none"> ✓ Prieinamumo naudotis e. paslaugomis nuolatinis gerinimas bei skatinimas (nacionaliniu mastu). 	✓		
STIPRYBĖS	<ul style="list-style-type: none"> ✓ JRSA ganėtinai aktyvi socialinių tinklų naudotoja. 	✓	Kintantys tam tikros auditorijos (jaunų asmenų, užsienyje gyvenančių ir pan.) informacijos gavimo poreikiai.	GRĖSMĖS
GALIMYBĖS	<ul style="list-style-type: none"> ✓ Įvairesnių komunikacijos formų su išore plėtojimas, pasinaudojant šiuolaikinėmis IT technologijomis. 	✓		
GALIMYBĖS	<ul style="list-style-type: none"> ✓ Jaunų, proaktyvių specialistų pritraukimas į viešąjį sektorių, jų motyvavimas ir išlaikymas. ✓ Nuolatinis politikų, darbuotojų ir tarnautojų kvalifikacijos kėlimas. ✓ Populiarijančios šiuolaikinės darbo formos, kūrybiškumo svarbos augimas. ✓ Mentorystės populiarumo augimas („sidabrinės“ ekonomikos plėtra). 	✓	Ganėtinai žemas JRSA darbuotojų dalyvavimas kvalifikacijos kėlimo programose.	SILPNYBĖS
GALIMYBĖS		✓	Mažesnis viešojo sektoriaus patrauklumas (apmokėjimo, motyvacijos atžvilgiu), palyginti su galimybėmis privačiame sektoriuje.	GRĖSMĖS
GALIMYBĖS	<ul style="list-style-type: none"> ✓ ES lygiu siekiama lygių galimybių visiems visose srityse (tame tarpe ir viešajame sektoriuje). 	✓	Lyčių disbalansas tiek savivaldybių administracijose, tiek tarybose (šalies mastu).	GRĖSMĖS
GALIMYBĖS	<ul style="list-style-type: none"> ✓ Įgyvendina dalyvaujamojo biudžeto modelį ✓ Sukurtas Savivaldybės įvaizdis ir prekės ženklas. 	✓	Dalyvaujajame biudžete dalyvauja labai nedidelė gyventojų dalis. Neefektyvi tarpusavio komunikacija, silpnas grįžtamasis ryšys su nevyriausybinio sektoriumi, vietos veiklos grupių atstovais.	GRĖSMĖS



6 PROBLEMA. INFRASTRUKTŪROS BEI APLINKOS VYSTYMAS NEATLIEPIA KLIMATO KAITOS IŠŠŪKIŲ

STIPRYBĖS

- ✓ Ženkliai geresnė kelių būklė, nei vidutiniškai šalyje ir geriausia tarp kaimiškųjų apskrities savivaldybių.
- ✓ Išplėtotą viešojo transporto paslaugų pasiūlą (daug siūlomų maršrutų).
- ✓ Ganėtina populiaris viešosios transporto paslaugos.
- ✓ Augantis elektromobilių įkrovimo stotelių skaičius.
- ✓ Dviračių takų ilgis, tenkantis 1000 gyv. - vienas didžiausių tarp kaimiškųjų apskrities savivaldybių.
- ✓ Potencialių taršos židinių skaičius - vienas mažiausių apskrityje.
- ✓ Pilnai įrengta atliekų infrastruktūra.
- ✓ Didesnė perdirbamų ar pakartotinai panaudojamų atliekų dalis, nei siekiamas EK normatyvas.
- ✓ Vykdoma centralizuotų vandens tiekimo ir nuotekų tvarkymo sistemų plėtra, prie centralizuotų paslaugų prisijungusi didžioji rajono gyventojų dalis.
- ✓ Pakankamai maža šilumos kaina.
- ✓ Didelė šviestuvų, taupančių energiją, dalis.
- ✓ Sparčiai vykdoma gyvenamųjų daugiabučių namų renovacija.
- ✓ Centralizuoto šilumos tiekėjo kuro struktūroje gamtinės dujos sudaro labai nedidelę dalį.

SILPNYBĖS

- ✓ Didesnis, nei vidutiniškai šalyje įskaitinių kelių eismo įvykių skaičius.
- ✓ Besinaudojančių viešojo transporto paslaugomis dalis vis dar mažesnė nei vidutiniškai šalyje.
- ✓ Lėtai keičiamos viešojo transporto priemonėmis netaršiomis.
- ✓ Gyventojai mažai naudoja netaršias transporto priemones (pvz. elektromobilius).
- ✓ Savivaldybės teritorijoje veikiančios taršios pramonės įmonės lemia didžiausią apskrityje oro taršą.
- ✓ Rajono teritorijoje yra bešeimininkių, apleistų pastatų, keliančių grėsmę gyventojų saugumui, darkančių kraštovaizdį.
- ✓ Padidėjusi nuotekų infiltracija, vandens netektys.
- ✓ AIE dalis elektros sektoriuje mažiausia tarp kaimiškųjų apskrities savivaldybių.
- ✓ Dar nepakankamai išvystyta lietaus, buitinių nuotekų, vandens tiekimo infrastruktūra.

GALIMYBĖS

✓Intensyvesnis kelių ir gatvių būklės gerinimas, eismo saugumo priemonių diegimas, pasinaudojant skatinamosiomis priemonėmis.

✓Viešojo transporto pertvarka regioniniu mastu ar funkcinių zonų lygiu.

✓Nacionaliniu, ES lygiu skatinamas sąlygų sudarymas bemotoriam transportui.

✓Didėjantis ES, Lietuvos dėmesys ir finansinė parama “žaliajam kursui”.

✓Technologijų, mažinančių aplinkos taršą, diegimas žemės ūkyje, pramonėje, pasinaudojant skatinamosiomis priemonėmis.

✓Intensyvesnis prevencijos ir kontrolės taikymas prieš aplinkos teršimą.

✓Įvairių iniciatyvų atliekų tvarkymo, jų kiekio mažinimo bei rūšiavimo srityje palaikymas bei skatinimas, prevencija.

✓Didėjantis poreikis pasaulyje racionaliau naudoti vandens išteklius.

✓Gyventojų skatinimas jungtis prie centralizuotų vandens tiekimo ir nuotekų surinkimo tinklų.

✓Individualių, grupinių vandentvarkos sistemų plėtojimo skatinimas nacionaliniu lygiu.

✓ES mastu siekiama, kad visi viešieji pastatai būtų visai energijos nevarojantys arba mažai varojantys.

✓Alternatyvių ir atsinaujinančių energijos šaltinių populiarumo energetikos sektoriuje didėjimas ir skatinimas.

✓Valstybės mastu didėjantis dėmesys kvartaliniam atnaujinimui (modernizavimui).

✓ Lietuvoje kaimiškose teritorijose vis dar labai ryškus automobilizacijos didėjimas (priešingai nei miestų vietovėse).

✓ Ganėtina intensyvus eismas.

✓Invazinių augalų ir gyvūnų daroma žala.

✓Gyventojų sąmoningumo trūkumas, tausojant aplinką ar tvarkant atliekas.

✓Gaji vartotojiška kultūra.

✓ Klimato kaitos problemos.

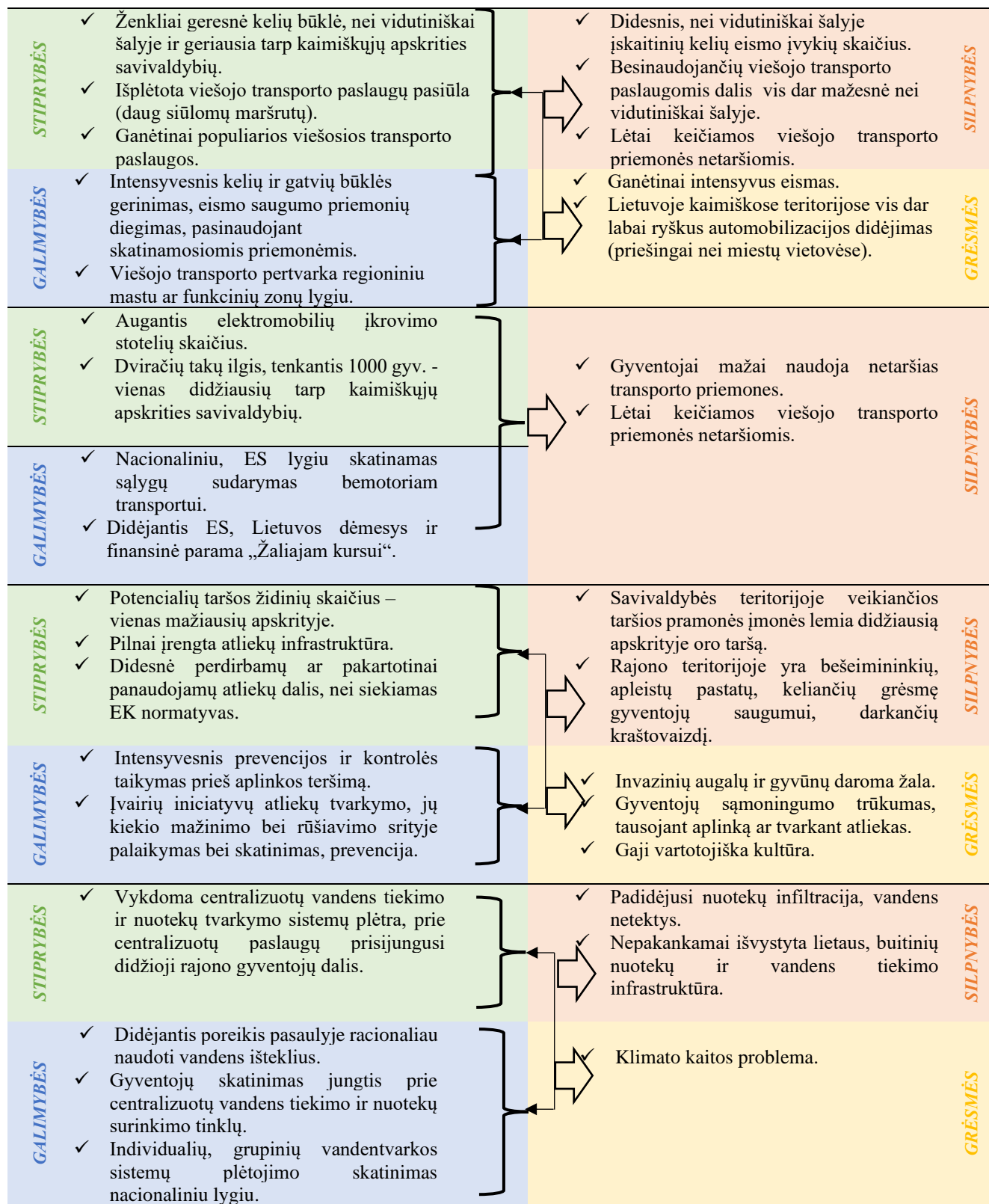
✓ Kintantys energetikos sektoriaus kaštai.

✓ Nevienodas gyventojų pajamų lygis neleidžia diegti brangių energetinio efektyvumo priemonių.

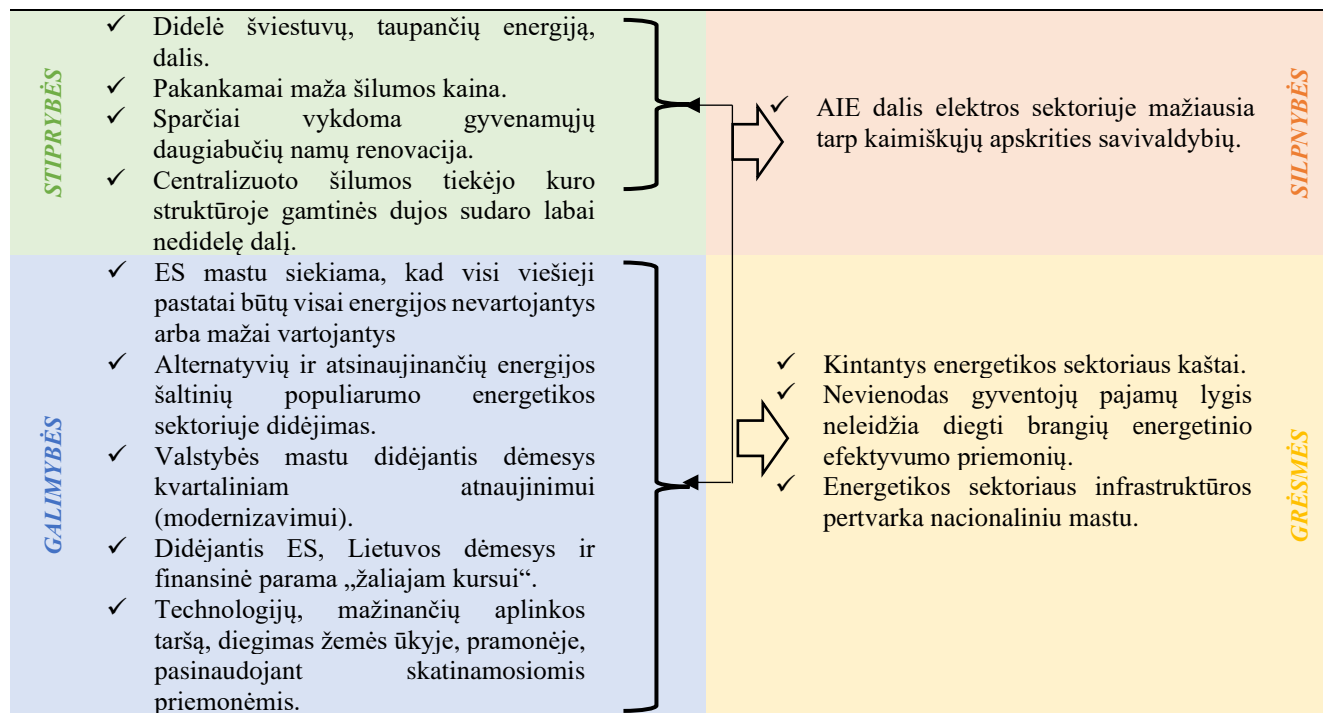
✓ Energetikos sektoriaus infrastruktūros pertvarka nacionaliniu mastu.

GRĖSMĖS

6 problemos SSGG ryšių schema



JONAVOS RAJONO SAVIVALDYBĖS 2024–2030 METŲ STRATEGINIS PLĖTROS PLANAS



II.3. SAVIVALDYBĖS NUSTATYTOS PAGRINDINĖS PROBLEMOS, KURIŲ SPRENDIMAS BŪTŲ EFEKTYVESNIS KELIŲ SAVIVALDYBIŲ/ REGIONO MASTU

Įvertinus esmines Jonavos rajono savivaldybės problemas, reikia išskirti tas, kurių sprendimui reikalingi arba rekomenduotini bendri kelių savivaldybių (arba susijusių integruotais, funkciniais ryšiais) veiksmai:

1. Ribotas rajono ekonomikos konkurencingumas apskrities ir šalies kontekste (1 problema) ir jos priežastis „Nepakankamai išvystyta ar pritaikyta infrastruktūra verslui, stokojama užsienio investuotojų“ (1 priežastis), nes tiesioginių užsienio investicijų 1 gyventojui, verslumo lygio rodikliai nei vienoje Kauno apskrities kaimiškoje savivaldybėje neviršijo šalies vidurkio. Siekiant pritraukti daugiau vietinių bei užsienio investicijų, pagerinti gyventojų verslumą ir sąlygas verslui įsikurti bei plėtoti, Jonavos r. sav. rekomenduotina bendradarbiauti su geografiškai besiribojančiomis Kauno regiono savivaldybėmis (Kėdainių r. sav., Kaišiadorių r. sav., Kauno r. sav.) bei kitomis Kauno regiono savivaldybėmis ir kartu kurti bendrą strategiją investuotojų pritraukimui į Kauno regioną, kartu arba atskirai vystyti pramonei bei verslui reikalingą infrastruktūrą savivaldybių teritorijose. Ypatingai akcentuojamas bendradarbiavimas su Kauno miestu, kuriame kuriasi didžioji dalis regiono verslų bei pritraukiama daugiausiai investicijų.

2. Mažas susidomėjimas turistinėmis ir kultūrinėmis paslaugomis, stokojama sporto paslaugų įvairovės (2 problema) ir jos priežastis „Neužtikrinamas kai kurios turizmo bei rekreacijos paslaugų infrastruktūros prieinamumas, stokojama kompleksškumo“ (1 priežastis), nes Kauno apskrities savivaldybių teritorijose veikiančių apgyvendinimo įstaigų numerių užimtumas yra labai netolygus, svyruoja 2-55 proc. lygyje (be Kauno miesto), kai vidutiniškai šalyje – 54 proc. (Jonavos r. sav. - 35 proc.). Užsienio turistų dalis daugumoje Kauno regiono savivaldybių teritorijose veikiančiose apgyvendinimo įstaigose, išskyrus Kauno miestą, nesiekė 25 proc., o Jonavos r. sav. buvo tik 2 proc. Siekiant pritraukti didesnius turistų srautus, prailginti turisto buvimo trukmę bei tuo pačiu padidinti užsienio turistų dalį, Jonavos r. sav. reikėtų bendradarbiauti su geografiškai besiribojančiomis regiono savivaldybėmis (Kėdainių r. sav., Kaišiadorių r. sav., Kauno r. sav.) bei kitomis Kauno regiono savivaldybėmis ir kartu kurti bei kompleksiskai plėtoti daugiadienius turistinius maršrutus, bendras turizmo rinkodaros priemones ir pan. Ypatingai akcentuojamas bendradarbiavimas su Kauno miestu, kur koncentruojasi didelė dalis turistinių, kultūrinių ir aktyvaus laisvalaikio praleidimo paslaugų.

3. Nepakankamai užtikrinama socialinė gerovė (4 problema) ir jos priežastis „Sumažėjęs sveikatos priežiūros paslaugų prieinamumas“ (1 priežastis) bei žemi mokymosi rezultatai, jaunimo aktyvumo stoka (3 problema) ir jos priežastis „Netolygi švietimo paslaugų ir infrastruktūros kokybė, neužtikrinamas švietimo paslaugų prieinamumas visiems pažeidžiamų visuomenės grupių atstovams“ (1 priežastis) gali būti sprendžiama kartu su kitomis besiribojančiomis Kauno regiono savivaldybėmis (Kėdainių r. sav., Kaišiadorių r. sav., Kauno r. sav.) bei kitomis regiono savivaldybėmis, kuriant ir plėtojant bendras viešąsias paslaugas (sveikatos, neformalaus ugdymo ir pan.), dalinantis įranga, priemonėmis, žiniomis bei patirtimi ir pan.

4. Infrastruktūros bei aplinkos vystymas neatliepia klimato kaitos iššūkių (6 problema) ir jos priežastis „Prastesnė eismo saugumo situacija, nepopuliarūs alternatyvūs keliavimo būdai“ (1 priežastis), nes fiksuojamas žemesnis viešojo transporto naudojimo lygis visose Kauno regiono savivaldybėse, palyginti su šalies vidurkiu, trūksta susijusios infrastruktūros netaršiam, alternatyviam transportui ir pan. Siekiant sukurti bendrą regioninę viešojo transporto sistemą bei tuo pačiu pagerinti gyventojų mobilumą, atnaujinti viešąją transporto infrastruktūrą, pagerinti Kauno regiono teritorijų junglumą, Kauno r. sav. reikėtų bendradarbiauti su geografiškai besiribojančiomis savivaldybėmis (Kėdainių r. sav., Kaišiadorių

r. sav., Kauno r. sav.) bei kitomis Kauno regiono savivaldybėmis ir kartu kurti bei kompleksiškai plėtoti viešojo transporto paslaugų teikimą regioniniu lygmeniu, atnaujinti nusidėvėjusią, taršią ir nesaugią viešojo transporto infrastruktūrą, sukurti susijusią infrastruktūrą netaršiam ir/ ar alternatyviam transportui ir pan.

Vienas iš sprendimų, padėsiančių išspręsti problemas, kurios liečia ir kitas Kauno apskrities savivaldybes, - funkcinės zonos steigimas. Tai ekonominiais ir/ ar socialiniais ryšiais pasižyminti ir/ ar bendrai naudojama infrastruktūra ir / ar paslaugų tinklą turinti teritorija, kuri būtų susijusi ir geografiškai. Įsteigus funkcinę zoną, 1-4 punktuose nurodytos problemos, būtų sprendžiamos efektyviau. Jonavos SPP 2030 šių problemų sprendimas bus integruotas į atskirus priemonių plano tikslus ir/ ar uždavinius.

III SKYRIUS. SAVIVALDYBĖS PLĖTROS VIZIJA

Savivaldybės plėtros vizija – tai idealus ateities paveikslas arba įsivaizduojama būklė, kuri gali būti pasiekta esant palankiausioms sąlygoms. Nustatant savivaldybės viziją, reikėtų atsakyti į klausimą, kokia savivaldybė turėtų būti po 10–15 m. Jonavos rajono savivaldybės vizija apibrėžiama 12-os m. laikotarpiui (iki 2035 m.), o tikslai ir juos detalizuojantys uždaviniai – iki 2030 m. Pagrindiniai vizijos bruožai yra šie:

- ✓ *vizijoje turi būti užfiksuotas siekis, siekiamybė:* savivaldybės bendruomenės ir savivaldos lūkesčiai, kurie galėtų būti patenkinti strategijos įgyvendinimo laikotarpiu;
- ✓ *vizija turi būti reali:* formuojant viziją, reikia įvertinti ir užfiksuoti tuos siekius, kurie yra realūs ir gali būti pasiekti strategijos įgyvendinimo laikotarpiu, atsižvelgiant į nustatytas savivaldybės stiprybes ir galimybes;
- ✓ *vizija turi parodyti, kas skiria dabartinę situaciją nuo siekiamybės.*

Jonavos rajono savivaldybės vizija formuojama SSGG pagrindu, atsižvelgiant į savivaldybės bendruomenės poreikius bei lūkesčius, bei Jonavos rajono savivaldybės strateginiame plėtros plane iki 2027 m. esančią, galiojančią viziją. Formuojant viziją, vertintos identifikuotos savivaldybės problemos, atsižvelgiama į apibrėžtas stiprybes, išlaikytas vizijos aspektų tęstinumas (naujai kuriamos Jonavos rajono savivaldybės vizijos iki 2035 m. aspektai neturi nutolti nuo esamos vizijos). Kartu stengtasi išlaikyti vizijos formuluotės tikslumą. Norima pabrėžti Jonavos rajono savivaldybės išskirtinumą ir siekius, kartu išlaikant dėstymo lakoniškumą, kad kiekvienam savivaldybės gyventojui vizija taptų *artima ir atpažįstama*.

Pagrindiniai siūlomi Jonavos rajono savivaldybės aspektai ir jų sąveika nurodyta 113 paveiksle.



113 pav. Jonavos rajono savivaldybės vizijos aspektų sąveika

Šaltinis: sudaryta autorių

Jonavos rajono savivaldybė – tvaryų pokyčių kraštas, kuris 2035 metais plėtoja sumanios pramonės ir logistikos kryptis bei kitas aukštą pridėtinę vertę generuojančias veiklos sritis. Unikalus Europos miestų pavadinimais pavadintomis gyvenvietėmis, Jonavos miestovaizdžių, sentikių kaimais, piliakalniais. Savivaldybė išsidėsčiusi logistiškai patogioje geografinėje zonoje, statoma Rail Baltic

geležinkelio atšaka, vystoma nauja pramoninė teritorija. Garsi stambiomis chemijos, medienos apdirbimo įmonėmis. Išnaudojant šalia esantį Kauno miesto potencialą, vystomos sumanios ekonomikos kryptys, užtikrinant rinkos poreikius atitinkančius žmogiškuosius išteklius, kuriems jau ankstyvajame amžiuje sudarytos galimybės tapti aktyviais ir sportiškais, inovatyviais ir sumaniais, kūrybiškais ir kuriančiais.

Tvarių pokyčių krašte gyvenantys žmonės (**bendruomenė**) **kuria** visapusę gyvenimo gerovę čia gyvenantiems ir atvykstantiems. Vietos **bendruomenė – veikli**, įvairiomis sporto ar fizinio aktyvumo rūšimis užsiima tiek jaunas, tiek vyresnis. Savivaldybė išsiskiria sporto infrastruktūros gausa, augančiu profesionalių sportininkų skaičiumi, aukščiausiose lygose žaidžiančiomis komandomis, augančiu dalyvaujančiųjų asmenų skaičiumi sporto ir sveikatingumo veiklose. Vietos bendruomenė – veikli, nes kartu su savivalda nuolat palaiko ir didina socialinį saugumą rajone, rūpinasi silpnesniais ir sergančiais. Vietos **bendruomenė – kurianti ir atvira**, kartu su vietos savivalda gerinanti viešųjų paslaugų kokybę, užtikrinanti jų pakankamumą ir pasiekiamumą, jaučianti atsakomybę už savo kraštą ir jo žmones, plėtojanti draugiškus ryšius su kaimynais, įvairiomis kultūromis, kurianti teigiamą Savivaldybės įvaizdį. Savivaldybė Lietuvoje išsiskiria su krašto apsauga susijusių veiklų plėtojimu, žmogiškųjų išteklių ugdymu, tad rajone gyvenanti ir dirbanti bendruomenė prisideda prie šalies saugumo stiprinimo.

Plėtojant įvairias ekonomikos ir pramonės rūšis, Jonavos rajone labai svarbu **darniai** vystyti **aplinką ir infrastruktūrą**. Jonavos rajono savivaldybės ambicija – tapti draugiškiausia šeimai ir aplinkai savivaldybe 2035 m., todėl didelis dėmesys skiriamas **aplinkos tvarumui**. Patraukli ir moderni infrastruktūra, kuri leistų rajono gyventojams bei svečiams saugiai ir patogiai pasiekti darbo bei paslaugų teikimo vietas, lankytinus objektus, plėtojama darnoje su gamtine aplinka, užtikrinant energetinių išteklių taupymą, prisidedant prie aplinkos taršos mažinimo, pritaikant pagal universalaus dizaino principus ir pan.

Atsižvelgiant į šiuos aspektus, suformuluota Jonavos rajono savivaldybės vizija:

Jonavos kraštas 2035 m. – draugiškiausia šeimai ir aplinkai, moderni ir logistiškai patogi savivaldybė, sporto ir sumanios ekonomikos centras.

IV SKYRIUS. SAVIVALDYBĖS PLĖTROS TIKSLAI IR UŽDAVINIAI

Vadovaujantis Strateginio valdymo metodika, Jonavos rajono savivaldybės plėtros tikslai formuluojami, kaip išspręsta savivaldybės esminė problema, o uždaviniai – kaip pašalintos problemos priežastys. Tikslams yra nustatomi poveikio rodikliai, o uždaviniams – rezultato rodikliai (rodikliai surašyti V skyriuje). Iš viso suformuluoti 6 Jonavos SPP 2030 tikslai.

<p><u>1 PROBLEMA.</u> RIBOTAS EKONOMIKOS KONKURENCINGUMAS APSKRITIES IR ŠALIES KONTEKSTE</p> <p><i>1 priežastis: Nepakankamai išvystyta ar pritaikyta infrastruktūra verslui, stokojama investuotojų.</i></p> <p><i>2 priežastis: Vyrauja į žaliavų gamybą orientuotas, individualus žemės ūkio sektoriaus vystymo būdas.</i></p> <p><i>3 priežastis: Verslumo stoka, darbo rinkos disbalansas.</i></p>	<p>1 Tikslas. SUDARYTI SĄLYGAS EKONOMIKOS KONKURENCINGUMO DIDĖJIMUI</p> <p><i>1.1. Uždavinys. Išvystyti bei pritaikyti investicijoms tinkamą infrastruktūrą.</i></p> <p><i>1.2. Uždavinys. Išplėtoti tvarų ir efektyvų žemės ūkį.</i></p> <p><i>1.3. Uždavinys. Paskatinti verslumą, gebėjimus prisitaikyti prie kintančios darbo rinkos.</i></p>
<p><u>2 PROBLEMA.</u> MAŽAS SUSIDOMĖJIMAS TURISTINĖMIS IR KULTŪRINĖMIS PASLAUGOMIS, NĖRA PILNAI PATENKINAMA SPORTO PASLAUGŲ PAKLAUSA</p> <p><i>1 priežastis: Neužtikrinamas kai kurios turizmo bei rekreacijos paslaugų infrastruktūros prieinamumas, stokojama susijusių paslaugų.</i></p> <p><i>2 priežastis. Nepakankamai įtraukios kultūros paslaugos, lėtai įveiklinamas paveldas.</i></p> <p><i>3 priežastis. Per maža sporto ir aktyvaus laisvalaikio infrastruktūros bei paslaugų pasiūla.</i></p>	<p>2 Tikslas. DIDINTI TURISTINIŲ IR KULTŪROS PASLAUGŲ PATRAUKLUMĄ, SPORTO POREIKIŲ PATENKINIMO LYGĮ</p> <p><i>2.1. Uždavinys. Pagerinti turistinių ir rekreacinių paslaugų ir infrastruktūros prieinamumą, išplėtoti susijusias, kompleksines paslaugas</i></p> <p><i>2.2. Uždavinys. Padidinti kultūros paslaugų įtraukumą, paskatinti kultūros paveldo įveiklinimą</i></p> <p><i>2.3. Uždavinys. Išplėsti ir padidinti sporto, fizinio aktyvumo paslaugas bei infrastruktūrą.</i></p>
<p><u>3 PROBLEMA.</u> ŽEMI MOKYMO SIŪLYTUMŲ REZULTATAI, JAUNIMO AKTYVUMO STOKA</p> <p><i>1 priežastis. Netolygi švietimo paslaugų ir infrastruktūros kokybė, neužtikrinamas švietimo paslaugų prieinamumas visiems pažeidžiamų visuomenės grupių atstovams.</i></p>	<p>3 Tikslas. SIEKTI AUKŠTESNIŲ MOKYMO SIŪLYTUMŲ REZULTATŲ, DIDINTI JAUNIMO AKTYVUMĄ</p> <p><i>3.1. Uždavinys. Užtikrinti švietimo paslaugų bei infrastruktūros kokybę, tolygumą, prieinamumą, ypatingai pažeidžiamų visuomenės grupių atstovams</i></p>

<p>2 priežastis. Nepakankamai išvystytos ir patrauklios, neįvairios jaunimo užimtumo veiklos ir formos.</p>	<p>3.2. Uždavinys. Pagerinti ir išplėsti jaunimo užimtumo veiklas bei formas</p>
<p>4 PROBLEMA. NEPAKANKAMAI UŽTIKRINAMA SOCIALINĖ GEROVĖ</p>	<p>4 Tikslas. UŽTIKRINTI SOCIALINĘ GEROVĘ</p>
<p>1 priežastis. Sumažėjęs sveikatos priežiūros paslaugų prieinamumas, gyventojų rūpinimasis savo sveikata.</p> <p>2 priežastis. Stokojama tam tikrų socialinių paslaugų, jų tarpe ir kompleksinių paslaugų.</p> <p>3 priežastis. Lėti socialinės integracijos procesai, nepakankamai veiksminga prevencija.</p>	<p>4.1. Uždavinys. Padidinti sveikatos priežiūros paslaugų prieinamumą, išplėtoti visuomenės sveikatos paslaugas</p> <p>4.2. Uždavinys. Išplėsti trūkstamas socialines paslaugas, įskaitant kompleksinių paslaugų teikimą</p> <p>4.3. Uždavinys. Pagerinti socialinę integraciją, prevenciją ir tuo pačiu padidinti viešąjį saugumą</p>
<p>5 PROBLEMA. SKAITMENIZAVIMO IR GYVENTOJŲ DALYVAVIMO VALDYME IŠŠŪKIAI</p>	<p>5 Tikslas. PLĖTOTI SKATIMENIZAVIMO SPRENDIMUS, GERINTI GYVENTOJŲ DALYVAVIMĄ VALDYME</p>
<p>1 priežastis. Modernių ir efektyvių įrankių, metodų bei kompetencijų trūkumas, teikiant viešąsias ir administracines paslaugas.</p> <p>2 priežastis. Per mažas gyventojų įtraukimas ir įsitraukimas į valdymą.</p>	<p>5.1. Uždavinys. Pagerinti veiklos valdymą bei žmogiškųjų išteklių kompetencijas</p> <p>5.2. Uždavinys. Labiau įtraukti bei paskatinti įsitraukti vietos bendruomenę į valdymą</p>
<p>6 PROBLEMA. INFRASTRUKTŪROS BEI APLINKOS VYSTYMAS NEATLIEPIA KLIMATO KAITOS IŠŠŪKIŲ</p>	<p>6 Tikslas. VYSTYTI DRAUGIŠKĄ APLINKAI INFRASTRUKTŪRĄ</p>
<p>1 priežastis. Prastesnė eismo saugumo situacija keliuose, nepopuliarūs alternatyvūs keliavimo būdai</p> <p>2 priežastis. Netolygiai saugojama ir puoselėjama aplinka, menkai vykdoma taršos prevencija.</p> <p>3 priežastis. Per mažas atsinaujinančios ir alternatyvios energetikos panaudojimo lygis.</p>	<p>6.1. Uždavinys. Pagerinti eismo saugumą, populiarinti alternatyvius keliavimo būdus</p> <p>6.2. Uždavinys. Užtikrinti kokybišką gyvenamąją aplinką ir viešąją infrastruktūrą, laikantis ekologiškumo principų</p> <p>6.3. Uždavinys. Užtikrinti ir paskatinti efektyvų, tolygų ir patikimą energijos naudojimą</p>

V SKYRIUS. PRIEMONIŲ PLANAS

Iš viso Jonavos rajono strateginei plėtrai 2024-2030 m. laikotarpiu suplanuoti 6 tikslai, 16 uždavinių ir 94 priemonės (žr. 4 lentelę).

4 lentelė. Jonavos rajono savivaldybės tikslai, uždaviniai, priemonės ir jų stebėsenos rodikliai

Tikslo, uždavinio, priemonės kodas	Tikslas, uždavinys, priemonė	Koordinatorius	Stebėsenos rodiklis (matavimo vienetai)	Siektina stebėsenos rodiklio reikšmė	
				Laikotarpio pradžioje (metai)	Laikotarpio pabaigoje (metai)
1	SUDARYTI SĄLYGAS EKONOMIKOS KONKURENCINGUMO DIDĖJIMUI	Jonavos rajono savivaldybės administracijos (JRSA) Investicijų ir inovacijų skyrius	E-1.1. Gyventojų užimtumo lygio (15-64 metų) (proc.) santykis su šalies vidurkiu (proc.)	90,5 (2022 m.)	95,0 (2030 m.)
			E-1.2. Vidutinio mėnesinio (bruto) darbo užmokesčio santykis su šalies vidurkiu (proc.)	89,0 (2023 m. II ketv.)	92,0 (2030 m.)
			E-1.3. Moterų ir vyrų darbo užmokesčio atotrūkis (proc.)	22,2 (2021 m.)	10,0 (2030 m.)
1.1.	Išvystyti bei pritaikyti investicijoms tinkamą infrastruktūrą	JRSA Investicijų ir inovacijų skyrius	R-1-1.1. Materialinių investicijų (ml), tenkančių 1-am gyventojui, santykis su šalies vidurkiu (proc.)	139,7 (2021 m.)	140,0 (2030 m.)
			R-1-1.2. Tiesioginių užsienio investicijų (TUI), tenkančių 1-am gyv., santykis su šalies vidurkiu (proc.)	6,8 (2021 m.)	25,0 (2030 m.)
1.1.1.	Jonavos rajono ekonominės plėtros/ investicijų pritraukimo galimybių studijos/ plano parengimas	JRSA Investicijų ir inovacijų skyrius	P-1-1-1.1. Parengta galimybių studija/ planas	0 (2024 m.)	1 (2027 m.)
1.1.2.	Verslo plėtrai ir investicijų pritraukimui svarbių teritorijų ir reikalingos infrastruktūros išvystymas	JRSA Investicijų ir inovacijų skyrius	P-1-1-2.1. Išvystytų naujų teritorijų/ infrastruktūros skaičius (vnt.)	0 (2024 m.)	3 (2030 m.)
1.1.3.	Verslo inkubatorių, verslo centrų ar kitokių socialinių, kūrybinių ekonomikos ir bendro infrastruktūros naudojimo iniciatyvų plėtra	JRSA Investicijų ir inovacijų skyrius	P-1-1-3.1. Įkurtų verslo inkubatorių/ verslo centrų/ kitų socialinių, kūrybinių ekonomikos ir bendro infrastruktūros naudojimo objektų skaičius (vnt.)	0 (2024 m.)	1 (2030 m.)

JONAVOS RAJONO SAVIVALDYBĖS 2024–2030 METŲ STRATEGINIS PLĖTROS PLANAS

Tikslo, uždavinio, priemonės kodas	Tikslas, uždavinys, priemonė	Koordinatorius	Stebėsenos rodiklis (matavimo vienetai)	Siektina stebėsenos rodiklio reikšmė	
				Laikotarpio pradžioje (metai)	Laikotarpio pabaigoje (metai)
1.2.	<i>Išplėtoti tvarų ir efektyvų žemės ūkį</i>	<i>JRSA Žemės ūkio skyrius</i>	<i>R-1-2.1. Žemės ūkio produkcijos produktyvumo santykis su šalies vidurkiu (iš 1 ha žemės ūkio naudmenų pagamintos bendrosios žemės ūkio produkcijos vertė) (proc.)</i>	<i>122,2 (2021 m.)</i>	<i>125,0 (2030 m.)</i>
			<i>R-1-2.2. Žemės ūkio kooperatyvų/ asociacijų skaičius (vnt.)</i>	<i>2 (2023 m. pr.)</i>	<i>4 (2030 m.)</i>
			<i>R-1-2.3. Blogos būklės sausinamo ploto dalis nuo bendrai sausinamo ploto (proc.)</i>	<i>15,0 (2022 m.)</i>	<i>10,0 (2030 m.)</i>
1.2.1.	Melioracinių statinių ir sistemų, hidrotechninių statinių atnaujinimas	JRSA Žemės ūkio skyrius	<i>P-1-2-1.1. Melioracijos statinių naudotojų asociacijų, kurių projektams skiriamas bendrafinansavimas, skaičius (vnt.)</i>	<i>0 (2023 m.)</i>	<i>4 (2030 m.)</i>
			<i>P-1-2-1.2. Atnaujintų griovių/ statinių skaičius (km/ vnt.)</i>	<i>0 (2024 m.)</i>	<i>23 km/ 9 vnt. (2030 m.)</i>
1.2.2.	Sąlygų ir paskatų sudarymas kurtis ir plėtotis vietinėms, trumposioms maisto tiekimo grandinėms rajone	JRSA Žemės ūkio skyrius	<i>P-1-2-2.1. Įstaigų/ įmonių/ fizinių asmenų, dalyvaujančių vietinėse, trumposiose maisto tiekimo grandinėse, skaičius (vnt. iš viso)</i>	<i>2 (2024 m.)</i>	<i>5 (2030 m.)</i>
1.2.3.	Kooperacijos skatinimas žemės ūkio veikloje	JRSA Žemės ūkio skyrius	<i>P-1-2-3.1. Paskatintų ūkio subjektų, kurie vykdo/ planuoja vykdyti kooperatyvinę veiklą, skaičius (vnt. iš viso)</i>	<i>0 (2024 m.)</i>	<i>2 (2030 m.)</i>
1.2.4.	Žemės ūkio veiklos populiarinimas ir informacijos sklaida	JRSA Žemės ūkio skyrius	<i>P-1-2-4.1. Suorganizuotų/ lankytų renginių ir (arba) įgyvendintų kitų viešinimo priemonių skaičius (vnt./ metus)</i>	<i>3 (2023 m.)</i>	<i>4 (2030 m.)</i>
1.3.	<i>Paskatinti verslumą, gebėjimus prisitaikyti prie kintančios darbo rinkos</i>	<i>JRSA Turto ir aplinkos apsaugos skyrius</i>	<i>R-1-3.1. Verslumo lygio (veikiančių SVV įmonių skaičiaus, tenkančio 1000 gyv.) santykis su šalies vidurkiu (proc.)</i>	<i>57,1 (2022 m.)</i>	<i>67,0 (2030 m.)</i>
			<i>R-1-3.2. Nedarbo lygio santykis su šalies vidurkiu (proc.)</i>	<i>127,8 (2022 m.)</i>	<i>117,0 (2030 m.)</i>

JONAVOS RAJONO SAVIVALDYBĖS 2024–2030 METŲ STRATEGINIS PLĖTROS PLANAS

Tikslo, uždavinio, priemonės kodas	Tikslas, uždavinys, priemonė	Koordinatorius	Stebėsenos rodiklis (matavimo vienetai)	Siektina stebėsenos rodiklio reikšmė	
				Laikotarpio pradžioje (metai)	Laikotarpio pabaigoje (metai)
1.3.1.	Investicinės, verslo aplinkos populiarinimas ir informacijos sklaida	JRSA Bendrojo skyriaus Komunikacijų poskyris	P-1-3-1.1. Suorganizuotų/ lankytojų renginių ir (arba) įgyvendintų kitų viešinimo priemonių skaičius (vnt./ metus)	1 (2023 m.)	2 (2030 m.)
1.3.2.	Paramos smulkiajam ir vidutiniam verslui (SVV), ūkininkams plėtojimas	JRSA Turto ir aplinkos apsaugos skyrius	P-1-3-2.1. Smulkaus ir vidutinio verslo rėmimo fondo įgyvendinimas	1 (2023 m.)	1 (2030 m.)
1.3.3.	Mokesčių lengvatų, techninės/ metodinės ir kitos pagalbos teikimas verslininkams, verslo įmonėms, asmenims, ketinantiems pradėti verslą, investuotojams	JRSA Turto ir aplinkos apsaugos skyrius	P-1-3-3.1. Savivaldybėje veikiančių Komisijų, dirbančių su pagalba verslui, skaičius (vnt.)	3 (2023 m.)	3 (2030 m.)
1.3.4.	Paklausių specialistų ir (ar) darbuotojų ugdymas	JRSA Švietimo skyrius	P-1-3-4.1. Taikytų kvalifikacijos kėlimo/ perkvalifikavimo/ profesinio orientavimo/ aktyvių darbo rinkos politikos priemonių skaičius (vnt./ metus)	2) (2023 m.)	3 (2030 m.)
1.3.5.	Socialinio verslo plėtra	JRSA Investicijų ir inovacijų skyrius	P-1-3-5.1. Paskatintų socialinio verslo atvejų skaičius (vnt. iš viso)	0 (2024 m.)	5 (2030 m.)
2	DIDINTI TURISTINIŲ IR KULTŪROS PASLAUGŲ PATRAUKLUMĄ, SPORTO POREIKIŲ PATENKINIMO LYGĮ	JRSA Bendrojo skyriaus Komunikacijų poskyris	E-2.1. Lankytojų objektų patrauklumo įvertinimas (balais)	2,81 (2022 m.)	3,5 (2030 m.)
		JRSA Švietimo skyriaus Kultūros ir sporto poskyris	E-2.2. Kultūros įstaigų lankytojų skaičius: KC lankytojų sk./ bibliotekų lankytojų (apsilankymų) sk./ muziejų lankytojų sk. (tūkst. asm.)	300,0/ 127,2/ 11,0 (2022 m.)	350,0/ 130,0/ 15,0 (2030 m.)
			E-2.3. Sportuojančių gyventojų dalies santykis su šalies vidurkiu (proc.)	131,1 (2022 m.)	135,0 (2030 m.)
2.1.	Pagerinti turistinių ir rekreacinių paslaugų ir infrastruktūros prieinamumą, išplėtoti susijusias, kompleksines paslaugas	JRSA Švietimo skyriaus Kultūros ir sporto poskyris	R-2-1.1. Užsienio turistų dalis nuo visų turistų skaičiaus: apgyvendinimo įstaigose/ Jonavos TIC (proc.)	1,8/ 2,0 (2022 m.)	10,0/ 4,0 (2030 m.)
			R-2-1.2. Vidutinės turistų nakvynės trukmės santykis su šalies vidurkiu (proc.)	61,9 (2022 m.)	70,0 (2030 m.)

JONAVOS RAJONO SAVIVALDYBĖS 2024–2030 METŲ STRATEGINIS PLĖTROS PLANAS

Tikslo, uždavinio, priemonės kodas	Tikslas, uždavinys, priemonė	Kordinatorius	Stebėsenos rodiklis (matavimo vienetai)	Siektina stebėsenos rodiklio reikšmė	
				Laikotarpio pradžioje (metai)	Laikotarpio pabaigoje (metai)
			<i>R-2-1.3. Jonavos r. sav. apgyvendinimo įstaigose apgyvendintų turistų dalis 01-04 ir 10-12 mėn. (proc.)</i>	31,4 (2022 m.)	40,0 (2030 m.)
2.1.1.	Turizmo informacinės sistemos atnaujinimas ir plėtra	JRSA Švietimo skyriaus Kultūros ir sporto poskyris	P-2-1-1.1. Įrengtų/ atnaujintų turizmo informacinės infrastruktūros objektų/ skaitmenizavimo priemonių skaičius (kompl.)	0 (2024 m.)	1 (2030 m.)
2.1.2.	Turizmo, rekreacijos ir lankytinų objektų prieinamumo bei pasiekiamumo gerinimas	JRSA Statybos ir remonto skyrius	P-2-1-2.1. Turizmo/ rekreacijos/ lankytinų objektų, pritaikytų lankymui, skaičius (vnt).	0 (2024 m.)	3 (2030 m.)
2.1.3.	Viešosios turizmo, rekreacijos infrastruktūros bei lankytinų objektų atnaujinimas ir plėtra	JRSA Statybos ir remonto skyrius	P-2-1-3.1. Įrengtos/ atnaujintos viešosios turizmo/ rekreacijos infrastruktūros/ lankytinų objektų skaičius (vnt.)	0 (2024 m.)	3 (2030 m.)
2.1.4.	Pažintinio turizmo infrastruktūros atnaujinimas ir plėtra	JRSA Statybos ir remonto skyrius	P-2-1-4.1. Įkurtų naujų turizmo maršrutų skaičius (kompl.)	0 (2024 m.)	1 (2030 m.)
2.1.5.	Turistinės aplinkos ir paslaugų populiarinimas bei informacijos sklaida	JRSA Bendrojo skyriaus Komunikacijų poskyris	P-2-1-5.1. Suorganizuotų/ lankytų renginių ir (arba) įgyvendintų kitų viešinimo priemonių skaičius (vnt./ metus)	2 (2023 m.)	3 (2030 m.)
2.2.	<i>Padidinti kultūros paslaugų įtraukumą, paskatinti kultūros paveldo įveiklinimą</i>	<i>JRSA Švietimo skyriaus Kultūros ir sporto poskyris</i>	<i>R-2-2.1. Partnerių kultūros srityje skaičius (užsienio/ Lietuvos) (vnt.)</i>	<i>4 /21 (2023 m. pr.)</i>	<i>8/ 30 (2030 m.)</i>
			<i>R-2-2.2. Profesionalaus meno renginių, tenkančių 1000 gyventojų, skaičius (vnt.)</i>	<i>29,0 (2022 m.)</i>	<i>32,0 (2030 m.)</i>
			<i>R-2-2.3. Inovatyvių kultūros paslaugų dalis nuo visų teikiamų paslaugų skaičiaus (proc.)</i>	<i>60,0 (2022 m.)</i>	<i>80,0 (2030 m.)</i>
		<i>JRSA Teritorijų planavimo ir urbanistikos skyrius</i>	<i>R-2-2.4. Kultūros paveldo objektų, kurie yra prieinami/ pasiekiami, dalis nuo visų kultūros objektų skaičiaus (proc.)</i>	<i>90,0 (2023 m. pr.)</i>	<i>95,0 (2030 m.)</i>

JONAVOS RAJONO SAVIVALDYBĖS 2024–2030 METŲ STRATEGINIS PLĖTROS PLANAS

Tikslo, uždavinio, priemonės kodas	Tikslas, uždavinys, priemonė	Koordinatorius	Stebėsenos rodiklis (matavimo vienetai)	Siekstina stebėsenos rodiklio reikšmė	
				Laikotarpio pradžioje (metai)	Laikotarpio pabaigoje (metai)
2.2.1.	Kultūros paslaugas teikiančių įstaigų infrastruktūros, materialinės ir edukacinės aplinkų atnaujinimas ir plėtra, skaitmenizavimo procesų diegimas	JRSA Švietimo skyriaus Kultūros ir sporto poskyris	P-2-2-1.1. Kultūros paslaugas teikiančių įstaigų, kuriose atnaujinta/ išplėsta infrastruktūra/ materialinė/ edukacinė aplinkos, skaičius (vnt.)	0 (2024 m.)	2 (2030 m.)
			P-2-2-1.2. Įdiegtų naujų kultūros paslaugų skaitmenizavimo priemonių skaičius (kompl.)	0 (2024 m.)	1 (2030 m.)
2.2.2.	Kultūros/ sakralinio paveldo sakralinių objektų išsaugojimas, aktualizavimas ir įveiklinimas	JRSA Teritorijų planavimo ir urbanistikos skyrius	P-2-2-2.1. Suremontuotų/ aktualizuotų/ įveikintų kultūros/sakralinio paveldo objektų skaičius (vnt.)	0 (2024 m.)	3 (2030 m.)
2.2.3.	Kultūros paslaugų bei produktų populiarinimas bei informacija sklaida	JRSA Švietimo skyriaus Kultūros ir sporto poskyris	P-2-2-3.1. Suorganizuotų/ lankytojų kultūros renginių ir (arba) įgyvendintų kitų rinkodaros priemonių skaičius (vnt./ metus)	1560 (2023 m.)	1670 (2030 m.)
2.2.4.	Naujų kultūros paslaugų plėtra, prieinamumo didinimas	JRSA Švietimo skyriaus Kultūros ir sporto poskyris	P-2-2-4.1. Pradėtų teikti naujų kultūros paslaugų/ žanrų skaičius (vnt.)	0 (2024 m.)	1 (2030 m.)
			P-2-2-4.2. Pradėtų teikti mobilių kultūros paslaugų skaičius (vnt. iš viso)	0 (2024 m.)	1 (2030 m.)
2.2.5.	Kultūros įstaigų vykdomų projektų/ programų skatinimas ir rėmimas	JRSA Švietimo skyriaus Kultūros ir sporto poskyris	P-2-2-5.1. Įgyvendintų kultūros projektų/ programų skaičius (vnt./metus)	13 (2023 m.)	19 (2030 m.)
2.3.	Išplėsti ir padidinti sporto, fizinio aktyvumo paslaugas bei infrastruktūrą	JRSA Švietimo skyriaus Kultūros ir sporto poskyris	<i>R-2-3.1. Paruoštų olimpinės bei nacionalinių rinktinių narių/ kandidatų skaičius (asm.)</i>	18 (2022 m.)	25 (2030 m.)
			<i>R-2-3.2. Sportuojančių moterų dalies santykis su šalies vidurkiu (proc.)</i>	115,7 (2022 m.)	125,0 (2030 m.)
			<i>R-2-3.3. Sporto renginių (sporto varžybų, fizinio aktyvumo renginių, aukšto meistriškumo stovyklų, kitų) lankytojų skaičius (tūkst. asm.)</i>	7,1 (2022 m.)	7,5 (2030 m.)
2.3.1.	Profesionaliam, mėgėjiškam sportui skirtos infrastruktūros atnaujinimas ir plėtra	JRSA Švietimo skyriaus Kultūros ir sporto poskyris	P-2-3-1.1. Savivaldybės įstaigų, teikiančių sporto paslaugas, kuriose atnaujinta infrastruktūra, skaičius (vnt.)	0 (2024 m.)	2 (2030 m.)

JONAVOS RAJONO SAVIVALDYBĖS 2024–2030 METŲ STRATEGINIS PLĖTROS PLANAS

Tikslo, uždavinio, priemonės kodas	Tikslas, uždavinys, priemonė	Koordinatorius	Stebėsenos rodiklis (matavimo vienetai)	Siektina stebėsenos rodiklio reikšmė	
				Laikotarpio pradžioje (metai)	Laikotarpio pabaigoje (metai)
			P-2-3-1.2. Įrengtos/ atnaujintos profesionaliam, mėgėjiškam sportui skirtos sporto infrastruktūros objektų skaičius (vnt.)	0 (2024 m.)	3 (2030 m.)
2.3.2.	Sporto infrastruktūros prie švietimo įstaigų atnaujinimas ir plėtra	JRSA Statybos ir remonto skyrius	P-2-3-2.1. Švietimo įstaigų, kuriuose atnaujinta/ įrengta sporto infrastruktūra/ inventoriūs, skaičius (vnt.)	0 (2024 m.)	4 (2030 m.)
2.3.3.	Bendruomeninės fizinio aktyvumo infrastruktūros atnaujinimas ir plėtra	JRSA Statybos ir remonto skyrius	P-2-3-3.1. Įrengtos/ atnaujintos bendruomeninės fizinio aktyvumo infrastruktūros objektų/ priemonių skaičius (vnt.)	0 (2024 m.)	14 (2030 m.)
2.3.4.	Sportinės, fizinio aktyvumo veiklos plėtra ir skatinimas	JRSA Švietimo skyriaus Kultūros ir sporto poskyris	P-2-3-4.1. Įgyvendintų sporto ir fizinio aktyvumo skatinimo projektų/ programų skaičius (vnt. iš viso)	0 (2024 m.)	25 (2030 m.)
2.3.5.	Sporto organizacijų, sporto komandų, atskirų sportininkų, trenerių skatinimas ir premijavimas	JRSA Švietimo skyriaus Kultūros ir sporto poskyris	P-2-3-5.1. Paskatintų sportininkų, trenerių skaičius (asm./ metus)	100 (2023 m.)	110 (2030 m.)
2.3.6.	Sporto bei fizinio aktyvumo paslaugų bei produktų populiarinimas bei informacija sklaida	JRSA Švietimo skyriaus Kultūros ir sporto poskyris	P-2-3-6.1. Suorganizuotų/ lankytojų sporto ir fizinio aktyvumo renginių ir (arba) įgyvendintų kitų rinkodaros priemonių skaičius (vnt./ metus)	178 (2023 m.)	180 (2030 m.)
3	SIEKTI AUKŠTESNIŲ MOKYMOSI REZULTATŲ, DIDINTI JAUNIMO AKTYVUMĄ	JRSA Švietimo skyrius	E-3.1. Pagrindinio ugdymo pasiekimų patikrinimo metu lietuvių kalbos bent pagrindinį mokymosi pasiekimų lygį pasiekusių mokinių dalis (proc.)	67,0 (2021-2022 m. m.)	75,0 (2029-2030 m. m.)
			E-3.2. Pagrindinio ugdymo pasiekimų patikrinimo metu matematikos bent pagrindinį mokymosi pasiekimų lygį pasiekusių mokinių dalis (proc.)	16,6 (2021-2022 m.m.)	45,0 (2029-2030 m.m.)
		JRSA Jaunimo reikalų koordinatorius	E-3.3. Jaunimo dalies santykis su šalies vidurkiu (proc.)	110,0 (2023 m. pr.)	115,0 (2030 m.)

JONAVOS RAJONO SAVIVALDYBĖS 2024–2030 METŲ STRATEGINIS PLĖTROS PLANAS

Tikslo, uždavinio, priemonės kodas	Tikslas, uždavinys, priemonė	Koordinatorius	Stebėsenos rodiklis (matavimo vienetai)	Siektina stebėsenos rodiklio reikšmė	
				Laikotarpio pradžioje (metai)	Laikotarpio pabaigoje (metai)
3.1.	Užtikrinti švietimo paslaugų bei infrastruktūros kokybę, tolygumą, prieinamumą, ypatingai pažeidžiamų visuomenės grupių atstovams	JRSA Švietimo skyrius	<i>R-3-1.1. Vaikų, dalyvaujančių ikimokyklinio ugdymo programose nuo 3 metų iki privalomo pradinio ugdymo amžiaus, dalis (proc.)</i>	93,8 (2023)	95,0 (2030 m.)
			<i>R-3-1.2. Bendrojo ugdymo mokyklų, turinčių gamtos mokslų laboratorijas, dalis (proc.)</i>	64,3 (2023 m. pr.)	75,0 (2029-2030 m. m.)
			<i>R-3-1.3. 100-ui mokinių tenkančių kompiuterių, skirtų ugdymui, skaičius (vnt.)</i>	21,7 (2021-2022 m. m.)	25,0 (2029-2030 m. m.)
			<i>R-3-1.4. Bendrojo ugdymo mokyklų, veikiančių pagal visos dienos mokyklos modelį, dalis (proc.)</i>	0 (2023-2024 m. m.)	7,7 (2029-2030 m. m.)
			<i>R-3-1.5. Neformaliojo švietimo veikloje dalyvaujančių mokinių dalies santykis su šalies vidurkiu (proc.)</i>	102,4 (2021-2022 m. m.)	105,0 (2029-2030 m. m.)
3.1.1.	Švietimo įstaigų infrastruktūros atnaujinimas ir plėtra	JRSA Statybos ir remonto skyrius	P-3-1-1.1. Švietimo įstaigų, kuriose įrengta/ atnaujinta infrastruktūra, skaičius (vnt.)	0 (2024 m.)	10 (2030 m.)
3.1.2.	Modernios aplinkos bei skaitmenizavimo procesų atnaujinimas ir plėtra švietimo įstaigose	JRSA Švietimo skyrius	P-3-1-2.1. Švietimo įstaigų klasių/ grupių, kuriuose atnaujintos/ išplėstos materialinė/ edukacinė/ IKT aplinkos, skaičius (vnt.)	0 (2024 m.)	10 (2030 m.)
			P-3-1-2.2. Įdiegtų naujų skaitmenizavimo procesų skaičius (kompl.)	0 (2024 m.)	1 (2030 m.)
3.1.3.	Tūkstantmečio mokyklos programos įgyvendinimas	JRSA Švietimo skyrius	P-3-1-3.1. Įgyvendinta programa	0 (2024 m.)	1 (2025 m.)

JONAVOS RAJONO SAVIVALDYBĖS 2024–2030 METŲ STRATEGINIS PLĖTROS PLANAS

Tikslo, uždavinio, priemonės kodas	Tikslas, uždavinys, priemonė	Koordinatorius	Stebėsenos rodiklis (matavimo vienetai)	Siektina stebėsenos rodiklio reikšmė	
				Laikotarpio pradžioje (metai)	Laikotarpio pabaigoje (metai)
3.1.4.	Įtraukaus ugdymo ir švietimo bei specialiosios pagalbos prieinamumo gerinimas	JRSA Švietimo skyrius	P-3-1-4.1. Švietimo pagalbos įstaigų, kuriose įrengta/ atnaujinta infrastruktūra ir (arba) materialinė/ edukacinė/ IKT aplinka, skaičius (vnt.)	0 (2024 m.)	4 (2030 m.)
			P-3-1-4.2. Įdiegtų naujų priemonių įtraukiam ugdymui bei švietimo pagalbai skaičius (kompl.)	0 (2024 m.)	4 (2030 m.)
3.1.5.	Formalaus ir neformalaus vaikų švietimo paslaugų plėtra ir prieinamumo didinimas	JRSA Švietimo skyrius	P-3-1-5.1. Įsigytų naujų/ atnaujintų transporto priemonių vaikų ir mokinių pavėžėjimui skaičius (vnt.)	0 (2024 m.)	5 (2030 m.)
			P-3-1-5.2. Švietimo įstaigų, taikančių VDM modelį, skaičius (vnt. iš viso)	0 (2024 m.)	1 (2030 m.)
			P-3-1-5.3. Naujai pradėtų teikti/ atnaujintų neformalaus švietimo paslaugų/ veiklų skaičius (vnt.)	0 (2024 m.)	1 (2030 m.)
3.1.6.	Gerai besimokančių, aukštus rezultatus pasiekusių mokinių ir mokytojų skatinimas	JRSA Švietimo skyrius	P-3-1-6.1. Paskatintų mokinių/ mokytojų skaičius (asm./ metus)	40 (2023 m.)	50 (2030 m.)
3.1.7.	Pedagogų ir kitų švietimo specialistų pritraukimo į rajoną gerinimas ir kvalifikacijos/ kompetencijų tobulinimas	JRSA Švietimo skyrius	P-3-1-7.1. Suorganizuotų/ dalyvautų kvalifikacijos ir kompetencijų tobulinimo renginių skaičius (vnt./ metus)	3 (2023 m.)	3 (2030 m.)
			P-3-1-7.2. Pritrauktų naujų švietimo paslaugas teikiančių specialistų skaičius į savivaldybės įstaigas (asm.)	0 (2024 m.)	7 (2030 m.)
3.1.8.	Švietimo įstaigų vykdomų projektų skatinimas ir rėmimas	JRSA Švietimo skyrius	P-3-1-8.1. Įgyvendintų švietimo įstaigų vykdomų projektų skaičius (vnt.)	0 (2024 m.)	2 (2030 m.)
3.1.9.	Vaikų ir jaunimo socializacijos plėtojimas	JRSA Švietimo skyrius	P-3-1-9.1. Vykdomų vaikų ir jaunimo socializacijos programų/ projektų skaičius (vnt./ metus)	1 (2023 m.)	1 (2030 m.)
3.1.10.	Suaugusių neformaliojo švietimo paslaugų ir veiklų plėtojimas	JRSA Švietimo skyrius	P-3-1-10.1. Įstaigų ir organizacijų, teikiančių neformalias suaugusiųjų švietimo paslaugas, skaičius (vnt. iš viso)	1 (2023 m.)	2 (2030 m.)

JONAVOS RAJONO SAVIVALDYBĖS 2024–2030 METŲ STRATEGINIS PLĖTROS PLANAS

Tikslo, uždavinio, priemonės kodas	Tikslas, uždavinys, priemonė	Koordinatorius	Stebėsenos rodiklis (matavimo vienetai)	Siektina stebėsenos rodiklio reikšmė	
				Laikotarpio pradžioje (metai)	Laikotarpio pabaigoje (metai)
3.2.	Pagerinti ir išplėsti jaunimo užimtumo veiklas bei formas	JRSA Jaunimo reikalų koordinatorius	R-3-2.1. Aktyvių jaunimo organizacijų dalis nuo visų JO skaičiaus (proc.)	35,0 (2022 m.)	75,0 (2030 m.)
			R-3-2.2. Atvirų jaunimo erdvių, atvirų jaunimo centrų unikalių lankytojų nuo bendro lankytojų skaičius (proc.)	17,7 (2022 m.)	50,0 (2030 m.)
3.2.1.	Jaunimui palankios infrastruktūros vystymas	JRSA Jaunimo reikalų koordinatorius	P-3-2-1.1. Naujai sukurtos/ atnaujintos jaunimo poreikiams tinkamos infrastruktūros skaičius (vnt.)	0 (2024 m.)	2 (2030 m.)
3.2.2.	Jaunimo veiklos projektų, jaunimo organizacijų veiklos ir plėtros skatinimas ir rėmimas	JRSA Jaunimo reikalų koordinatorius	P-3-2-2.1. Įgyvendintų jaunimo projektų skaičius (vnt./ metus)	6 (2023 m.)	8 (2030 m.)
3.2.3.	Darbo su jaunimu formų plėtra	JRSA Jaunimo reikalų koordinatorius	P-3-2-3.1. Darbo su jaunimu formų, vykdomų savivaldybėje, skaičius (vnt.)	1	4
4	UŽTIKRINTI SOCIALINĘ GEROVĘ	JRSA Savivaldybės gydytojas	E-4.1. Vidutinės tikėtinos gyvenimo trukmės santykis su šalies vidurkiu (proc.)	98,3 (2021 m.)	100,0 (2030 m.)
		JRSA Socialinės paramos skyrius	E-4.2. Skurdo rizikos lygio santykis su šalies vidurkiu (proc.)	113,1 (2022 m.)	100,0 (2030 m.)
		JRSA Viešosios tvarkos skyrius	E-4.3. Užregistruotų nusikalstamų veikų, tenkančių 100 tūkst. gyventojų, santykis su šalies vidurkiu (proc.)	123,5 (2022 m.)	100,0 (2030 m.)
4.1.	Padidinti sveikatos priežiūros paslaugų prieinamumą, išplėtoti visuomenės sveikatos paslaugas	JRSA Savivaldybės gydytojas	R-4-1.1. Išvengiamo mirtingumo, tenkančio 100 tūkst. gyventojų, santykis su šalies vidurkiu (proc.)	123,9 (2020 m.)	100,0 (2030 m.)
			R-4-1.2. Išvengiamų hospitalizacijų, tenkančių 1000 gyv., santykis su šalies vidurkiu (proc.)	115,6 (2022 m.)	100,0 (2030 m.)
			R-4-1.3. Savižudybių, tenkančių 100 tūkst. gyv., santykis su šalies vidurkiu (proc.)	65,0 (2022 m.)	60,0 (2030 m.)
4.1.1.	Sveikatos priežiūros įstaigų infrastruktūros, materialinės/ IKT aplinkos bei medicininės įrangos	JRSA Savivaldybės gydytojas	P-4-1-1.1. Sveikatos priežiūros įstaigų, kuriose atnaujinta/ išplėsta infrastruktūra/ materialinė/ IKT aplinka/ medicininė įranga, skaičius (vnt.)	0 (2024 m.)	2 (2030 m.)

JONAVOS RAJONO SAVIVALDYBĖS 2024–2030 METŲ STRATEGINIS PLĖTROS PLANAS

Tikslo, uždavinio, priemonės kodas	Tikslas, uždavinys, priemonė	Koordinatorius	Stebėsenos rodiklis (matavimo vienetai)	Siektina stebėsenos rodiklio reikšmė	
				Laikotarpio pradžioje (metai)	Laikotarpio pabaigoje (metai)
	atnaujinimas, modernizavimas ir paslaugų gerinimas		P-4-1-1.2. Įsteigtas sveikatos centras	0 (2024 m.)	1 (2024 m.)
			P-4-1-1.3. Reformoje dalyvaujančių įstaigų skaičius (vnt.)	0 (2024 m.)	8 (2027 m.)
4.1.2.	Integruotų, ilgalaikių ir specializuotų sveikatos priežiūros paslaugų diegimas, modernizavimas ir prieinamumo gerinimas	JRSA Savivaldybės gydytojas	P-4-1-2.1. Pradėtų teikti/ pagerintų/ išplėstų integruotų, ilgalaikės ir specializuotų sveikatos priežiūros paslaugų skaičius (vnt.)	0 (2024 m.)	2 (2030 m.)
4.1.3.	Mobilių sveikatos priežiūros ir slaugos paslaugų plėtra	JRSA Savivaldybės gydytojas	P-4-1-3.1. Pradėtų teikti mobilių sveikatos priežiūros/ slaugos paslaugų skaičius (vnt.)	0 (2024 m.)	2 (2030 m.)
4.1.4.	Sveikatos priežiūros specialistų pritraukimo į rajoną gerinimas ir kvalifikacijos/ kompetencijų tobulinimas	JRSA Savivaldybės gydytojas	P-4-1-4.1. Pritaikytų skatinimo priemonių skaičius (kompl./metus)	1 (2023 m.)	1 (2030 m.)
			P-4-1-4.2. Pritrauktų naujų sveikatos priežiūros specialistų skaičius į savivaldybės įstaigas (asm.)	0 (2024 m.)	5 (2030 m.)
4.1.5.	Visuomenės sveikatos stiprinimas ir gyventojų sveikatos raštingumo didinimas	JRSA Savivaldybės gydytojas	P-4-1-5.1. Įgyvendinamų visuomenės sveikatos paslaugų grupių skaičius (vnt.)	5 (2023 m.)	7 (2030 m.)
4.2.	<i>Išplėsti trūkstamas socialines paslaugas, įskaitant kompleksinių paslaugų teikimą</i>	<i>JRSA Socialinės paramos skyrius</i>	<i>R-4-2.1. Teikiamų socialinių paslaugų dalis nuo nurodytų socialinių paslaugų kataloge (proc.)</i>	<i>75,0 (2023 m.)</i>	<i>90,0 (2030 m.)</i>
4.2.1.	Socialines paslaugas teikiančių įstaigų ir organizacijų infrastruktūros, materialinės/ IKT aplinkos atnaujinimas ir plėtra	JRSA Socialinės paramos skyrius	P-4-2-1.1. Socialinės paslaugas teikiančių įstaigų ir organizacijų, kuriose atnaujinta/ išplėsta infrastruktūra/ materialinė/ IKT aplinka, skaičius (vnt.)	0 (2024 m.)	4 (2030 m.)
4.2.2.	Stacionarių socialinių paslaugų plėtra, kokybės ir prieinamumo gerinimas	JRSA Socialinės paramos skyrius	P-4-2-2.1. Išplėstų/ pagerintų stacionarių socialinių paslaugų skaičius (vnt.)	0 (2024 m.)	1 (2030 m.)
4.2.3.	Nestacionarių socialinių paslaugų plėtra, kokybės ir prieinamumo gerinimas	JRSA Socialinės paramos skyrius	P-4-2-3.1. Išplėstų/ pagerintų nestacionarių bei kitų socialinių paslaugų skaičius (vnt.)	0 (2024 m.)	1 (2030 m.)
4.2.4.	Institucinės globos pertvarkos įgyvendinimas	JRSA Socialinės paramos skyrius	P-4-2-4.1. Pradėtų teikti/ pagerintų/ išplėstų neinstitucinių paslaugų skaičius (vnt.)	1 (2023 m.)	2 (2030 m.)

JONAVOS RAJONO SAVIVALDYBĖS 2024–2030 METŲ STRATEGINIS PLĖTROS PLANAS

Tikslo, uždavinio, priemonės kodas	Tikslas, uždavinys, priemonė	Koordinatorius	Stebėsenos rodiklis (matavimo vienetai)	Siektina stebėsenos rodiklio reikšmė	
				Laikotarpio pradžioje (metai)	Laikotarpio pabaigoje (metai)
4.2.5.	Socialines paslaugas teikiančių specialistų pritraukimo į rajoną gerinimas ir kvalifikacijos/kompetencijų tobulinimas	JRSA Socialinės paramos skyrius	P-4-2-5.1. Suorganizuotų/ dalyvautų kvalifikacijos ir kompetencijų tobulinimo renginių skaičius (kompl./ metus)	1 (2023 m.)	1 (2030 m.)
4.2.6.	Savanorystės socialinėje srityje skatinimas	JRSA Socialinės paramos skyrius	P-4-2-6.1. Savanorių, dalyvaujančių akredituotų įstaigų ir organizacijų, veikloje, skaičius (asm.)	7 (2023 m.)	17 (2030 m.)
4.2.7.	Alternatyvų pavėžėjimo iniciatyvų skatinimas ir rėmimas	JRSA Socialinės paramos skyrius	P-4-2-7.1. Paskatintų įstaigų ir organizacijų, teikiančių alternatyvias pavėžėjimo paslaugas, skaičius (vnt.)	2 (2023 m.)	3 (2030 m.)
4.3.	<i>Pagerinti socialinę integraciją, prevenciją ir tuo pačiu padidinti viešąjį saugumą</i>	<i>JRSA Socialinės paramos skyrius</i>	<i>R-4-3.1. Vaikų, augančių socialinę riziką patiriančiose šeimose, dalis nuo visų vaikų (0-18 metų) skaičiaus (proc.)</i>	5,9 (2022 m.)	2,0 (2030 m.)
		<i>JRSA Turto ir aplinkos apsaugos skyrius</i>	<i>R-4-3.2. Vidutinė socialinio būsto laukimo trukmė (metais)</i>	3,5 (2022 m.)	2,0 (2030 m.)
		<i>JRSA patarėjas smurto ir lygių galimybių klausimams</i>	<i>R-4-3.3. Smurto artimoje aplinkoje atvejų, tenkančių 1000-iai gyventojų, santykis su šalies vidurkiu (proc.)</i>	147,6 (2022 m.)	100,0 (2030 m.)
		<i>JRSA Socialinės paramos skyrius</i>	<i>R-4-3.4. Socialinėse priemonėse dalyvaujančių prieglobstį gavusių užsieniečių dalis nuo bendro prieglobstį gavusių užsieniečių skaičiaus (proc.)</i>	77,0 (2022 m.)	90,0 (2030 m.)
		<i>JRSA Viešosios tvarkos skyrius</i>	<i>R-4-3.5. Gaisruose žuvusių žmonių skaičius (asm.)</i>	1 (2022 m.)	0 (2030 m.)
4.3.1.	Socialinio būsto fondo atnaujinimas ir plėtra	JRSA Turto ir aplinkos apsaugos skyrius	P-4-3-1.1. Naujai įsigytų/ pastatytų/ atnaujintų socialinių būstų skaičius (vnt.)	0 (2024 m.)	27 (2030 m.)
4.3.2.	Gyvenamosios aplinkos pritaikymas spec. poreikių turintiems asmenims	JRSA Socialinės paramos skyrius	P-4-3-2.1. Pritaikytų gyvenamosios aplinkos objektų spec. poreikių turintiems asmenims skaičius (vnt./ metus)	8 (2023 m.)	10 (2030 m.)
4.3.3.	Viešosios paskirties pastatų/ patalpų/ aplinkos pritaikymas pagal universalaus dizaino principus	JRSA Statybos ir remonto skyrius	P-4-3-3.1. Pagal universalaus dizaino principus pritaikytų viešosios paskirties pastatų/ patalpų/ aplinkų skaičius (vnt.)	0 (2023 m.)	10 (2030 m.)

JONAVOS RAJONO SAVIVALDYBĖS 2024–2030 METŲ STRATEGINIS PLĖTROS PLANAS

Tikslo, uždavinio, priemonės kodas	Tikslas, uždavinys, priemonė	Kordinatorius	Stebėsenos rodiklis (matavimo vienetai)	Siektina stebėsenos rodiklio reikšmė	
				Laikotarpio pradžioje (metai)	Laikotarpio pabaigoje (metai)
4.3.4.	Globos šeimoje, šeimynose skatinimas, socialinių paslaugų šeimai plėtra	JRSA Socialinės paramos skyrius	P-4-3-4.1. Globojamų vaikų skaičius (asm. iš viso)	147 (2023 m.)	150 (2030 m.)
			P-4-3-4.2. Teikiamų socialinių paslaugų šeimai skaičius (vnt. iš viso)	15 (2023 m.)	17 (2030 m.)
4.3.5.	Socialinę atskirtį patiriančių asmenų integracijos į visuomenę didinimas	JRSA Socialinės paramos skyrius	P-4-3-5.1. Įgyvendintų integracijos priemonių/ programų skaičius (vnt.)	0 (2024 m.)	7 (2030 m.)
4.3.6.	Socialinių iniciatyvų, projektų, programų įgyvendinimo skatinimas ir rėmimas	JRSA Socialinės paramos skyrius	P-4-3-6.1. Dalyvaujančių projektų/ programų įgyvendinime organizacijų skaičius (vnt./ metus)	15 (2023 m.)	20 (2030 m.)
4.3.7.	Priemonių, didinančių gyventojų saugumą, įgyvendinimas	JRSA Viešosios tvarkos skyrius	P-4-3-7.1. Veikiančių vaizdo kamerų skaičius (vnt. iš viso)	158 (2023 m.)	190 (2030 m.)
			P-4-3-7.2. Naujai įrengtų/ atnaujintų saugumą didinančių infrastruktūros objektų skaičius (vnt.)	25 (2023 m.)	35 (2030 m.)
			P-4-3-7.3. Veikiančių ir priemonėmis aprūpintų kolektyvinių apsaugos statinių dalis (proc.)	0 (2024 m.)	10 (2030 m.)
4.3.8.	Priešgaisrinės saugos didinimas	JRSA Viešosios tvarkos skyrius	P-4-3-8.1. Įsigytų gaisro gesinimo transporto priemonių skaičius (vnt.)	0 (2024 m.)	2 (2030 m.)
			P-4-3-8.2. Įsigytų gaisrų gesinimo ir gelbėjimo įrangos skaičius (kompl.)	0 (2024 m.)	2 (2030 m.)
			P-4-3-8.3. Ugniagesių savanorių skaičius (vnt. iš viso)	77 (2023 m.)	80 (2030 m.)
4.3.9.	Prevencinių priemonių ir programų įgyvendinimas	JRSA Viešosios tvarkos skyrius	P-4-3-9.1. Įgyvendintų prevencinių programų skaičius (vnt. iš viso)	2 (2023 m.)	2 (2030 m.)
5	PLĖTOTI SKATIMENIZAVIMO SPRENDIMUS, GERINTI GYVENTOJŲ DALYVAVIMĄ VALDYME	JRSA Bendrasis skyrius	E-5.1. Suskaitmenintų viešojo administravimo paslaugų dalis nuo visų teikiamų viešojo administravimo paslaugų (proc.)	72,0 (2022 m.)	90,0 (2030 m.)
			E-5.2. Į dalyvaujimąjį biudžetą įtrauktų gyventojų dalis (proc.)	4,8 (2022 m.)	10,0 (2030 m.)

JONAVOS RAJONO SAVIVALDYBĖS 2024–2030 METŲ STRATEGINIS PLĖTROS PLANAS

Tikslo, uždavinio, priemonės kodas	Tikslas, uždavinys, priemonė	Koordinatorius	Stebėsenos rodiklis (matavimo vienetai)	Siektina stebėsenos rodiklio reikšmė	
				Laikotarpio pradžioje (metai)	Laikotarpio pabaigoje (metai)
5.1.	Pagerinti veiklos valdymą bei žmogiškųjų išteklių kompetencijas	JRSA Teisės ir personalo skyrius	R-5-1.1. JRSA darbuotojų, kėlusiu kvalifikaciją ar dalyvavusių mokymuose, dalis (proc.)	50,0 (2022 m.)	75,0 (2030 m.)
		JRSA Bendrasis skyrius	R-5-1.2. Elektroniniu būdu (elektroniniai prašymai, per e-paslaugų portalą ar elektroniniu būdu) suteiktų paslaugų dalis (proc.)	36,3 (2022 m.)	50,0 (2030 m.)
5.1.1.	Savivaldybės administracijos darbuotojų kvalifikacijos/ kompetencijų tobulinimas	JRSA Teisės ir personalo skyrius	P-5-1-1.1. Suorganizuotų/ dalyvautų kvalifikacijos ir kompetencijų tobulinimo renginių skaičius (vnt./ metus)	35 (2023 m.)	45 (2030 m.)
5.1.2.	Savivaldybės administracijos informacinių komunikacinių technologijų (IKT), elektroninių paslaugų atnaujinimas ir plėtra	JRSA Bendrasis skyrius	P-5-1-2.1. Atnaujintų/ įdiegtų IKT/ elektroninių paslaugų skaičius (vnt.)	0 (2024 m.)	18 (2030 m.)
5.1.3.	Savivaldybės veiklos gerinimas	JRSA Bendrasis skyrius	P-5-1-3.1. Įdiegtų savivaldybės veiklos pagerinimo atvejų skaičius (vnt.)	0 (2024 m.)	1 (2030 m.)
5.1.4.	Lygių galimybių visiems užtikrinimas	JRSA patarėjas smurto ir lygių galimybių klausimams	P-5-1-4.1. Įgyvendintų priemonių skaičius (kompl.)	0 (2024 m.)	1 (2030 m.)
5.1.5.	Korupcijos prevencijos priemonių įgyvendinimas	JRSA patarėjas korupcijos prevencijai	P-5-1-5.1. Įgyvendintų priemonių skaičius (kompl.)	1 (2023 m.)	1 (2030 m.)
5.1.6.	Administracinės naštos mažinimas	JRSA Centralizuoto vidaus audito tarnyba	P-5-1-6.1. Įgyvendintų priemonių skaičius (kompl.)	1 (2023 m.)	1 (2030 m.)

JONAVOS RAJONO SAVIVALDYBĖS 2024–2030 METŲ STRATEGINIS PLĖTROS PLANAS

Tikslo, uždavinio, priemonės kodas	Tikslas, uždavinys, priemonė	Koordinatorius	Stebėsenos rodiklis (matavimo vienetai)	Siektina stebėsenos rodiklio reikšmė	
				Laikotarpio pradžioje (metai)	Laikotarpio pabaigoje (metai)
5.2.	Labiau įtraukti bei paskatinti įsitraukti vietas bendruomenę į valdymą	JRSA Socialinės paramos skyriaus Socialinių paslaugų poskyris	R-5-2.1. Savivaldybės biudžeto dalis, skirta NVO socialinių paslaugų teikimui ir veiklai vykdyti, palyginti su socialinių paslaugų bendruoju biudžetu (proc.)	29,8 (2022 m.)	35,0 (2030 m.)
		JRSA Švietimo skyriaus Kultūros ir sporto poskyris	R-5-2.2. Savivaldybės biudžeto dalis, skirta NVO kultūros paslaugų teikimui ir veiklai vykdyti, palyginti su kultūros paslaugų bendruoju biudžetu (proc.)	0,07 (2022 m.)	0,08 (2030 m.)
			R-5-2.3. Savivaldybės biudžeto dalis, skirta NVO švietimo ir sporto paslaugų teikimui ir veiklai vykdyti, palyginti su švietimo ir sporto 11 paslaugų bendruoju biudžetu (proc.)	0,08 (2022 m.)	0,09 (2030 m.)
		JRSA Bendrojo skyriaus Komunikacijos poskyris	R-5-2.4. Savivaldybės komunikacijos lygis	Savivaldybės interneto svetainė – 102 tūkst. unikalių lankytojų/ metus; Jonavos APP - 15,9 tūkst. unikalių vartotojų/ metus (2022 m.); Sekėjų skaičius soc. tinkluose – 7,6 tūkst. sekėjų; „YouTube“ – 238 prenumeratoriai (2023 m. 10 mėn.)	Savivaldybės interneto svetainė – 130 tūkst. unikalių lankytojų/ metus; Jonavos APP -23 tūkst. unikalių vartotojų/ metus; Sekėjų skaičius soc. tinkluose – 15 tūkst. sekėjų; „YouTube“ – 1000 prenumeratorių (2030 m.)
5.2.1.	Nevyriausybinių organizacijų plėtros, veiklos ir bendradarbiavimo su savivalda skatinimas, pagalbos teikimas	JRSA Investicijų ir inovacijų skyrius	P-5-2-1.1. Įgyvendintų/ paremtų bendrų projektų/ veiklų skaičius (vnt./ metus)	15 (2023 m.)	20 (2030 m.)
5.2.2.	Dalyvaujamojo biudžeto modelio plėtojimas	JRSA Statybos ir remonto skyrius	P-5-2-2.1. Įgyvendintų iniciatyvų skaičius (vnt./ metus)	2 (2023 m.)	3 (2030 m.)
5.2.3.	VVG strategijų įgyvendinimas	JRSA Investicijų ir inovacijų skyrius	P-5-2-3.1. Įgyvendintų VVG strategijų skaičius (vnt.)	0 (2024 m.)	2 (2030 m.)

JONAVOS RAJONO SAVIVALDYBĖS 2024–2030 METŲ STRATEGINIS PLĖTROS PLANAS

Tikslo, uždavinio, priemonės kodas	Tikslas, uždavinys, priemonė	Koordinatorius	Stebėsenos rodiklis (matavimo vienetai)	Siektina stebėsenos rodiklio reikšmė	
				Laikotarpio pradžioje (metai)	Laikotarpio pabaigoje (metai)
5.2.4.	Savivaldybės įvaizdžio stiprinimas	JRSA Bendrojo skyriaus Komunikacijos poskyris	P-5-2-4.1. Įgyvendintų savivaldybės įvaizdžio formavimo priemonių skaičius (kompl./ metus)	4 (2023 m.)	6 (2030 m.)
			P-5-2-4.2. Informacijos sklaidos atvejų skaičius (kompl./ metus)	5 (2023 m.)	6 (2030 m.)
			P-5-2-4.3. Asociacijų, kurių veikoje dalyvaujama, skaičius (vnt./ metus)	5 (2023 m.)	6 (2030 m.)
			P-5-2-4.4. Įvaizdžio strategijos parengimas	0 (2024 m.)	1 (2025 m.)
5.2.5.	Tarptautinio bendradarbiavimo plėtojimas	JRSA Bendrojo skyriaus Komunikacijos poskyris	P-5-2-5.1. Įgyvendintų priemonių/ projektų skaičius (vnt. iš viso)	2 (2023 m.)	4 (2030 m.)
6	VYSTYTI DRAUGIŠKĄ APLINKAI INFRASTRUKTŪRĄ	JRSA Statybos ir remonto skyrius	E-6.1. Automobilizacijos lygio (lengvųjų automobilių skaičiaus, tenkančio 1000 gyv.) santykis su šalies vidurkiu (proc.)	99,8 (2022 m.)	95,0 (2030 m.)
		JRSA Turto ir aplinkos apsaugos skyrius	E-6.2. Vieta pagal apibendrinantį aplinkosaugos reitingą šalies savivaldybių kontekste	3 vieta iš 60 sav. (2022 m.)	1 vieta iš 60 sav. (2030 m.)
		JRSA Statybos ir remonto skyrius	E-6.3. Vieta pagal darnios energetikos indeksą šalies savivaldybių kontekste	8 vieta iš 60 sav. (2022 m.)	3 vieta iš 60 sav. (2030 m.)
6.1.	Pagerinti eismo saugumą, populiarinti alternatyvius keliavimo būdus	JRSA Statybos ir remonto skyrius	<i>R-6-1.1. Vietinės reikšmės kelių su patobulinta danga ilgio dalies bendrame vietinės reikšmės kelių ilgyje santykis su šalies vidurkiu (proc.)</i>	<i>345,0 (2022 m.)</i>	<i>350,0 (2030 m.)</i>
		JRSA Statybos ir remonto skyrius	<i>R-6-1.2. Žuvusiųjų/ sužeistųjų keliuose skaičiaus, tenkančio 1 mln. gyv., santykis su šalies vidurkiu (proc.)</i>	<i>171,4 / 113,7 (2022 m.)</i>	<i>100,0 / 100,0 (2030 m.)</i>
		JRSA Statybos ir remonto skyrius	<i>R-6-1.3. Modalinis kelionių pasiskirstymas (tik miesto teritorijoje): kelionės pėsčiomis/ kelionės dviračiais/ kelionės automobiliu/ kelionės viešuoju transportu/ kelionės kitais būdais (proc.)</i>	<i>18,5/ 7,7/ 68,0/ 4,0/ 1,8 (2016 m.)</i>	<i>20,0/ 13,0/ 50,0/ 15,0/ 2,0 (2030 m.)</i>
		JRSA Statybos ir remonto skyrius	<i>R-6-1.4. Dviračių takų ilgis (km)</i>	<i>33 (2023 m. pr.)</i>	<i>40 (2030 m.)</i>

JONAVOS RAJONO SAVIVALDYBĖS 2024–2030 METŲ STRATEGINIS PLĖTROS PLANAS

Tikslo, uždavinio, priemonės kodas	Tikslas, uždavinys, priemonė	Koordinatorius	Stebėsenos rodiklis (matavimo vienetai)	Siektina stebėsenos rodiklio reikšmė	
				Laikotarpio pradžioje (metai)	Laikotarpio pabaigoje (metai)
6.1.1.	Susisiekimo infrastruktūros objektų inventorizacija	JRSA Statybos ir remonto skyrius	P-6-1-1.1. Inventorizuotų susisiekimo infrastruktūros objektų dalis (proc. iš viso)	69 (2023 m.)	95 (2030 m.)
6.1.2.	Susisiekimo infrastruktūros atnaujinimas ir plėtra	JRSA Statybos ir remonto skyrius	P-6-1-2.1. Atnaujintų/ įrengtų vietinės reikšmės kelių ir gatvių skaičius (vnt.)	0 (2024 m.)	23 (2030 m.)
			P-6-1-2.2. Atnaujintų/ įrengtų automobilių stovėjimo aikštelių skaičius (vnt.)	0 (2024 m.)	5 (2030 m.)
			P-6-1-2.3. Daugiabučių gyvenamųjų namų, kuriuose atnaujinti ir (arba) įrengti kiemai, skaičius (vnt.)	0 (2024 m.)	74 (2030 m.)
6.1.3.	Eismo saugumo priemonių diegimas ir atnaujinimas	JRSA Statybos ir remonto skyrius	P-6-1-3.1. Įdiegtų/ atnaujintų eismo saugumo priemonių skaičius (kompl.)	0 (2024 m.)	3 (2030 m.)
6.1.4.	Viešojo transporto paslaugų infrastruktūros įrengimas ir atnaujinimas bei sistemos sukūrimas ir įdiegimas	JRSA Turto ir aplinkos apsaugos skyrius	P-6-1-4.1. Atnaujintų/ įrengtų viešojo transporto paslaugų infrastruktūros objektų skaičius (kompl.)	0 (2024 m.)	2 (2030 m.)
			P-6-1-4.2. Įdiegtų viešojo transporto paslaugų sistemos valdymo patobulinimų skaičius (vnt.)	0 (2024 m.)	6 (2030 m.)
			P-6-1-4.3. Įsigytų netaršių transporto priemonių skaičius (vnt. iš viso)	7 (2023 m.)	18 (2030 m.)
			P-6-1-4.4. Įrengtų elektromobilių/ elektrobusesų įkrovimo infrastruktūros objektų skaičius (vnt. iš viso)	1 (2023 m.)	15 (2030 m.)
6.1.5.	Dviračių, pėsčiųjų ir kito bevariklio transporto infrastruktūros atnaujinimas ir plėtra	JRSA Statybos ir remonto skyrius	P-6-1-5.1. Atnaujintų/ įrengtų dviračių ir (arba) pėsčiųjų takų ir (arba) kito bevariklio transporto infrastruktūros ilgis (km)	0 (2024 m.)	30,25 (2030 m.)
6.1.6.	Darnaus judumo plano atnaujinimas	JRSA Statybos ir remonto skyrius	P-6-1-6.1. Atnaujintas planas	0 (2026 m.)	1 (2028 m.)

JONAVOS RAJONO SAVIVALDYBĖS 2024–2030 METŲ STRATEGINIS PLĖTROS PLANAS

Tikslo, uždavinio, priemonės kodas	Tikslas, uždavinys, priemonė	Koordinatorius	Stebėsenos rodiklis (matavimo vienetai)	Siektina stebėsenos rodiklio reikšmė	
				Laikotarpio pradžioje (metai)	Laikotarpio pabaigoje (metai)
6.2.	<i>Užtikrinti kokybišką gyvenamąją aplinką ir viešąją infrastruktūrą, laikantis ekologiškumo principų</i>	<i>JRSA Teritorijų planavimo ir urbanistikos skyrius</i>	<i>R-6-2.1. Savivaldybės atskirųjų želdynų dalis nuo bendro teritorijos ploto (miesto teritorijoje) (proc.)</i>	8,25 (2022 m.)	8,5 (2030 m.)
		<i>JRSA Turto ir aplinkos apsaugos skyrius</i>	<i>R-6-2.2. Gyventojų, centralizuotai aprūpinamų geriamojo vandens tiekimo paslaugomis, dalis, palyginti su visais gyventojais (proc.)</i>	92,2 (2022 m.)	95,0 (2030 m.)
			<i>R-6-2.3. Gyventojų, aprūpinamų centralizuotai teikiamomis nuotekų tvarkymo paslaugomis dalis, palyginti su visais gyventojais (proc.)</i>	87,8 (2022 m.)	95,0 (2030 m.)
			<i>R-6-2.4. Paruoštų pakartotinai naudoti ir perdirbtų komunalinių atliekų dalis (proc.)</i>	72,6 (2022 m.)	<i>Ne mažiau 60,0 (2030 m.)</i>
6.2.1.	Žaliosios infrastruktūros tvarkymas ir plėtojimas	JRSA Turto ir aplinkos apsaugos skyrius	P-6-2-1.1. Parengtas žaliosios infrastruktūros poreikio žemėlapis	0 (2024 m.)	1 (2025 m.)
			P-6-2-1.2. Įgyvendintų sprendinių, susijusių su žaliosios infrastruktūros plėtra ar atnaujinimu urbanizuotose teritorijose, skaičius (komp.)	0 (2025 m.)	3 (2030 m.)
			P-6-2-1.3. Želdynų ir želdinių inventurizacija Jonavos mieste (kompl.)	0 (2024 m.)	1 (2030 m.)
6.2.2.	Aplinkos kokybės gerinimas ir apsauga	JRSA Turto ir aplinkos apsaugos skyrius	P-6-2-2.1. Įgyvendintų bešeimininkų statinių ir atliekų tvarkymo priemonių skaičius (vnt./ metus)	3 (2023m.)	4 (2030 m.)
			P-6-2-2.2. Įgyvendintų aplinkos monitoringo, aplinkos apsaugos/ prevencinių priemonių skaičius (vnt./ metus)	3 (2023 m.)	4 (2030 m.)
			P-6-2-2.3. Sutvarkytų (rekultivuotų) teritorijų skaičius (kompl./ metus)	1 (2023 m.)	2 (2030 m.)

JONAVOS RAJONO SAVIVALDYBĖS 2024–2030 METŲ STRATEGINIS PLĖTROS PLANAS

Tikslo, uždavinio, priemonės kodas	Tikslas, uždavinys, priemonė	Koordinatorius	Stebėsenos rodiklis (matavimo vienetai)	Siektina stebėsenos rodiklio reikšmė	
				Laikotarpio pradžioje (metai)	Laikotarpio pabaigoje (metai)
			P-6-2-2.4. Išvalytų/ sutvarkytų vandens telkinių/ pakrančių skaičius (kompl./ metus)	1 (2023 m.)	2 (2030 m.)
			P-6-2-2.5. Įgyvendintų invazinių rūšių populiacijų reguliavimo priemonių skaičius (vnt./ metus)	1 (2023 m.)	1 (2030 m.)
6.2.3.	Atliekų tvarkymo infrastruktūros atnaujinimas ir plėtra	JRSA Turto ir aplinkos apsaugos skyrius	P-6-2-3.1. Įgyvendintų priemonių, prisidedančių prie komunalinių atliekų infrastruktūros atnaujinimo/ plėtros, skaičius (vnt.)	0 (2024 m.)	3 (2030 m.)
6.2.4.	Visuomenės švietimas aplinkos apsaugos bei atliekų prevencijos ir tvarkymo srityse	JRSA Turto ir aplinkos apsaugos skyrius	P-6-2-4.1. Įgyvendintų visuomenės švietimo aplinkos apsaugos ir atliekų prevencijos bei tvarkymo srityse priemonių/ programų skaičius (vnt./ metus)	1 (2023 m.)	2 (2030 m.)
6.2.5.	Geriamojo vandens tiekimo ir buitinių nuotekų tvarkymo sistemų atnaujinimas ir plėtra, paslaugų skaitmeninimas	JRSA Turto ir aplinkos apsaugos skyrius	P-6-2-5.1. Naujai įrengtų/ atnaujintų geriamojo vandens tiekimo/ buitinių nuotekų surinkimo tinklų ilgis (km)	0 (2024 m.)	30 (2030 m.)
			P-6-2-5.2. Naujai įrengtų/ atnaujintų vandens gerinimo/ buitinių nuotekų valymo įrenginių skaičius (vnt.)	0 / 0 (2024 m.)	5 (2030 m.)
			P-6-2-5.3. Suskaitmenizuota vandens tiekimo paslaugų dalis (proc.)	1 (2023 m.)	80 (2030 m.)
			P-6-2-5.4. Inventorizuotų vandentvarkos infrastruktūros objektų dalis (proc. iš viso)	80 (2023 m.)	100 (2030 m.)
6.2.6.	Paviršinių nuotekų surinkimo ir valymo infrastruktūros atnaujinimas ir plėtra	JRSA Turto ir aplinkos apsaugos skyrius	P-6-2-6.1. Naujai įrengtų/ atnaujintų paviršinių nuotekų surinkimo tinklų ilgis (km)	0 (2024 m.)	5 (2030 m.)
6.2.7.	Viešosios infrastruktūros ir viešųjų erdvių atnaujinimas ir įveiklinimas	JRSA Statybos ir remonto skyrius	P-6-2-7.1. Atnaujintų, išplėstų ar konvertuotų viešųjų erdvių/ viešosios infrastruktūros objektų skaičius (vnt.)	0 (2024 m.)	3 (2030 m.)

JONAVOS RAJONO SAVIVALDYBĖS 2024–2030 METŲ STRATEGINIS PLĖTROS PLANAS

Tikslo, uždavinio, priemonės kodas	Tikslas, uždavinys, priemonė	Koordinatorius	Stebėsenos rodiklis (matavimo vienetai)	Siektina stebėsenos rodiklio reikšmė	
				Laikotarpio pradžioje (metai)	Laikotarpio pabaigoje (metai)
6.2.8.	Kapinių teritorijų ir infrastruktūros atnaujinimas ir plėtra, paslaugų skaitmenizavimas	JRSA seniūnijos	P-6-2-8.1. Kapinių, kuriose naujai įrengta/ pagerinta infrastruktūra skaičius (vnt.)	0 (2024 m.)	7 (2030 m.)
			P-6-2-8.2. Suskaitmenizuotų kapinių objektų dalis (proc.)	23,5 (2023 m.)	79,4 (2030 m.)
			P-6-2-8.3. Kolumbariumų skaičius (vnt. iš viso)	14 (2023 m.)	28 (2030 m.)
6.2.9.	Gyvūnų gerovės didinimas, siekiant ugdyti gyventojų sąmoningumą	JRSA seniūnijos	P-6-2-9.1. Naujai įrengtų gyvūnų gerovės infrastruktūros objektų/ įgyvendintų paslaugų skaičius (vnt.)	0 (2024 m.)	3 (2030 m.)
6.2.10.	Savivaldybės administracijos infrastruktūros atnaujinimas	JRSA Statybos ir remonto skyrius	P-6-2-10.1. Atnaujintų pastatų skaičius (vnt.)	0 (2024 m.)	10 (2030 m.)
6.3.	Užtikrinti ir paskatinti efektyvų, tolygų ir patikimą energijos naudojimą	JRSA Statybos ir remonto skyrius	<i>E-6-3.1. Atsinaujinančių energijos išteklių (AEI) dalis nuo bendro galutinio energijos suvartojimo (proc.)</i>	46,6 (2021 m.)	75,0 (2030 m.)
			<i>R-6-3.2. Vieta pagal elektromobilių, tenkančių 1000 gyventojų, rodiklį šalies savivaldybių kontekste</i>	32 vieta iš 60 sav. (2022 m.)	10 vieta iš 60 sav. (2030 m.)
			<i>R-6-3.3. Renovuotų daugiabučių namų dalis nuo visų daugiabučių namų skaičiaus (proc.)</i>	40,6 (2023 m. pr.)	50,0 (2030 m.)
6.3.1.	Viešosios paskirties pastatų modernizavimas, didinant energijos vartojimo efektyvumą	JRSA Statybos ir remonto skyrius	P-6-3-1.1. Viešųjų pastatų, kuriuose įdiegtos energijos vartojimo efektyvumą didinančios priemonės, skaičius (vnt.)	0 (2024 m.)	6 (2030 m.)
6.3.2.	Atsinaujinančios energijos išteklių (AEI) panaudojimo didinimas viešajame sektoriuje	JRSA Statybos ir remonto skyrius	P-6-3-2.1. Savivaldybės įstaigų pastatų, kuriuose įrengtos AEI priemonės, skaičius (vnt. iš viso)	4 (2023 m.)	20 (2030 m.)
			P-6-3-2.2. Įrengtų saulės/ vėjo jėgainių (elektrinių) parkų skaičius (vnt.)	0 (2024 m.)	1 (2030 m.)
6.3.3.	Apšvietimo tinklų ir sistemų atnaujinimas ir plėtra, diegiant energiją taupančias priemones	JRSA Statybos ir remonto skyrius	P-6-3-3.1. Atliktų apšvietimo sistemos modernizavimo /plėtros atvejų skaičius (vnt.)	0 (2024 m.)	21 (2030 m.)

JONAVOS RAJONO SAVIVALDYBĖS 2024–2030 METŲ STRATEGINIS PLĖTROS PLANAS

Tikslo, uždavinio, priemonės kodas	Tikslas, uždavinys, priemonė	Koordinatorius	Stebėsenos rodiklis (matavimo vienetai)	Siektina stebėsenos rodiklio reikšmė	
				Laikotarpio pradžioje (metai)	Laikotarpio pabaigoje (metai)
6.3.4.	Daugiabučių gyvenamųjų namų modernizavimas, diegiant energetinio vartojimo efektyvumo didinimo ir (arba) atsinaujinančių energijos išteklių panaudojimo priemones	JRSA Statybos ir remonto skyrius	P-6-3-4.1. Modernizuotų daugiabučių gyvenamųjų namų, kuriuose įdiegtos energetinio vartojimo efektyvumo didinimo ir (arba) AEI panaudojimo priemonės, skaičius (vnt. iš viso)	180 (2023 m.)	220 (2030 m.)
6.3.5.	Savivaldybės šilumos ūkio plėtra ir modernizavimas	JRSA Statybos ir remonto skyrius	P-6-3-5.1. Atliktų tinklų/ įrenginių atnaujinimų/ plėtros/ paslaugų skaitmenizavimo atvejų savivaldybės šilumos ūkyje skaičius (vnt.)	0 (2024 m.)	3 (2030 m.)

VI SKYRIUS. FINANSAVIMO PLANAS

Iš viso Jonavos rajono strateginei plėtrai 2024-2030 m. laikotarpiu suplanuota 207,294 mln. Eur arba apie 29,7 mln. Eur per metus. 5 lentelėje nurodytas finansavimo planas pagal Jonavos SPP 2030 uždavinius ir galimi finansavimo šaltiniai, kur ES – Europos Sąjungos lėšos, VB – valstybės biudžeto lėšos, KT – kitos lėšos (savivaldybės įstaigų, įmonių, viešųjų ar nevyriausybinių organizacijų, privačios, kitos lėšos).

5 lentelė. Preliminarus finansavimo planas

Savivaldybės plėtros uždaviniai	Lėšų poreikis, tūkst. EUR	Galimi finansavimo šaltiniai
1	2	3
<i>Išvystyti bei pritaikyti investicijoms tinkamą infrastruktūrą</i>	12 099	SB, VB, ES, KT
<i>Išplėtoti tvarų ir efektyvų žemės ūkį</i>	1 831	SB, VB, ES, KT
<i>Paskatinti verslumą, gebėjimus prisitaikyti prie kintančios darbo rinkos</i>	2 314	SB, VB, ES, KT
<i>Pagerinti turistinių ir rekreacinių paslaugų ir infrastruktūros prieinamumą, išplėtoti susijusias, kompleksines paslaugas</i>	8 293	SB, ES, KT
<i>Padidinti kultūros paslaugų įtraukumą, paskatinti kultūros paveldo įveiklinimą</i>	6 841	SB, VB, ES, KT
<i>Išplėsti ir padidinti sporto, fizinio aktyvumo paslaugas bei infrastruktūrą</i>	34 220	SB, VB, ES, KT
<i>Užtikrinti švietimo paslaugų bei infrastruktūros kokybę, tolygumą, prieinamumą, ypatingai pažeidžiamų visuomenės grupių atstovams</i>	7 236	SB, VB, ES, KT
<i>Pagerinti ir išplėsti jaunimo užimtumo veiklas bei formas</i>	1 154	SB, VB, ES, KT
<i>Padidinti sveikatos priežiūros paslaugų prieinamumą, išplėtoti visuomenės sveikatos paslaugas</i>	12 867	SB, VB, ES, KT
<i>Išplėsti trūkstamas socialines paslaugas, įskaitant kompleksinių paslaugų teikimą</i>	3 310	SB, VB, ES, KT
<i>Pagerinti socialinę integraciją, prevenciją ir tuo pačiu padidinti viešąjį saugumą</i>	15 201	SB, VB, ES, KT
<i>Pagerinti veiklos valdymą bei žmoniškųjų išteklių kompetencijas</i>	2 193	SB, VB, ES, KT
<i>Labiau įtraukti bei paskatinti įsitraukti vietas bendruomenę į valdymą</i>	3 938	SB, VB, ES, KT
<i>Pagerinti eismo saugumą, populiarinti alternatyvius keliavimo būdus</i>	37 485	SB, VB, ES, KT
<i>Užtikrinti kokybišką gyvenamąją aplinką ir viešąją infrastruktūrą, laikantis ekologiško principų</i>	19 632	SB, VB, ES, KT
<i>Užtikrinti ir paskatinti efektyvų, tolygų ir patikimą energijos naudojimą</i>	38 680	SB, VB, ES, KT
IŠ VISO:	207 294	X

VII SKYRIUS. SVARBIAUSI SAVIVALDYBĖS PROJEKTAI

Šio skyriaus lentelėje nurodyti svarbesni, suplanuoti Jonavos rajono savivaldybės projektai, jų investicinių lėšų poreikis ir galimi finansavimo šaltiniai, kur ES – Europos Sąjungos lėšos, VB – valstybės biudžeto lėšos, KT – kitos lėšos (savivaldybės įstaigų, įmonių, viešųjų ar nevyriausybinų organizacijų, privačios, kitos lėšos).

6 lentelė. Svarbiausi savivaldybės investiciniai projektai

Regiono plėtros plano pažangos priemonės pavadinimas	Savivaldybės strateginio plėtros plano priemonės kodas	Projekto numeris (jei žinoma)	Projekto vykdytojo pavadinimas	Projekto pavadinimas	Įgyvendinimo terminai (metais)		Bendra projekto vertė, eurai		
					pradžia	pabaiga	Iš viso	Iš jų: savivaldybės biudžeto lėšos	Iš jų: kiti šaltiniai
1	2	3	4	5	6	7	8	9	10
1 TIKSLAS. SUDARYTI SĄLYGAS EKONOMIKOS KONKURENCINGUMO DIDĖJIMUI									
<i>1.1. uždavinys. Išvystyti bei pritaikyti investicijoms tinkamą infrastruktūrą</i>									
	1.1.2.		JRSA	Verslo sklypo vystymas Venecijos k., Jonavos rajone	2024 m.	2026 m.	11 589 563	2 989 563	8 600 000 (ES)
<i>1.2. uždavinys. Išplėtoti tvarų ir efektyvų žemės ūkį</i>									
	1.2.1.		JRSA	Jonavos r. Beržų ir Lokio tvenkinių hidrotechninių statinių rekonstrukcija	2024 m.	2025 m.	194 649	58 395	136 254 (ES)
	1.2.1.		JRSA	Jonavos r. Šveicarijos ir Užsalių tvenkinių hidrotechninių statinių rekonstrukcija	2024 m.	2025 m.	173 552	52 066	121 486 (ES)
	1.2.1.		JRSA	Jonavos r. Lankesos up. baseino sausinimo tinklų statinių rekonstrukcija	2024 m.	2025 m.	370 653	77 837	292 816 (ES)
	1.2.1.		JRSA	Jonavos r. Kuigalių tvenkinio hidrotechninio statinio rekonstrukcija	2024 m.	2027 m.	150 000	52 500	97 500 (ES)
	1.2.1.		JRSA	Jonavos miesto užtvankų kapitalinis remontas	2024 m.	2030 m.	700 000	700 000	0

JONAVOS RAJONO SAVIVALDYBĖS 2024–2030 METŲ STRATEGINIS PLĖTROS PLANAS

Regiono plėtros plano pažangos priemonės pavadinimas	Savivaldybės strateginio plėtros plano priemonės kodas	Projekto numeris (jei žinoma)	Projekto vykdytojo pavadinimas	Projekto pavadinimas	Įgyvendinimo terminai (metais)		Bendra projekto vertė, eurais		
					pradžia	pabaiga	Iš viso	Iš jų: savivaldybės biudžeto lėšos	Iš jų: kiti šaltiniai
1	2	3	4	5	6	7	8	9	10
2 TIKSLAS. DIDINTI TURISTINIŲ IR KULTŪROS PASLAUGŲ PATRAUKLUMĄ, SPORTO POREIKIŲ PATENKINIMO LYGĮ									
<i>2.1. uždavinys. Pagerinti turistinių ir rekreacinių paslaugų ir infrastruktūros prieinamumą, išplėtoti susijusias, kompleksines paslaugas</i>									
	2.1.2.		JRSA	Mažųjų laivų nuleidimo tako ir privažiavimo kelio Neries upės pakrantėje Jonavos mieste įrengimo darbai	2024 m.	2025 m.	276 000	276 000	0
	2.1.2.		JRSA	Taurostos parko Jonavos m. sutvarkymas (I etapas) (privažiavimo takas Nr. 1 ir Nr. 2 bei apšvietimo įrengimas privažiavimo keliui Nr. 2	2025 m.	2026 m.	180 429	18 043	162 386 (VB)
	2.1.2		JRSA	Taurostos parko sutvarkymo darbai	2025 m.	2026 m.	300 000	300 000	0
	2.1.3.		JRSA	Parko įrengimas Jonavos mieste tarp Chemikų g., Vaičiūno g. ir A. Kulviečio g.	2024 m.	2026 m.	1 183 052	1 183 052	0
	2.1.3.		JRSA	Teritorijos prie Jonavos Joninių tvenkinio sutvarkymas	2024 m.	2025 m.	163 217	163 217	0
LT022-02-07-01 "Turizmo skatinimas, darbo vietų pasiekiamumo ir viešųjų paslaugų prieinamumo didinimas"	2.1.4.		JRSA	Jonavos rajono patirtinis maršrutas	2024 m.	2030 m.	5 500 000	825 000	4 675 000 (ES)
<i>2.2. uždavinys. Padidinti kultūros paslaugų įtraukumą, paskatinti kultūros paveldo įveiklinimą</i>									
	2.2.2.		JRSA	Jonavos krašto muziejaus pastato J. Basanavičiaus g. 1 įveiklinimas ir aktualizavimas	2024 m.	2026 m.	522 936	188 257	334 679 (ES)

JONAVOS RAJONO SAVIVALDYBĖS 2024–2030 METŲ STRATEGINIS PLĖTROS PLANAS

Regiono plėtros plano pažangos priemonės pavadinimas	Savivaldybės strateginio plėtros plano priemonės kodas	Projekto numeris (jei žinoma)	Projekto vykdytojo pavadinimas	Projekto pavadinimas	Įgyvendinimo terminai (metais)		Bendra projekto vertė, eurais		
					pradžia	pabaiga	Iš viso	Iš jų: savivaldybės biudžeto lėšos	Iš jų: kiti šaltiniai
1	2	3	4	5	6	7	8	9	10
	2.2.2.		JRSA	Šv. apaštalo Jokūbo bažnyčios Vilniaus g. 13 vidaus patalpų remontas	2025 m.	2027 m.	1 000 000	1 000 000	0
<i>2.3. uždavinys. Išplėsti ir padidinti sporto, fizinio aktyvumo paslaugas bei infrastruktūrą</i>									
	2.3.1.		JRSA	Dviračių parko įrengimas	2027 m.	2028 m.	600 000	600 000	0
3 TIKSLAS. SIEKTI AUKŠTESNIŲ MOKYMO SIŲ REZULTATŲ, DIDINTI JAUNIMO AKTYVUMĄ									
<i>3.1. uždavinys. Užtikrinti švietimo paslaugų bei infrastruktūros kokybę, tolygumą, prieinamumą, ypatingai pažeidžiamų visuomenės grupių atstovams</i>									
	3.1.2.		JRSA	Centralizuotos švietimo sistemos sukūrimas Jonavos rajone	2024 m.	2025 m.	445 506	18 066	427 440 (ES)
	3.1.3.		JRSA, Jonavos Senamiesčio gimnazija, Jeronimo Ralio gimnazija, Jonavos Neries pagrindinė mokykla, Justino Vareikio progimnazija, Raimundo Samulevičiaus progimnazija	Tūkstantmečio mokyklos I etapas	2024 m.	2025 m.	2 937 154	0	2 937 154 (ES)

JONAVOS RAJONO SAVIVALDYBĖS 2024–2030 METŲ STRATEGINIS PLĖTROS PLANAS

Regiono plėtros plano pažangos priemonės pavadinimas	Savivaldybės strateginio plėtros plano priemonės kodas	Projekto numeris (jei žinoma)	Projekto vykdytojo pavadinimas	Projekto pavadinimas	Įgyvendinimo terminai (metais)		Bendra projekto vertė, eurai		
					pradžia	pabaiga	Iš viso	Iš jų: savivaldybės biudžeto lėšos	Iš jų: kiti šaltiniai
1	2	3	4	5	6	7	8	9	10
LT022-02-07-01 „Įvairialypio švietimo plėtojimas ir ugdymo prieinamumo didinimas“	3.1.4.		JRSA, Jonavos "Neries" pagrindinė mokykla, Jonavos Jeronimo Ralio gimnazija, Jonavos Raimundo Samulevičiaus progimnazija	Ugdymo prieinamumo didinimas atskirtų turintiems vaikams Jonavos rajone (UD, autobusiukai)	2024 m.	2025 m.	1 529 412	229 412	1 300 000 (ES)
	3.1.4.		JRSA, Jonavos J. Vareikio progimnazija	Mokinių įvairovei atvirų klasių sudarymas ir ugdymo organizavimas Jonavos Justino Vareikio progimnazijoje	2024 m.	2025 m.	50 972	11 000	39 972 (ES)
LT022-02-07-01 "Turizmo skatinimas, darbo vietų pasiekiamumo ir viešųjų paslaugų prieinamumo didinimas"	3.1.5.		JRSA, Jonavos "Neries" pagrindinė mokykla	Neformaliojo švietimo paslaugų prieinamumo didinimas Jonavos rajono savivaldybėje (saugaus eismo miestelis)	2024 m.	2026 m.	500 000	75 000	425 000 (ES)
<i>3.2. uždavinys. Pagerinti ir išplėsti jaunimo užimtumo veiklas bei formas</i>									
	3.2.1.		JRSA	Riedlenčių parko Jonavos mieste įrengimas	2026 m.	2027 m.	204 000	204 000	0
4 TIKSLAS. UŽTIKRINTI SOCIALINĘ GEROVĘ									
<i>4.1. uždavinys. Padidinti sveikatos priežiūros paslaugų prieinamumą, išplėtoti visuomenės sveikatos paslaugas</i>									
	4.1.1.		JRSA	Jonavos sveikatos centro įkūrimas	2024 m.	2027 m.	2 678 043	0	2 678 043 (ES)
	4.1.2.		VšĮ Jonavos PSPC	Psichiatrijos dienos stacionaro paslaugų prieinamumo gerinimas Jonavos rajone	2024 m.	2026 m.	124 754	23 421	101 333 (ES)

JONAVOS RAJONO SAVIVALDYBĖS 2024–2030 METŲ STRATEGINIS PLĖTROS PLANAS

Regiono plėtros plano pažangos priemonės pavadinimas	Savivaldybės strateginio plėtros plano priemonės kodas	Projekto numeris (jei žinoma)	Projekto vykdytojo pavadinimas	Projekto pavadinimas	Įgyvendinimo terminai (metais)		Bendra projekto vertė, eurais		
					pradžia	pabaiga	Iš viso	Iš jų: savivaldybės biudžeto lėšos	Iš jų: kiti šaltiniai
1	2	3	4	5	6	7	8	9	10
LT022-02-03-02 "Ilgalaikės priežiūros paslaugų plėtojimo užtikrinimas"	4.1.2.		JRSA	Ilgalaikės priežiūros paslaugų plėtojimo užtikrinimas	2024 m.	2030 m.	1 647 059	247 059	1 400 000 (ES)
LT022-02-07-01 "Turizmo skatinimas, darbo vietų pasiekiamumo ir viešųjų paslaugų prieinamumo didinimas"	4.1.3.		JRSA	E-sveikatos projektas	2024 m.	2030 m.	352 941	52 941	300 000 (ES)
LT022-02-03-01 "Prevencinių priemonių, stiprinančių visuomenės sveikatą, psichologinę gerovę ir atsparumą, įgyvendinimas"	4.1.5.		JRSA	Prevencinių priemonių, stiprinančių visuomenės sveikatą bei psichologinę gerovę ir priklausomybės ligų prevencijos paslaugų prieinamumo didinimas	2024 m.	2030 m.	352 941	52 941	300 000 (ES)
	4.1.5.		JRSA	Sveikatos stiprinimo programų tėvams „Neįtikėtini metai“ ir / ar „Augame žaisdami“ organizavimas	2024 m.	2030 m.	73 000	0	73 000 (ES)
<i>4.2. uždavinys. Išplėsti trūkstamas socialines paslaugas, įskaitant kompleksinių paslaugų teikimą</i>									
LT022-02-02-03 "Socialinių paslaugų įstaigų senyvo amžiaus asmenims infrastruktūros plėtra"	4.2.2.		JRSA	Socialinių paslaugų įstaigų senyvo amžiaus asmenims infrastruktūros modernizavimas ir plėtra	2024 m.	2030 m.	235 294	35 294	200 000 (ES)
LT022-02-02-02 "Nestacionarių ir bendruomeninių socialinių paslaugų plėtojimas"	4.2.3.		JRSA	Nestacionarių socialinių paslaugų infrastruktūros modernizavimas ir plėtra, siekiant didinti gyventojų socialinę gerovę	2024 m.	2030 m.	294 118	44 118	250 000 (ES)
LT022-02-02-01 "Asmenų su intelekto ir psichikos negalia institucinės globos pertvarkos įgyvendinimas"	4.2.4.		JRSA	Paslaugų, reikalingų institucinės globos pertvarkai įgyvendinti, infrastruktūros modernizavimas ir plėtra	2024 m.	2030 m.	705 882	105 882	600 000 (ES)
<i>4.3. uždavinys. Pagerinti socialinę integraciją, prevenciją ir tuo pačiu padidinti viešąjį saugumą</i>									

JONAVOS RAJONO SAVIVALDYBĖS 2024–2030 METŲ STRATEGINIS PLĖTROS PLANAS

Regiono plėtros plano pažangos priemonės pavadinimas	Savivaldybės strateginio plėtros plano priemonės kodas	Projekto numeris (jei žinoma)	Projekto vykdytojo pavadinimas	Projekto pavadinimas	Įgyvendinimo terminai (metais)		Bendra projekto vertė, eurais		
					pradžia	pabaiga	Iš viso	Iš jų: savivaldybės biudžeto lėšos	Iš jų: kiti šaltiniai
1	2	3	4	5	6	7	8	9	10
LT022-02-01-01 „Socialinio būsto fondo neįgaliesiems ir gausioms šeimoms plėtra“	4.3.1.		JRSA	Socialinio būsto plėtra Jonavos mieste	2025 m.	2030 m.	470 589	70 589	400 000 (ES)
	4.3.5.		JRSA	Pabėgėlių iš Ukrainos priėmimas ir ankstyva integracija	2024 m.	2024 m.	41 545	0	41 545 (ES)
5 TIKSLAS. PLĖTOTI SKATIMENIZAVIMO SPRENDIMUS, GERINTI GYVENTOJŲ DALYVAVIMĄ VALDYME									
<i>5.1. uždavinys. Pagerinti veiklos valdymą bei žmogiškųjų išteklių kompetencijas</i>									
	5.1.2.		JRSA	Elektroninių paslaugų sistemos modulio diegimas Jonavos rajono savivaldybės administracijoje	2024 m.	2025 m.	77 959	0	77 959 (ES)
	5.1.4.		JRSA	Koordinatorių modelio išbandymas ir lyčių lygybės politikos stiprinimas Vidurio ir vakarų Lietuvos regione	2024 m.	2025 m.	44 209	0	44 209 (ES)
6 TIKSLAS. VYSTYTI DRAUGIŠKĄ APLINKAI INFRASTRUKTŪRĄ									
<i>6.1. uždavinys. Pagerinti eismo saugumą, populiarinti alternatyvius keliavimo būdus</i>									
	6.1.2.		JRSA	Taurostos kelio įrengimas	2026 m.	2027 m.	229 000	229 000	0
	6.1.2.		JRSA	Jonavos r. Šveicarijos k. Beržų g. kapitalinis remontas	2024 m.	2024 m.	176 000	1 800	174 200 (VB)
	6.1.2.		JRSA	Ruklos sen., Ruklos mstl.. privažiavimo kelių, pėsčiųjų takų ir automobilių parkavimo aikštelių nauja statyba tarp Karaliaus Mindaugo Nr. (RU-018), Piliakalnio (RU-049) ir Ruklio (RU-036) gatvių (Ruklos sen.,	2024 m.	2024 m.	148 000	15 000	133 000 (VB)

JONAVOS RAJONO SAVIVALDYBĖS 2024–2030 METŲ STRATEGINIS PLĖTROS PLANAS

Regiono plėtros plano pažangos priemonės pavadinimas	Savivaldybės strateginio plėtros plano priemonės kodas	Projekto numeris (jei žinoma)	Projekto vykdytojo pavadinimas	Projekto pavadinimas	Įgyvendinimo terminai (metais)		Bendra projekto vertė, eurais		
					pradžia	pabaiga	Iš viso	Iš jų: savivaldybės biudžeto lėšos	Iš jų: kiti šaltiniai
1	2	3	4	5	6	7	8	9	10
				teritorija prie Karaliaus Mindaugo g. 10 namo)					
	6.1.2.		JRSA	Jonavos r. Bukonių sen. Liepių k. Parko g. kapitalinis remontas	2024 m.	2024 m.	200 000	40 000	160 000 (VB)
	6.1.2.		JRSA	Jonavos r. Upninkų sen., Upninkų k. Jaunystės g. kapitalinis remontas	2024 m.	2025 m.	406 500	25 000	381 500 (VB)
	6.1.2.		JRSA	Jonavos r. Kulvos sen., Ragožių k., Kalvių g. kapitalinis remontas	2025 m.	2025 m.	444 000	0	444 000 (VB)
	6.1.2.		JRSA	Jonavos r. Šilų sen., Gudžionių k., Lokio g. kapitalinis remontas	2025 m.	2026 m.	492 000	0	492 000 (VB)
	6.1.2.		JRSA	Jonavos r. Kulvos sen., Mykoliškių k., Panerio g. kapitalinis remontas	2025 m.	2026 m.	82 000	0	82 000 (VB)
	6.1.2.		JRSA	Jonavos r. Kulvos sen., Mykoliškių k., Pakrantės g. kapitalinis remontas	2026 m.	2026 m.	57 000	0	57 000 (VB)
	6.1.2.		JRSA	Jonavos r. Šveicarijos sen., Bartonų k., Senasis Kauno kelio gatvės kapitalinis remontas	2026 m.	2027 m.	814 000	0	814 000 (VB)
	6.1.2.		JRSA	Jonavos r. Užusalių sen., Užusalių k., Alksnių g. I etapas kapitalinis remontas	2027 m.	2028 m.	57 000	0	57 000 (VB)
	6.1.2.		JRSA	Jonavos r. Upninkų sen., Keižionių k. Dienovydžių g. kapitalinis remontas	2027 m.	2028 m.	136 000	0	136 000 (VB)
	6.1.2.		JRSA	Jonavos r. Užusalių sen., Šešuvos k., Panerio g. atkarpos kapitalinis remontas	2028 m.	2028 m.	84 200	0	84 200 (VB)
	6.1.2.		JRSA	Jonavos r. Šilų sen., Praulių k. Lankų g. kapitalinis remontas	2028 m.	2028 m.	182 000	0	182 000 (VB)
	6.1.2.		JRSA	Jonavos r. Žeimių sen., Žeimių mstl., Medžiotojų g. kapitalinis remontas	2028 m.	2029 m.	252 000	0	252 000 (VB)

JONAVOS RAJONO SAVIVALDYBĖS 2024–2030 METŲ STRATEGINIS PLĖTROS PLANAS

Regiono plėtros plano pažangos priemonės pavadinimas	Savivaldybės strateginio plėtros plano priemonės kodas	Projekto numeris (jei žinoma)	Projekto vykdytojo pavadinimas	Projekto pavadinimas	Įgyvendinimo terminai (metais)		Bendra projekto vertė, eurais		
					pradžia	pabaiga	Iš viso	Iš jų: savivaldybės biudžeto lėšos	Iš jų: kiti šaltiniai
1	2	3	4	5	6	7	8	9	10
	6.1.2.		JRSA	Jonavos r. Bukonių km Parko g. kapitalinis remontas	2029 m.	2029 m.	223 000	0	223 000 (VB)
	6.1.2.		JRSA	Vasario 16-osios g. II etapas (nuo Žeimių g. iki Sodų g.) Jonavos m.	2024 m.	2024 m.	1 200 000	220 000	980 000 (VB)
	6.1.2.		JRSA	Jonavos m. Gudžionių g. atkarpos nuo krašto kelio Nr.224 iki Pk 4+60 kapitalinis remontas	2026 m.	2026 m.	500 000	0	500 000 (VB)
	6.1.2.		JRSA	Kitos paskirties inžinerinių statinių teritorijoje prie daugiabučių gyvenamųjų namų, adresais Sodų g. 65, 89, 91 ir 93 Jonavos m., statyba	2027 m.	2028 m.	433 492	0	433 492 (VB)
	6.1.2.		JRSA	Jonavos r. Ruklos mstl., Rupeikio gatvės rekonstrukcija ir lietaus nuvedimo sistemos įrengimas	2027 m.	2028 m.	285 000	28 500	256 500 (VB)
	6.1.2.		JRSA	Žemaitės g. atkarpos nuo P.Vaičiūno g. iki Joninių g. kapitalinis remontas ir lietaus nuotekų tinklų rekonstravimas Jonavos m.	2024 m.	2025 m.	506 537	50 654	455 883 (VB)
	6.1.2.		JRSA	Joninių g. (Jm-107) kapitalinio remonto ir lietaus nuotekų tinklų statyba Jonavos m.	2025 m.	2025 m.	360 053	36 005	324 048 (VB)
	6.1.2.		JRSA	Žalgirio g. atkarpos ir lietaus nuotekų tinklų (Žalgirio g., Rasos g., ir Virbalų g.) Jonavos mieste statyba	2027 m.	2027 m.	310 006	310 006	0
	6.1.2.		JRSA	Sodų gatvės atkarpos ir lietaus nuotekų šalinimo tinklų Sodų g. Jonavos m. kapitalinis remontas	2027 m.	2027 m.	475 533	47 553	427 980 (VB)

JONAVOS RAJONO SAVIVALDYBĖS 2024–2030 METŲ STRATEGINIS PLĖTROS PLANAS

Regiono plėtros plano pažangos priemonės pavadinimas	Savivaldybės strateginio plėtros plano priemonės kodas	Projekto numeris (jei žinoma)	Projekto vykdytojo pavadinimas	Projekto pavadinimas	Įgyvendinimo terminai (metais)		Bendra projekto vertė, eurais		
					pradžia	pabaiga	Iš viso	Iš jų: savivaldybės biudžeto lėšos	Iš jų: kiti šaltiniai
1	2	3	4	5	6	7	8	9	10
	6.1.3.		JRSA	Valstybinės reikšmės krašto kelio Nr. 144 Jonava–Kėdainiai–Šeduva ruožo nuo 0,041 iki 0,191 km kapitalinis remontas įrengiant žiedinę sankryžą (savivaldybės dalis)	2024 m.	2025 m.	200 000	0	200 000 (VB)
LT022-02-05-01 „Juodųjų dėmių ir avaringų vietų skaičiaus mažinimas“	6.1.3.		JRSA	Avaringų vietų skaičiaus mažinimas Jonavos mieste (Vasario 16-osios g.)	2024 m.	2025 m.	588 236	88 236	500 000 (ES)
LT022-02-07-01 "Turizmo skatinimas, darbo vietų pasiekiamumo ir viešųjų paslaugų prieinamumo didinimas"	6.1.4.		JRSA	E-bilietas projektas	2024 m.	2030 m.	1 015 679	152 352	863 327 (ES)
LT022-01-05-01 "Darnaus judumo miestuose skatinimas"	6.1.4.		JRSA	Viešojo transporto priemonių parko atnaujinimas ir darnaus judumo miestų planuose numatytų priemonių, prisidedančių prie šiltnamio efektą sukeliančių dujų mažinimo, įgyvendinimas	2024 m.	2030 m.	12 352 941	1 852 941	10 500 000 (ES)
	6.1.5.		JRSA	Ruklos dviračių takų įrengimas	2024 m.	2026 m.	474 000	474 000	0
	6.1.5.		JRSA	Pėsčiųjų dviračių tako ir pėsčiųjų takų žemės sklypuose, adresais: Chemikų g. 140 ir A. Kulviečio g. 18 Jonavos m., Jonavos raj. sav. naujos statybos projektas	2024 m.	2026 m.	250 000	25 000	225 000 (VB)
	6.1.5.		JRSA	Dviračių takas nuo Jonavos m. Kėdainių g. iki Kulvos sen. Šmatų k. (kapinių) kapitalinis remontas	2025 m.	2026 m.	193 000	0	193 000 (VB)

JONAVOS RAJONO SAVIVALDYBĖS 2024–2030 METŲ STRATEGINIS PLĖTROS PLANAS

Regiono plėtros plano pažangos priemonės pavadinimas	Savivaldybės strateginio plėtros plano priemonės kodas	Projekto numeris (jei žinoma)	Projekto vykdytojo pavadinimas	Projekto pavadinimas	Įgyvendinimo terminai (metais)		Bendra projekto vertė, eurais		
					pradžia	pabaiga	Iš viso	Iš jų: savivaldybės biudžeto lėšos	Iš jų: kiti šaltiniai
1	2	3	4	5	6	7	8	9	10
	6.1.5.		JRSA	Dviračių ir pėsčiųjų tako (Šviesos tako) ir pėsčiųjų tako rekonstravimo bei aikštelių statybos žemės sklype, kad Nr.4610/0010:91, adresu Žeimių g.17, Jonava	2028 m.	2028 m.	575 218	0	575 218 (VB)
<i>6.2. uždavinys. Užtikrinti kokybišką gyvenamąją aplinką ir viešąją infrastruktūrą, laikantis ekologiško principų</i>									
LT022-01-03-01 "Žaliosios infrastruktūros urbanizuotoje aplinkoje plėtojimas"	6.2.1.		JRSA	Žaliosios infrastruktūros poreikio žemėlapio parengimas ir jame numatytų priemonių įgyvendinimas	2024 m.	2030 m.	352 941	52 941	300 000 (ES)
LT022-01-02-01 „Aplinkos oro monitoringo stiprinimas“	6.2.2.		JRSA	Jonavos rajono savivaldybės aplinkos oro monitoringo stiprinimas	2024 m.	2026 m.	235 295	35 295	200 000 (ES)
LT022-01-01-01 "Rūšiuojamojo atliekų surinkimo skatinimas"	6.2.3.		JRSA, UAB "Jonavos paslaugos"	Konteinerių aikštelių įrengimas ir visuomenės, regiono ir savivaldybės gyventojų informavimas skatinant rūšiuojamąjį atliekų surinkimą	2024 m.	2030 m.	635 294	95 294	540 000 (ES)
LT022-02-04-01 „Geriamojo vandens tiekimo ir nuotekų tvarkymo paslaugų prieinamumo didinimas“	6.2.5.		JRSA, UAB "Jonavos vandenys"	Geriamojo vandens tiekimo ir nuotekų tvarkymo paslaugų prieinamumo didinimas Jonavos rajone	2025 m.	2029 m.	5 750 660	2 875 330	2 875 330 (ES)
	6.2.7.		JRSA	Nesudėtingų statinių esančių teritorijoje prie Jonavos r. sav., Jonavos m., Basanavičiaus g. 7 rekonstravimo darbai	2024 m.	2030 m.	150 000	150 000	0
	6.2.10.		JRSA	Jonavos rajono savivaldybės pastato Kulviečio salės paprastojo remonto darbai	2026 m.	2027 m.	130 000	13 000	0
<i>6.3. uždavinys. Užtikrinti ir paskatinti efektyvų, tolygų ir patikimą energijos naudojimą</i>									
	6.3.1.		JRSA	Samulevičiaus mokyklos fasadų atnaujinimo darbai	2025 m.	2026 m.	2 400 000	2 400 000	0

JONAVOS RAJONO SAVIVALDYBĖS 2024–2030 METŲ STRATEGINIS PLĖTROS PLANAS

Regiono plėtros plano pažangos priemonės pavadinimas	Savivaldybės strateginio plėtros plano priemonės kodas	Projekto numeris (jei žinoma)	Projekto vykdytojo pavadinimas	Projekto pavadinimas	Įgyvendinimo terminai (metais)		Bendra projekto vertė, eurai		
					pradžia	pabaiga	Iš viso	Iš jų: savivaldybės biudžeto lėšos	Iš jų: kiti šaltiniai
1	2	3	4	5	6	7	8	9	10
	6.3.1.		JRSA	Jonavos rajono savivaldybės pastato, fasadų atnaujinimo darbai	2024 m.	2025 m.	1 730 000	1 730 000	0
	6.3.2.		JRSA	Nutolusio saulės parko įrengimas (5mW)	2024 m.	2030 m.	7 000 000	1 050 000	5 950 000 (ES)

VIII SKYRIUS. PLANO ĮGYVENDINIMO IR STEBĖSENOS NUOSTATOS

VIII.I. JONAVOS RAJONO SAVIVALDYBĖS STRATEGINIO PLĖTROS PLANO ĮGYVENDINIMAS

Jonavos SPP 2030 įgyvendinimo priežiūros procesą sudaro:

1. SPP vykdymas – SPP nuostatų integravimas į SVP ir metinius planus;
2. SPP vertinimas:
 - ✓ stebėsenos rodiklių ir kitos informacijos apie SPP įgyvendinimą rinkimas;
 - ✓ SPP įgyvendinimo ataskaitų projektų parengimas, svarstymas, tvirtinimas rajono savivaldybės taryboje, viešinimas.
3. SPP keitimas ir (ar) papildymas.

Jonavos SPP 2030 yra **įgyvendinamas**, jo priemonės ir projektus, kurių patvirtinti koordinatoriai ir priemonių vykdytojai yra Jonavos rajono savivaldybės administracijos (JRSA) padaliniai / skyriai, specialistai, savivaldybės biudžetinės, viešosios ir kitos įstaigos bei įmonės, kiti socialiniai-ekonominiai partneriai, įtraukiant į Jonavos rajono savivaldybės strateginį veiklos planą (JSVP) bei į JRSA ir savivaldybės įstaigų bei įmonių metinius veiklos planus. Jonavos SPP 2030 numatytos priemonės ir projektai, kurių įgyvendinimas numatomas SVP įgyvendinimo laikotarpiu, integruojami į JSVP programas, kurioms skiriamas finansavimas iš savivaldybės biudžeto ir kitų finansavimo šaltinių.

Jonavos SPP 2030 yra įgyvendinamas 2024–2030 metų laikotarpiu. Tuo metu galima vykdyti strateginio plėtros plano **keitimą ir (ar) papildymą** – tai procedūra, kurios metu strateginio plėtros plano prioritetai, tikslai, uždaviniai, priemonės, projektai yra papildomi naujais, keičiami arba išbraukiami, atliekami kiti neesminiai keitimai. Jonavos SPP 2030 uždaviniai, priemonės ir projektai, jų stebėsenos rodiklių formuluotės ir reikšmės, įgyvendinimo laikotarpiai, koordinatoriai bei priemonių vykdytojai gali būti keičiami tikslinami, peržiūrimi esant poreikiui. Jonavos SPP 2030 iš esmės gali būti atnaujinamas 1 kartą iki SPP galiojimo pabaigos, t. y. turi būti atliekama išsami aplinkos analizė, peržiūrima vizija, prioritetai, strateginiai tikslai, organizuojamas viešas dokumento svarstymas.

Pasiūlymus dėl Jonavos SPP 2030 pakeitimo ir (ar) papildymo gali teikti JRS tarybos nariai, JRSA, savivaldybei pavaldžių įstaigų vadovai, socialiniai-ekonominiai partneriai, visos suinteresuotos šalys. Pasiūlymai dėl SPP pakeitimo ir (ar) papildymo pateikiami raštu Jonavos rajono savivaldybės administracijos padaliniai, atsakingam už strateginį planavimą (JRSA padalinys, atsakingas už SP), kuris pasiūlymus teikia svarstyti komitetams ir tvirtinti JRS tarybai.

Jonavos SPP 2030 priemonių sąrašo koregavimo / papildymo forma pateikiama prieduose.

VIII.II. JONAVOS RAJONO SAVIVALDYBĖS STRATEGINIO PLĖTROS PLANO ĮGYVENDINIMO STEBĖSENA

Jonavos SPP 2030 įgyvendinimo stebėseną – tai sisteminis aplinkos, susietos su patvirtinto strateginio plėtros plano įgyvendinimo metu atsirandančiais kiekybiniais ir kokybiniais pokyčiais, stebėjimo ir vertinimo procesas, kurio metu parengiamos strateginio plėtros plano įgyvendinimo ataskaitos. Strateginio plėtros plano įgyvendinimo stebėsenos tikslas – kontroliuoti SPP vykdymą, vertinti įdiegtų priemonių, įgyvendintų projektų poveikį rajono socialiniam ir ekonominiam gyvenimui, pagal poreikius pildyti ir koreguoti strateginį plėtros planą. Stebėseną vykdoma taip, kad būtų galima laiku nustatyti strateginio planavimo dokumentų įgyvendinimo problemas ir priimti reikiamus sprendimus. Jonavos SPP 2030 įgyvendinimo stebėseną organizuoja Jonavos rajono savivaldybės meras, vykdo – JRSA padalinys, atsakingas už SP, JRSA padaliniai, specialistai, kiti vykdytojai, atsakingi už Jonavos SPP 2030 įgyvendinimą (koordinatoriai ir priemonių vykdytojai). Jonavos SPP 2030 įgyvendinimo stebėsenos sistemą sudaro 3 savarankiškos dalys:

- strateginio plėtros plano įgyvendinimo institucinė struktūra;
- strateginio plėtros plano kasmetinis įgyvendinimo procesas, organizuojamas parengiant metinę SPP įgyvendinimo ataskaitą;
- įgyvendinimo vertinimo kriterijų (rodiklių) sistema.

Jonavos SPP įgyvendinimo stebėsenos **institucinė struktūra** sudaro trys lygmenys: politinis, administracinis ir visuomeninis:

7 lentelė. Jonavos SPP 2030 institucinės struktūros sudėtis

Eil. Nr.	Institucija	Pagrindiniai uždaviniai, įgyvendinant Jonavos SPP 2030
<i>Politis lygmuo</i>		
1.	Jonavos rajono savivaldybės taryba	Išklauso ir tvirtina Jonavos SPP 2030 įgyvendinimo ataskaitas (vieną kartą per metus), tvirtina dokumento pakeitimus ir (ar) papildymus, teikia pasiūlymus, susijusius su rajono strategine plėtra.
<i>Administracinis lygmuo</i>		
3.	Savivaldybės meras	Savivaldybės meras organizuoja SPP rengimą, įgyvendinimą, stebėseną, vertinimą, ataskaitų rengimą, keitimą bei papildymą.
4.	JRSA padalinys, atsakingas už SP	Surenka, apibendrina ir susistemina informaciją apie Jonavos SPP 2030 įgyvendinimo būklę iš Koordinatorių (JRSA struktūrinių padalinių / skyrių / specialistų), parengia Jonavos SPP 2030 įgyvendinimo ataskaitas (metines ir galutinę) bei teikia siūlymus SPP koregavimui. Parengtas metines / galutinę SPP įgyvendinimo ataskaitas su siūlymais dėl SPP keitimo skelbia JRS interneto svetainėje viešosioms konsultacijoms, sudarant galimybes Savivaldybės bendruomenei susipažinti su dokumentu ir per nustatytą terminą pateikti pastabas bei pasiūlymus. Pasibaigus viešųjų konsultacijų terminui, įvertintus gautas pastabas bei siūlymus, ataskaita koreguojama ir teikiama svarstyti komitetams bei tvirtinti JRS tarybai.

JONAVOS RAJONO SAVIVALDYBĖS 2024–2030 METŲ STRATEGINIS PLĖTROS PLANAS

Eil. Nr.	Institucija	Pagrindiniai uždaviniai, įgyvendinant Jonavos SPP 2030
5.	Koordinatoriai	Už kiekvieno tikslo / uždavinio / priemonės įgyvendinimą yra atsakingas SPP priemonių plane priskirtas Koordinatorius, kuris yra ir pagrindinis vykdytojas. Koordinatorius vykdo Jonavos SPP 2030 įgyvendinimo stebėseną: renka rodiklius apie tikslų, uždavinių, priemonių, projektų įgyvendinimą, analizuoja SPP įgyvendinimo poveikį Savivaldybei. Koordinatorius Jonavos SPP 2030 įgyvendinimo stebėsenos sistemoje nustatytais terminais teikia JRSA padaliniui, atsakingam už SP, informaciją apie priskirtų jiems vykdyti SPP dalių įgyvendinimą, pasiūlymus dėl SPP koregavimo ir (ar) papildymo, kitus pasiūlymus, susijusius su rajono strategine plėtra.
6.	Priemonių vykdytojai	Jonavos SPP 2030 įgyvendinimo stebėsenos sistemoje nustatytais terminais teikia Koordinatoriumi (pagrindiniam vykdytojui) informaciją apie jiems priskirtų vykdyti priemonių įgyvendinimą, jų koregavimą ir (ar) papildymą, kitus pasiūlymus, susijusius su rajono strategine plėtra.
<i>Visuomeninis lygmuo</i>		
7.	Socialiniai-ekonominiai partneriai	Esant poreikiui, dalyvauja svarstant Jonavos SPP 2030 įgyvendinimo ataskaitas, teikia pastabas apie SPP įgyvendinimą bei pasiūlymus dėl SPP koregavimo ir (ar) papildymo.

Šaltinis: sudaryta autorių

Jonavos SPP 2030 įgyvendinimo stebėsenos objektai – vizija, prioritetai, tikslai, uždaviniai, priemonės, projektai bei stebėsenos rodiklių sistema, pagal kuriuos yra vykdoma SPP įgyvendinimo stebėseną. Jonavos SPP 2030 įgyvendinimo stebėsenos rezultatas:

- ✓ kiekvienais metais rengiamos strateginio plėtros plano metinės priemonių įgyvendinimo ataskaitos;
- ✓ SPP įgyvendinimo pabaigoje rengiama SPP įgyvendinimo ataskaita.

Rengiant Jonavos SPP 2030 **metines įgyvendinimo ataskaitas**, surenkama informacija iš visų Koordinatorių apie priemonių įgyvendinimą, analizuojant priemonių stebėsenos rodiklius (kitais dar vadinamus produkto rodiklius – žr. aprašymą žemiau) bei vertinant per metus įgyvendintų priemonių dalies pasiekimą. Koordinatoriai (pagrindiniai vykdytojai) iki einamųjų metų kovo 31 d. surenka priskirtoms priemonėms reikalingą informaciją ir duomenis iš Priemonių vykdytojų už praėjusius kalendorinius metus, juos apibendrina ir pateikia JRSA padaliniui, atsakingam už SP. Pastarasis apibendrina gautą informaciją ir iki einamųjų metų gegužės 15 dienos parengia metinę įgyvendinimo ataskaitą. Kiekvienų metų gegužės mėn. paskelbia ją savivaldybės interneto svetainėje visuomenei susipažinti. Metinė įgyvendinimo ataskaita kiekvienų metų birželio mėn. teikiama Jonavos rajono savivaldybės tarybos komitetams svarstyti ir tarybai tvirtinti (metinės įgyvendinimo ataskaitos forma pateikiama prieduose).

SPP įgyvendinimo stebėsenos sistemoje numatyta trijų lygių **stebėsenos rodiklių sistema**, kurią naudojant yra vertinamas SPP įgyvendinimo lygis ir poveikis rajono plėtrai. Jonavos SPP 2030 įgyvendinimo stebėsenos rodiklių sistemą sudaro:

- 1) *Poveikio (efekto) stebėsenos rodikliai* – pirmojo lygio. Juos sudaro rodikliai, rodantys efektą, kurį galima pasiekti, įgyvendinus SPP tikslus (žr. 4 lentelę). Tikslų stebėsenos rodikliams nustatytos siektinos reikšmės SPP laikotarpio pabaigoje. Poveikio (efekto) rodiklių pasiekimas vertinamas kitais metais po SPP laikotarpio pabaigos, rengiant SPP įgyvendinimo ataskaitą ir lyginant su siektinomis reikšmėmis.

JONAVOS RAJONO SAVIVALDYBĖS 2024–2030 METŲ STRATEGINIS PLĖTROS PLANAS

- 2) *Rezultato stebėsenos rodikliai* – antrojo lygio. Juos sudaro rodikliai, rodantys rezultatą, kurį kuris bus pasiektas, įgyvendinus SPP uždavinius (žr. 4 lentelę). Uždavinių stebėsenos rodikliams nustatytos siektinos reikšmės SPP laikotarpio pabaigoje. Rezultato rodiklių pasiekimas vertinamas kitais metais po SPP laikotarpio pabaigos, rengiant SPP įgyvendinimo ataskaitą ir lyginant su siektinomis reikšmėmis.
- 3) *Produkto rodikliai* yra trečiojo lygio. Kiekviena SPP priemonė turi mažiausiai vieną rodiklį, matuojantį jos įgyvendinimo pažangą – tai yra produkto rodikliai (žr. 4 lentelę). Priemonių stebėsenos rodikliams nustatytos siektinos reikšmės, jų pasiekimas vertinamas kiekvienais metais, rengiant metines įgyvendinimo ataskaitas. SPP įgyvendinimo pabaigoje, rengiant metinę įgyvendinimo ataskaitą, produkto rodikliai palyginami su siekiamybėmis, nurodytomis 4 lentelėje.

SPP įgyvendinimo ataskaita rengiama ir tvirtinama 2031 m., arba anksčiau, jei anksčiau nuspręsta iš esmės pakeisti / atnaujinti (SPP įgyvendinimo ataskaitos forma pateikiama prieduose). Išsamus Jonavos SPP 2030 įgyvendinimo stebėsenos, atnaujinimo proceso aprašymas, koregavimo / papildymo tvarka bei vykdymo terminai pateikiami 8 lentelėje.

8 lentelė. Jonavos SPP 2030 įgyvendinimo stebėsenos procedūros ir vykdymo terminai

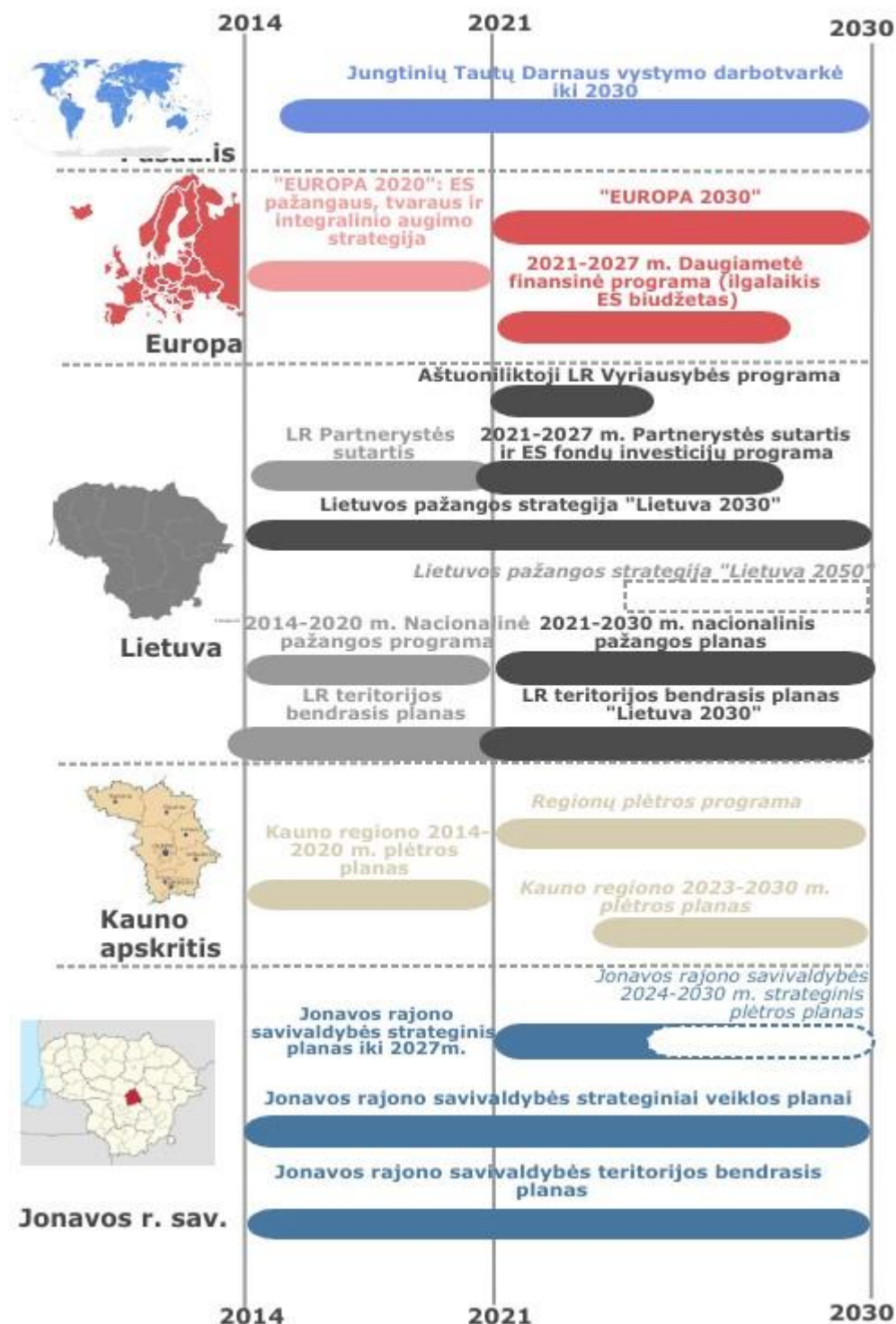
Procedūros	Proceso dalyviai	Vykdymo terminai		Periodiškumas
		Pradžia	Pabaiga	
1. Jonavos SPP 2030 metinės/ įgyvendinimo ataskaitos rengimas				
1.1. Koordinatoriai iš priemonių vykdytojų surenka duomenis, reikalingus ataskaitai, juos apibendrina ir teikia JRSA padaliniai, atsakingam už SP.	Koordinatoriai, priemonių vykdytojai, JRSA padalinys, atsakingas už SP	Einamųjų metų sausio 1 d.	Einamųjų metų kovo 31 d.	Metinė įgyvendinimo ataskaita – kiekvienais metais
1.2. JRSA padalinys, atsakingas už SP, parengia metinę/ SPP įgyvendinimo ataskaitą.	JRSA padalinys, atsakingas už SP	Einamųjų metų balandžio 1 d.	Einamųjų metų gegužės 15 d.	
1.3. Metinė / SPP įgyvendinimo ataskaita viešinama Savivaldybės interneto svetainėje.	JRSA padalinys, atsakingas už SP.	Einamųjų metų gegužės 15 d.	Einamųjų metų gegužės 31 d.	SPP įgyvendinimo ataskaita –SPP įgyvendinimo pabaigoje
1.4. Metinė / SPP įgyvendinimo ataskaita teikiama svarstyti JRS tarybos komitetams ir tvirtinti tarybai.	JRS taryba	Einamųjų metų II-III ketv.	Einamųjų metų II-III ketv.	
1.5. Parengta ir patvirtinta metinė/ SPP įgyvendinimo ataskaita skelbiama Savivaldybės interneto svetainėje www.jonava.lt .	JRSA padalinys, atsakingas už SP	Einamųjų metų II-III ketv.	Einamųjų metų II-III ketv.	

2. Esminis Jonavos SPP 2030 atnaujinimas¹¹¹				
2.1. SPP prioritetų, tikslų ir uždavinių ir priemonių plano jiems įgyvendinti įvertinimas ir atnaujinimas	JRSA skyriai, JRSA padalinys, atsakingas už SP	Einamųjų metų liepos 1 d.	Einamųjų metų rugsėjo 30 d.	Pagal poreikį, ne dažniau, kaip vieną kartą visą SPP per laikotarpį
2.2. Atnaujintas SPP viešinamas Savivaldybės interneto svetainėje.	JRSA padalinys, atsakingas už SP.	Einamųjų metų spalio 1 d.	Einamųjų metų spalio 31 d.	
2.3. Atnaujintas SPP teikiamas svarstyti JRS tarybos komitetams ir tvirtinti tarybai.	JRS taryba	Einamųjų metų IV ketv.	Einamųjų metų IV ketv.	
2.4. Parengtas ir patvirtintas atnaujintas SPP skelbiamas Savivaldybės interneto tinklalapyje www.jonava.lt .	JRSA padalinys, atsakingas už SP	Einamųjų metų IV ketv.	Einamųjų metų IV ketv.	
3. Neesminis Jonavos SPP 2030 peržiūrėjimas, keitimas/ papildymas.				
JRS tarybos narių, JRSA ir jos struktūrinių padalinių, savivaldybei pavaldžių įstaigų ir įmonių, socialinių-ekonominių partnerių bei kitų subjektų raštu teikiami pasiūlymai dėl SPP keitimo / papildymo JRSA padaliniai, atsakingam už SP, kuris juos apibendrina ir teikia svarstyti komitetams bei Savivaldybės tarybai tvirtinti.	JRS tarybos nariai, JRSA padaliniai, savivaldybės pavaldžios įstaigos ir įmonės, socialiniai-ekonominiai partneriai, JRSA padalinys, atsakingas už SP, JRS taryba	Pagal poreikį.		

¹¹¹ Tuo atveju, kai iš esmės atnaujinamas Jonavos SPP 2030 (keičiama daugiau nei pusė uždavinių ir priemonių), turi būti atliekama išsami aplinkos analizė, peržiūrima vizija, prioritetai, strateginiai tikslai, uždaviniai, organizuojamas viešas dokumento svarstymas. Šio etapo gali ir nebūti, jei neatsiranda poreikio.

PRIEDAI

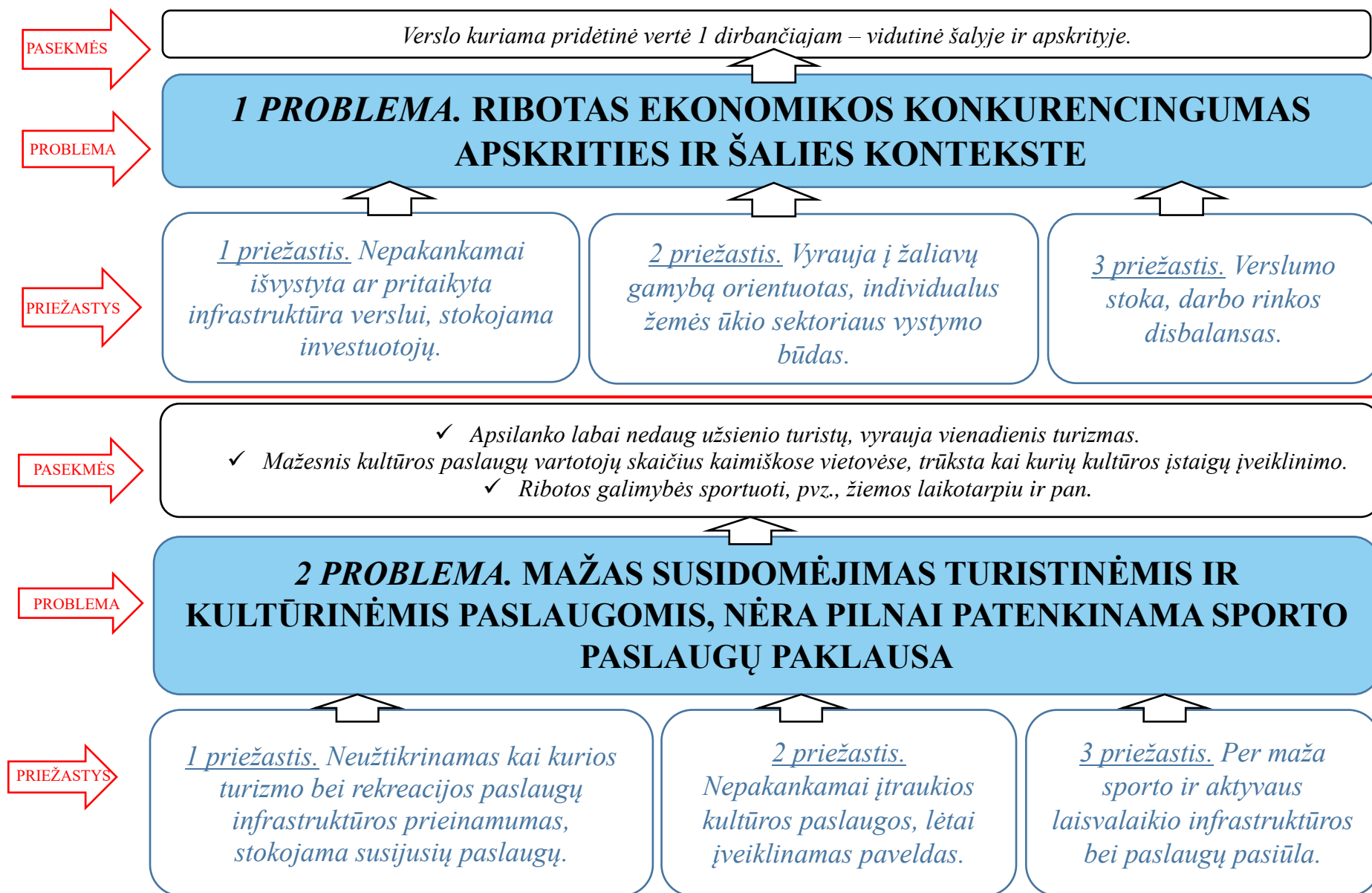
1 PRIEDAS. PAGRINDINIAI PLANAVIMO DOKUMENTAI, AKTUALŪS JONAVOS RAJONO SAVIVALDYBĖS STRATEGINIAM PLANAVIMUI

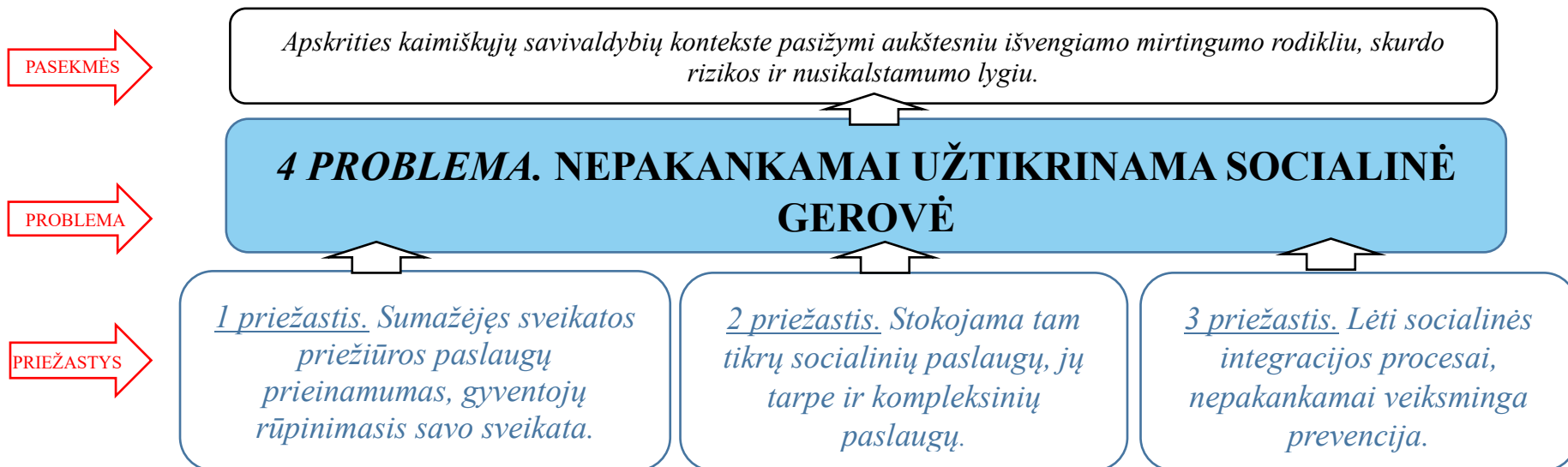
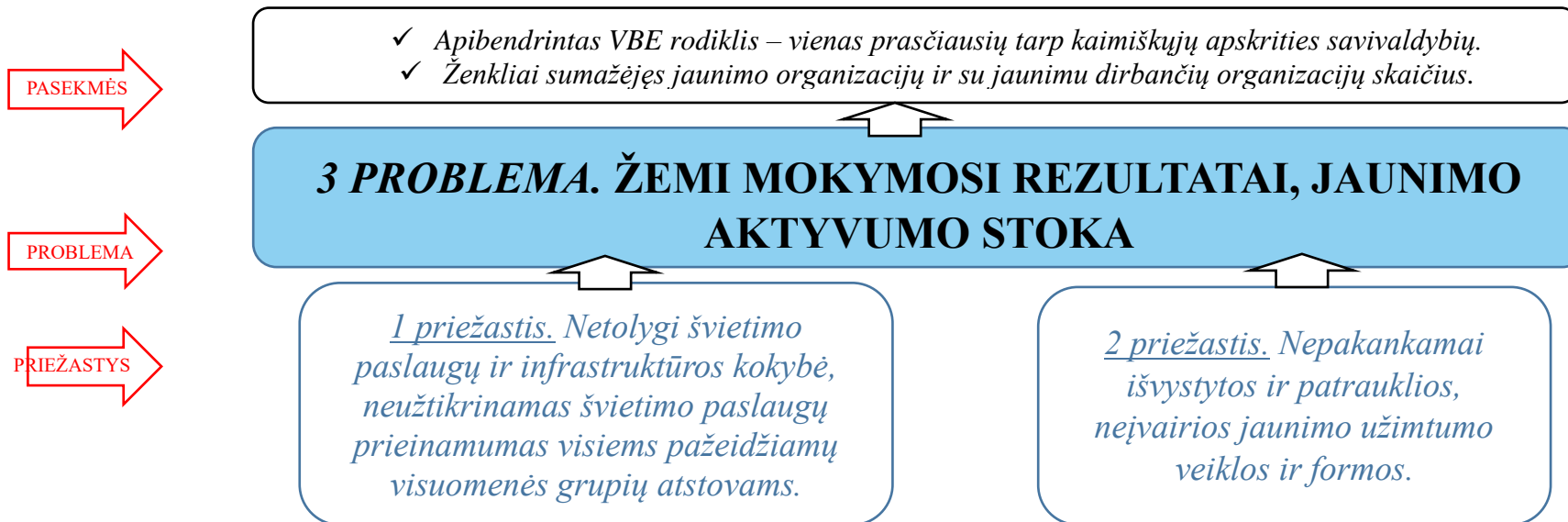


2 PRIEDAS. DARNAUS VYSTYMOSI TIKSLAI

1		Panaikinti visų formų skurdą
2		Panaikinti badą, užtikrinti apsirūpinimą maistu ir geresnę mitybą, skatinti darnų žemės ūkį
3		Užtikrinti sveiką gyvenimą ir skatinti visų amžiaus grupių gerovę
4		Užtikrinti visaapimančią ir lygiavertį kokybišką švietimą ir skatinti visą gyvenimą trunkantį mokymąsi
5		Pasiekti lyčių lygybę ir įgalinti moteris ir mergaites
6		Užtikrinti visiems prieinamą, darnų valdymą ir sanitariją
7		Užtikrinti visiems prieigą prie prieinamos, patikimos, darnios ir modernios energijos
8		Skatinti tvarų, visaapimančią ir darnų ekonominį augimą, produktyvų įdarbinimą ir tinkamą darbą
9		Plėtoti atsparią infrastruktūrą, skatinti visaapimančią ir darnią industrilizaciją ir skatinti inovacijas
10		Sumažinti nelygybę valstybėse ir tarp valstybių
11		Padaryti miestus ir žmonių apgyvendintas vietas saugias, atsparias ir darnias
12		Užtikrinti darnaus vartojimo ir gamybos modelius
13		Imtis skubių kovos su klimato kaita ir jos padariniais veiksmų
14		Išsaugoti ir darniam vystymui naudoti vandenynų ir jūrų išteklius
15		Saugoti, atkurti, skatinti darnų žemės ekosistemų naudojimą, darniai valdyti miškus, kovoti su dykumėjimu, sustabdyti žemės degradaciją, bioįvairovės praradimą
16		Skatinti taikias visuomenes darniam vystymuisi, užtikrinti prieigą prie teisingumo visiems ir sukurti efektyvias, atskaitingas visų lygių institucijas
17		Stiprinti vystymosi darbotvarkės įgyvendinimo priemones ir pagyvinti globalią partnerystę darniam vystymuisi

3 PRIEDAS. PROBLEMŲ IR JŲ PRIEŽASČIŲ SCHEMAS





PASEKMĖS

Sumažėjęs rinkėjų aktyvumas, silpna NVO, bendruomenių veikla.

PROBLEMA

5 PROBLEMA. SKAITMENIZAVIMO IR GYVENTOJŲ DALYVAVIMO VALDYME IŠŠŪKIAI

PRIEŽASTYS

1 priežastis. Modernių ir efektyvių įrankių, metodų bei kompetencijų trūkumas, teikiant viešąsias ir administracines paslaugas.

2 priežastis. Per mažas gyventojų įtraukimas ir įsitraukimas į valdymą.

PASEKMĖS

Didėjantis automobilizacijos lygis, prasčiausiai įvertinta sritis aplinkosauginiame reitinge – klimato kaitos valdymas, mažai dėmesio skiriama AIE plėtojimui.

PROBLEMA

6 PROBLEMA. INFRASTRUKTŪROS BEI APLINKOS VYSTYMAS NEATLIEPIA KLIMATO KAITOS IŠŠŪKIŲ

PRIEŽASTYS

1 priežastis. Prastesnė eismo saugumo situacija keliuose, nepopuliarūs alternatyvūs keliavimo būdai.

2 priežastis. Netolygiai saugojama ir puoselėjama aplinka, menkai vykdoma taršos prevencija.

3 priežastis. Per mažas atsinaujinančios ir alternatyvios energetikos panaudojimo lygis

4 PRIEDAS. JONAVOS RAJONO STRATEGINIO PLĖTROS PLANO KOREGAVIMO / PAPILDYMO FORMA

1. Jonavos rajono strateginio plėtros plano tikslo / uždavinio / priemonės (*pabraukti reikiamą*):

1.1. koregavimas

Tikslo / uždavinio / priemonės (*pabraukti reikiamą*) ir/ar jai priskirtos informacijos koregavimo priežasties / poreikio pagrindimas ir numatomas poveikis:

Koreguojamo tikslo / uždavinio / priemonės esama informacija (*pabraukti reikiamą*) :

Tikslo, uždavinio, priemonės kodas	Tikslas, uždavinys, priemonė	Koordinatorius	Įgyvendinimo laikotarpis, metais		Stebėsenos rodiklis (matavimo vienetas)	Siektina stebėsenos rodiklio reikšmė		Lėšų poreikis, tūkst. Eur	Galimi finansavimo šaltiniai	Informacijos šaltinis/ Priemonių vykdytojas (-ai)
			Pradžia	Pabaiga		Laikotarpio pradžioje (metai)	Laikotarpio pabaigoje (metai)			

Siūlomo tikslo / uždavinio / priemonės (*pabraukti reikiamą*) koregavimo nauja informacija:

Tikslo, uždavinio, priemonės kodas	Tikslas, uždavinys, priemonė	Koordinatorius	Įgyvendinimo laikotarpis, metais		Stebėsenos rodiklis (matavimo vienetas)	Siektina stebėsenos rodiklio reikšmė		Lėšų poreikis, tūkst. Eur	Galimi finansavimo šaltiniai	Informacijos šaltinis/ Priemonių vykdytojas (-ai)
			Pradžia	Pabaiga		Laikotarpio pradžioje (metai)	Laikotarpio pabaigoje (metai)			

JONAVOS RAJONO SAVIVALDYBĖS 2024–2030 METŲ STRATEGINIS PLĖTROS PLANAS

1.2. papildymas

Siūlomo naujo tikslo / uždavinio / priemonės (*pabraukti reikiamą*) ir/ar jai priskirtos informacijos įrašymo priežasties / poreikio pagrindimas ir numatomas poveikis:

Siūlomo naujo tikslo / uždavinio / priemonės (*pabraukti reikiamą*) informacija:

Tikslo, uždavinio, priemonės kodas	Tikslas, uždavinys, priemonė	Koordinatorius	Įgyvendinimo laikotarpis, metais		Stebėsenos rodiklis (matavimo vienetas)	Siektina stebėsenos rodiklio reikšmė		Lėšų poreikis, tūkst. Eur	Galimi finansavimo šaltiniai	Informacijos šaltinis/ Priemonių vykdytojas (-ai)
			Pradžia	Pabaiga		Laikotarpio pradžioje (metai)	Laikotarpio pabaigoje (metai)			

1.3 išbraukimas

Siūlomo išbraukti tikslo / uždavinio / priemonės (*pabraukti reikiamą*) ir/ar jai priskirtos informacijos išbraukimo priežasties / poreikio pagrindimas ir numatomas poveikis:

Siūlomo išbraukti tikslo / uždavinio / priemonės (*pabraukti reikiamą*) informacija:

Tikslo, uždavinio, priemonės kodas	Tikslas, uždavinys, priemonė	Koordinatorius	Įgyvendinimo laikotarpis, metais		Stebėsenos rodiklis (matavimo vienetas)	Siektina stebėsenos rodiklio reikšmė		Lėšų poreikis, tūkst. Eur	Galimi finansavimo šaltiniai	Informacijos šaltinis/ Priemonių vykdytojas (-ai)
			Pradžia	Pabaiga		Laikotarpio pradžioje (metai)	Laikotarpio pabaigoje (metai)			

JONAVOS RAJONO SAVIVALDYBĖS 2024–2030 METŲ STRATEGINIS PLĖTROS PLANAS

2. Jonavos rajono strateginio plėtros plano projekto:

2.1. koregavimas

Projekto ir / ar jam priskirtos informacijos koregavimo priežasties / poreikio pagrindimas ir numatomas poveikis:

Koreguojamo projekto esama informacija:

Regiono plėtros plano pažangos priemonės pavadinimas (jei žinoma)	Savivaldybės strateginio plėtros plano priemonės kodas	Projekto numeris (jei žinoma)	Projekto vykdytojo pavadinimas	Projekto pavadinimas	Įgyvendinimo terminai (metais)		Bendra projekto vertė, eurais			Finansavimo šaltiniai (jei žinoma)
					pradžia	pabaiga	Iš viso	Iš jų: savivaldybės biudžeto lėšos	Iš jų: kiti šaltiniai	

Siūlomo projekto koregavimo nauja informacija:

Regiono plėtros plano pažangos priemonės pavadinimas (jei žinoma)	Savivaldybės strateginio plėtros plano priemonės kodas	Projekto numeris (jei žinoma)	Projekto vykdytojo pavadinimas	Projekto pavadinimas	Įgyvendinimo terminai (metais)		Bendra projekto vertė, eurais			Finansavimo šaltiniai (jei žinoma)
					pradžia	pabaiga	Iš viso	Iš jų: savivaldybės biudžeto lėšos	Iš jų: kiti šaltiniai	

2.2. papildymas

Siūlomo naujo projekto ir / ar jam priskirtos informacijos įrašymo priežasties / poreikio pagrindimas ir numatomas poveikis:

JONAVOS RAJONO SAVIVALDYBĖS 2024–2030 METŲ STRATEGINIS PLĖTROS PLANAS

Siūlomo naujo projekto informacija:

Regiono plėtros plano pažangos priemonės pavadinimas (jei žinoma)	Savivaldybės strateginio plėtros plano priemonės kodas	Projekto numeris (jei žinoma)	Projekto vykdytojo pavadinimas	Projekto pavadinimas	Įgyvendinimo terminai (metais)		Bendra projekto vertė, eurais			Finansavimo šaltiniai (jei žinoma)
					pradžia	pabaiga	Iš viso	Iš jų: savivaldybės biudžeto lėšos	Iš jų: kiti šaltiniai	

2.3 išbraukimas

Siūlomo išbraukti projekto ir / ar jam priskirtos informacijos išbraukimo priežasties / poreikio pagrindimas ir numatomas poveikis:

Siūlomo išbraukti projekto informacija:

Regiono plėtros plano pažangos priemonės pavadinimas (jei žinoma)	Savivaldybės strateginio plėtros plano priemonės kodas	Projekto numeris (jei žinoma)	Projekto vykdytojo pavadinimas	Projekto pavadinimas	Įgyvendinimo terminai (metais)		Bendra projekto vertė, eurais			Finansavimo šaltiniai (jei žinoma)
					pradžia	pabaiga	Iš viso	Iš jų: savivaldybės biudžeto lėšos	Iš jų: kiti šaltiniai	

3. Pasiūlymą pateikusio asmens vardas, pavardė, darbovietė / atstovaujama organizacija, pareigos:

5 PRIEDAS. JONAVOS RAJONO STRATEGINIO PLĖTROS PLANO METINĖS ĮGYVENDINIMO ATASKAITOS FORMA

Priemonės kodas	Priemonė	Kordinatorius	Stebėsenos rodiklis (matavimo vienetas)	Siektina stebėsenos rodiklio reikšmė									Panaudota lėšų, tūkst. Eur	Pastabos, paaiškinimai
				Siektina reikmė laikotarpio pradžioje (metai)	Siektina reikmė laikotarpio pabaigoje (metai)	Faktinė reikšmė 2024 m.	Faktinė reikšmė 2025 m.	Faktinė reikšmė 2026 m.	Faktinė reikšmė 2027 m.	Faktinė reikšmė 2028 m.	Faktinė reikšmė 2029 m.	Faktinė reikšmė 2030 m.		
<i>Įrašomas priemonės kodas</i>	<i>Įrašomas priemonės pavadinimas</i>	<i>Įrašomas kordinatorius</i>	<i>Įrašomas produkto rodiklio pavadinimas ir matavimo vienetas</i>	<i>Įrašoma produkto rodiklio pradinė reikšmė ir metai</i>	<i>Įrašoma produkto rodiklio siektina reikšmė ir metai</i>	<i>Įrašoma produkto rodiklio faktinė reikšmė 2024 m.</i>	<i>Įrašoma produkto rodiklio faktinė reikšmė 2025 m.</i>	<i>Įrašoma produkto rodiklio faktinė reikšmė 2026 m.</i>	<i>Įrašoma produkto rodiklio faktinė reikšmė 2027 m.</i>	<i>Įrašoma produkto rodiklio faktinė reikšmė 2028 m.</i>	<i>Įrašoma produkto rodiklio faktinė reikšmė 2029 m.</i>	<i>Įrašoma produkto rodiklio faktinė reikšmė 2030 m.</i>	<i>Įrašyti, kiek už priemonės įgyvendinimą panaudota lėšų nuo 2024 metų iki metų, už kuriuos rengiama metinė ataskaita (kaupiamai)</i>	<i>Paiškinama priemonės ir jos stebėsenos rodiklio pasiekimo pažanga kiekvienais metais, nuokryptai nuo siektinų reikšmių</i>

**6 PRIEDAS. JONAVOS RAJONO STRATEGINIO PLĖTROS PLANO ĮGYVENDINIMO ATASKAITOS
FORMA**

Tikslo, uždavinio kodas	Tikslas, uždavinys	Koordinatorius	Stebėsenos rodiklis (matavimo vienetas)	Siektina stebėsenos rodiklio reikšmė			Panaudota lėšų 2024–2030 m., tūkst. Eur	Pastabos, pasiūlymai
				Siektina reikmė laikotarpio pradžioje (metai)	Siektina reikmė laikotarpio pabaigoje (metai)	Faktinė reikšmė 2030 metais		
<i>Įrašomas tikslo, uždavinio kodas</i>	<i>Įrašomas tikslo, uždavinio pavadinimas</i>	<i>Įrašomas koordinatorius</i>	<i>Įrašomas poveikio, rezultato rodiklio pavadinimas ir matavimo vienetas</i>	<i>Įrašoma poveikio, rezultato rodiklio pradinė reikšmė ir metai</i>	<i>Įrašoma poveikio, rezultato rodiklio siektina reikšmė ir metai</i>	<i>Įrašoma poveikio, rezultato rodiklio faktinė reikšmė 2030 m.</i>	<i>Įrašoma panaudotų lėšų suma tikslui/ uždaviniui už 2024–2030 metus</i>	<i>Paaikškinama tikslo, uždavinio ir jų stebėsenos rodiklių pasiekimo pažanga, nuokrypai nuo siektinų reikšmių, lėšų panaudojimo lygis</i>